

第6回船員保険制度の在り方に関する検討会

平成17年8月26日（金） 15:30～
於：厚生労働省共用第8会議室（6階）

議 事 次 第

1 開 会

2 議 事

- (1) 今後の船員保険制度の在り方について
- (2) その他

3 閉 会

船員保険の各部門の機械的試算について

試算の前提条件

(各部門共通)

- 被保険者数：平成 27 年度に 35,000 人となるペースで減少し、その後下げ止まるものとして推計。
：平成 27 年度に 30,000 人となるペースで減少し、その後下げ止まるものとして推計。
- 賃金上昇率：1%
- 運用利回り：2%

注) 賃金上昇率及び運用利回りについては、労災保険に合わせた率としている。

(職務上年金部門)

- 失権率：労災保険並びの数値を使用して推計。
(参考ケースについては、厚生年金の平成 16 年度財政再計算で使用した失権率等を使用して推計。)

(職務上・外疾病部門)

- 医療費の伸びについては、「社会保障の給付と負担の見通し」の前提となった 1 人当たり医療費の伸び率(一般医療費 2.1%)を使用して推計。

(失業部門)

- 給付費については、直近の状況を勘案し失業保険受給者割合は一定で推移すると仮定し、その他の給付は原則として過去 5 年間の平均の伸び率で推移するものとして推計。

(注) 各計数は、四捨五入によっているため、端数において合計と合致しない場合がある。

船員保険職務上年金部門の将来推計

(平成17年度予算に基づく極めて粗い推計)

【ケース1】

○被保険者数:平成27年度に3万5千人で下げ止まる

○保険料率:4.4%で固定

○失権率:労働者災害補償保険制度並びの数値を使用

| | 被保険者数 | 収入 | | | 支出 | | | 収支差 | 年度末 積立金 | 利率 | 保険料率 |
|--------|--------|-------------|------------|-------------|------------|----|-----|-----|------------|-----|------|
| | | うち 保険料収入 | うち 運用収入 | うち 保険給付費 | うち 諸支出金 | | | | | | |
| | 人 | 億円 | 億円 | 億円 | 億円 | 億円 | 億円 | 億円 | 億円 | % | % |
| 平成17年度 | 61,685 | 146 | 131 | 15 | 173 | 43 | 130 | ▲27 | 797 | 1.9 | 44 |
| 平成18年度 | 58,287 | 140 | 124 | 16 | 167 | 44 | 124 | ▲28 | 769 | 2.0 | 44 |
| 平成19年度 | 55,075 | 133 | 118 | 15 | 162 | 44 | 118 | ▲29 | 740 | 2.0 | 44 |
| 平成20年度 | 52,041 | 126 | 112 | 14 | 158 | 44 | 113 | ▲32 | 708 | 2.0 | 44 |
| 平成21年度 | 49,174 | 120 | 106 | 14 | 154 | 45 | 109 | ▲34 | 675 | 2.0 | 44 |
| 平成22年度 | 46,465 | 114 | 101 | 13 | 149 | 45 | 104 | ▲35 | 640 | 2.0 | 44 |
| 平成27年度 | 35,000 | 89 | 80 | 9 | 127 | 46 | 81 | ▲38 | 451 | 2.0 | 44 |
| 平成32年度 | 35,000 | 89 | 83 | 7 | 108 | 48 | 60 | ▲19 | 319 | 2.0 | 44 |
| 平成37年度 | 35,000 | 92 | 86 | 6 | 90 | 48 | 42 | 1 | 286 | 2.0 | 44 |

船員保険職務上年金部門の将来推計

(平成17年度予算に基づく極めて粗い推計)

【参考ケースA】

○被保険者数:平成27年度に3万5千人で下げ止まる

○保険料率:44‰で固定

○失権率:厚生年金の平成16年財政再計算で使用した失権率等に基づいた試算

| | 被保険者数 | 収入 | | | 支出 | | | 収支差 | 年度末 積立金 | 利率 | 保険料率 |
|--------|--------|-------------|------------|-------------|------------|----|-----|-----|------------|-----|------|
| | | うち 保険料収入 | うち 運用収入 | うち 保険給付費 | うち 諸支出金 | | | | | | |
| | 人 | 億円 | 億円 | 億円 | 億円 | 億円 | 億円 | 億円 | 億円 | % | ‰ |
| 平成17年度 | 61,685 | 146 | 131 | 15 | 173 | 43 | 130 | ▲27 | 797 | 1.9 | 44 |
| 平成18年度 | 58,287 | 140 | 124 | 15 | 170 | 44 | 126 | ▲30 | 767 | 2.0 | 44 |
| 平成19年度 | 55,075 | 133 | 118 | 15 | 167 | 44 | 123 | ▲34 | 732 | 2.0 | 44 |
| 平成20年度 | 52,041 | 126 | 112 | 14 | 165 | 45 | 120 | ▲39 | 693 | 2.0 | 44 |
| 平成21年度 | 49,174 | 120 | 106 | 13 | 164 | 46 | 117 | ▲44 | 649 | 2.0 | 44 |
| 平成22年度 | 46,465 | 114 | 101 | 12 | 162 | 47 | 114 | ▲48 | 601 | 2.0 | 44 |
| 平成27年度 | 35,000 | 87 | 80 | 7 | 146 | 49 | 97 | ▲59 | 325 | 2.0 | 44 |
| 平成32年度 | 35,000 | 85 | 83 | 2 | 126 | 50 | 76 | ▲41 | 83 | 2.0 | 44 |
| 平成37年度 | 35,000 | 85 | 86 | ▲1 | 104 | 49 | 55 | ▲19 | ▲59 | 2.0 | 44 |

※平成35年度には積立金が枯渇する見込み。

※平成40年度に積立金不足のピーク(▲87億円)となる見込み。

船員保険職務上年金部門の将来推計

(平成17年度予算に基づく極めて粗い推計)

【ケース2】

- 被保険者数:平成27年度に3万人で下げ止まる
- 保険料率:4.4%で固定
- 失権率:労働者災害補償保険制度並びの数値を使用

| | 被保険者数 | 収入 | | | 支出 | | | 収支差 | 年度末 積立金 | 利率 | 保険料率 |
|--------|--------|-------------|------------|-------------|------------|----|-----|-----|------------|-----|------|
| | | うち 保険料収入 | うち 運用収入 | うち 保険給付費 | うち 諸支出金 | | | | | | |
| | 人 | 億円 | 億円 | 億円 | 億円 | 億円 | 億円 | 億円 | 円 | % | % |
| 平成17年度 | 61,685 | 146 | 131 | 15 | 173 | 43 | 130 | ▲27 | 797 | 1.9 | 44 |
| 平成18年度 | 57,395 | 138 | 123 | 15 | 167 | 43 | 124 | ▲29 | 768 | 2.0 | 44 |
| 平成19年度 | 53,403 | 130 | 115 | 15 | 162 | 44 | 118 | ▲32 | 736 | 2.0 | 44 |
| 平成20年度 | 49,689 | 122 | 107 | 14 | 158 | 44 | 113 | ▲36 | 700 | 2.0 | 44 |
| 平成21年度 | 46,233 | 114 | 101 | 13 | 153 | 45 | 109 | ▲39 | 661 | 2.0 | 44 |
| 平成22年度 | 43,018 | 107 | 94 | 13 | 149 | 45 | 104 | ▲41 | 620 | 2.0 | 44 |
| 平成27年度 | 30,000 | 78 | 69 | 8 | 126 | 45 | 81 | ▲49 | 387 | 2.0 | 44 |
| 平成32年度 | 30,000 | 76 | 71 | 4 | 106 | 46 | 60 | ▲30 | 200 | 2.0 | 44 |
| 平成37年度 | 30,000 | 76 | 74 | 2 | 88 | 46 | 42 | ▲12 | 104 | 2.0 | 44 |

※平成41年度には収支差がプラスとなる見込み。

船員保険職務上年金部門の将来推計

(平成17年度予算に基づく極めて粗い推計)

【参考ケースB】

○被保険者数:平成27年度に3万人で下げ止まる

○保険料率:4.4%で固定

○失権率:厚生年金の平成16年財政再計算で使用した失権率等に基づいた試算

| | 被保険者数 | 収入 | | | 支出 | | | 収支差 | 年度末 積立金 | 利率 | 保険料率 |
|--------|--------|-------------|------------|-------------|------------|----|-----|-----|------------|-----|------|
| | | うち 保険料収入 | うち 運用収入 | うち 保険給付費 | うち 諸支出金 | | | | | | |
| | 人 | 億円 | 億円 | 億円 | 億円 | 億円 | 億円 | 億円 | 円 | % | % |
| 平成17年度 | 61,685 | 146 | 131 | 15 | 173 | 43 | 130 | ▲27 | 797 | 1.9 | 4.4 |
| 平成18年度 | 57,395 | 138 | 123 | 15 | 170 | 44 | 126 | ▲32 | 765 | 2.0 | 4.4 |
| 平成19年度 | 53,403 | 130 | 115 | 15 | 167 | 44 | 123 | ▲37 | 728 | 2.0 | 4.4 |
| 平成20年度 | 49,689 | 122 | 107 | 14 | 165 | 45 | 120 | ▲43 | 685 | 2.0 | 4.4 |
| 平成21年度 | 46,233 | 114 | 101 | 13 | 163 | 46 | 117 | ▲49 | 636 | 2.0 | 4.4 |
| 平成22年度 | 43,018 | 107 | 94 | 12 | 161 | 47 | 114 | ▲54 | 581 | 2.0 | 4.4 |
| 平成27年度 | 30,000 | 75 | 69 | 6 | 144 | 48 | 96 | ▲69 | 261 | 2.0 | 4.4 |
| 平成32年度 | 30,000 | 71 | 71 | ▲0 | 124 | 48 | 76 | ▲53 | ▲37 | 2.0 | 4.4 |
| 平成37年度 | 30,000 | 69 | 74 | ▲4 | 102 | 47 | 55 | ▲32 | ▲242 | 2.0 | 4.4 |

※平成32年度には積立金が枯渇する見込み。

※平成44年度に積立金不足のピーク(▲342億円)となる見込み。

船員保険の疾病部門(医療分)に係る財政収支の見通し
(平成17年度予算に基づく粗い試算)

○被保険者:平成27年度に3万5千人で下げ止まる

職務外

(単位:億円)

| | | 平成17年度 | 平成18年度 | 平成19年度 | 平成20年度 | 平成21年度 |
|---------|----------|--------|--------|--------|--------|--------|
| 収入 | 保険料収入 | 298 | 285 | 272 | 259 | 247 |
| | 国庫補助 | 30 | 30 | 30 | 30 | 30 |
| | その他の収入 | 2 | 0 | 0 | 0 | 0 |
| | 計 | 331 | 315 | 302 | 289 | 277 |
| 支出 | 保険給付費 | 190 | 185 | 180 | 174 | 167 |
| | 老人保健拠出金 | 67 | 72 | 61 | 61 | 61 |
| | 退職者給付拠出金 | 33 | 38 | 41 | 41 | 42 |
| | その他の支出 | 3 | 0 | 0 | 0 | 0 |
| | 計 | 293 | 295 | 281 | 276 | 270 |
| 単年度収支差 | | 37 | 19 | 20 | 14 | 7 |
| 積立金残高 | | 109 | 129 | 149 | 162 | 170 |
| 保険料率(%) | | 91 | 91 | 91 | 91 | 91 |

職務上

(単位:億円)

| | | 平成17年度 | 平成18年度 | 平成19年度 | 平成20年度 | 平成21年度 |
|--------------|-------|--------|--------|--------|--------|--------|
| 収入 | 保険料収入 | 63 | 60 | 57 | 54 | 52 |
| | 計 | 63 | 60 | 57 | 54 | 52 |
| 支出 | 保険給付費 | 61 | 59 | 57 | 54 | 52 |
| | 計 | 61 | 59 | 57 | 54 | 52 |
| 単年度収支差 | | 1 | 1 | 0 | ▲0 | ▲0 |
| 積立金残高 | | 1 | 2 | 2 | 2 | 2 |
| 保険料率(%) | | 20 | 20 | 20 | 20 | 20 |
| 下船後3月の保険料率換算 | | 8.7 | 8.8 | 8.9 | 9.0 | 9.0 |

職務上外合計

(単位:億円)

| | | 平成17年度 | 平成18年度 | 平成19年度 | 平成20年度 | 平成21年度 |
|--------|----------|--------|--------|--------|--------|--------|
| 収入 | 保険料収入 | 361 | 344 | 329 | 314 | 299 |
| | 国庫補助 | 30 | 30 | 30 | 30 | 30 |
| | その他の収入 | 2 | 0 | 0 | 0 | 0 |
| | 計 | 393 | 374 | 359 | 344 | 329 |
| 支出 | 保険給付費 | 251 | 244 | 237 | 228 | 219 |
| | 老人保健拠出金 | 67 | 72 | 61 | 61 | 61 |
| | 退職者給付拠出金 | 33 | 38 | 41 | 41 | 42 |
| | その他の支出 | 3 | 0 | 0 | 0 | 0 |
| | 計 | 355 | 354 | 338 | 330 | 322 |
| 単年度収支差 | | 38 | 20 | 21 | 14 | 7 |
| 積立金残高 | | 110 | 131 | 151 | 165 | 172 |

船員保険の疾病部門(医療分)に係る財政収支の見通し
(平成17年度予算に基づく粗い試算)

○被保険者数:平成27年度に3万人で下げ止まる

職務外

(単位:億円)

| | | 平成17年度 | 平成18年度 | 平成19年度 | 平成20年度 | 平成21年度 |
|---------|----------|--------|--------|--------|--------|--------|
| 収入 | 保険料収入 | 298 | 280 | 263 | 248 | 233 |
| | 国庫補助 | 30 | 30 | 30 | 30 | 30 |
| | その他の収入 | 2 | 0 | 0 | 0 | 0 |
| | 計 | 331 | 310 | 293 | 278 | 263 |
| 支出 | 保険給付費 | 190 | 183 | 175 | 167 | 159 |
| | 老人保健拠出金 | 67 | 72 | 59 | 59 | 58 |
| | 退職者給付拠出金 | 33 | 37 | 39 | 40 | 39 |
| | その他の支出 | 3 | 0 | 0 | 0 | 0 |
| | 計 | 293 | 291 | 274 | 265 | 256 |
| 単年度収支差 | | 37 | 19 | 19 | 12 | 6 |
| 積立金残高 | | 109 | 128 | 147 | 160 | 166 |
| 保険料率(%) | | 91 | 91 | 91 | 91 | 91 |

職務上

(単位:億円)

| | | 平成17年度 | 平成18年度 | 平成19年度 | 平成20年度 | 平成21年度 |
|--------------|-------|--------|--------|--------|--------|--------|
| 収入 | 保険料収入 | 63 | 59 | 55 | 52 | 49 |
| | 計 | 63 | 59 | 55 | 52 | 49 |
| 支出 | 保険給付費 | 61 | 58 | 55 | 52 | 49 |
| | 計 | 61 | 58 | 55 | 52 | 49 |
| 単年度収支差 | | 1 | 1 | 0 | ▲0 | ▲0 |
| 積立金残高 | | 1 | 2 | 2 | 2 | 2 |
| 保険料率(%) | | 20 | 20 | 20 | 20 | 20 |
| 下船後3月の保険料率換算 | | 8.7 | 8.8 | 8.9 | 9.0 | 9.1 |

職務上外合計

(単位:億円)

| | | 平成17年度 | 平成18年度 | 平成19年度 | 平成20年度 | 平成21年度 |
|--------|----------|--------|--------|--------|--------|--------|
| 収入 | 保険料収入 | 361 | 339 | 319 | 299 | 281 |
| | 国庫補助 | 30 | 30 | 30 | 30 | 30 |
| | その他の収入 | 2 | 0 | 0 | 0 | 0 |
| | 計 | 393 | 369 | 349 | 329 | 311 |
| 支出 | 保険給付費 | 251 | 241 | 230 | 219 | 208 |
| | 老人保健拠出金 | 67 | 72 | 59 | 59 | 58 |
| | 退職者給付拠出金 | 33 | 37 | 39 | 40 | 39 |
| | その他の支出 | 3 | 0 | 0 | 0 | 0 |
| | 計 | 355 | 350 | 329 | 317 | 305 |
| 単年度収支差 | | 38 | 20 | 19 | 12 | 6 |
| 積立金残高 | | 110 | 130 | 149 | 162 | 168 |

船員保険失業部門の機械的試算

○被保険者：平成27年度に3万5千人で下げ止まる

(単位：億円)

| | | 平成17年度 | 平成18年度 | 平成19年度 | 平成20年度 | 平成21年度 |
|---------|-------|--------|--------|--------|--------|--------|
| 収 入 | 保険料収入 | 53 | 50 | 48 | 46 | 44 |
| | 国庫補助金 | 9 | 8 | 8 | 7 | 7 |
| | 収入計 | 62 | 58 | 56 | 54 | 51 |
| 支 出 | 保険給付費 | 40 | 39 | 38 | 38 | 37 |
| | 支出計 | 40 | 39 | 38 | 38 | 37 |
| 差引収支 | | 20 | 19 | 17 | 16 | 14 |
| 積立金残額 | | 166 | 185 | 203 | 218 | 233 |
| 保険料率(%) | | 18 | 18 | 18 | 18 | 18 |

船員保険失業部門の機械的試算

○被保険者：平成27年度に3万人で下げ止まる

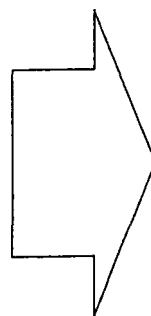
(単位：億円)

| | | 平成17年度 | 平成18年度 | 平成19年度 | 平成20年度 | 平成21年度 |
|---------|-------|--------|--------|--------|--------|--------|
| 収 入 | 保険料収入 | 53 | 50 | 47 | 44 | 41 |
| | 国庫補助金 | 9 | 8 | 8 | 7 | 7 |
| | 収入計 | 62 | 58 | 54 | 51 | 48 |
| 支 出 | 保険給付費 | 40 | 38 | 37 | 36 | 35 |
| | 支出計 | 40 | 38 | 37 | 36 | 35 |
| 差引収支 | | 20 | 19 | 17 | 15 | 13 |
| 積立金残額 | | 166 | 185 | 202 | 217 | 230 |
| 保険料率(%) | | 18 | 18 | 18 | 18 | 18 |

一般制度に統合した場合の保険料率の例

現 行

| | | 船舶所有者 | 被保険者 |
|-------------------|------|--------|-------|
| 職務外疾病部門 | 91% | 45.5% | 45.5% |
| 職務上疾病部門 | 20% | 20% | — |
| (うち下船後 3 月分 約 9%) | | | |
| 職務上年金部門 | 44% | 44% | — |
| 特別支給金分 | 6% | 6% | — |
| 失業部門 | 18% | 9% | 9% |
| その他の福祉事業 | 6% | 6% | — |
| 事務費分 | 2% | 2% | — |
| 合 計 | 187% | 132.5% | 54.5% |



健康保険

事業主 被保険者

政府管掌健康保険 82% 41% 41%

※政管健保が都道府県単位の財政運営を行う場合 75%~87% (別添 1 参照)

注 1. 保険料率は労使折半であり、保健事業等に係る料率を含んでいる。

注 2. 健康保険組合の保険料率は各組合において別途設定されている。

労災保険

業種により保険料を設定 5%~129% (別添 2 参照)

注 1. 保険料は全額事業主負担。

注 2. 保険料率は長期給付、短期給付、通勤災害等、労働福祉事業及び事務費分を含んだ料率である。

【参考】

漁 業 海面漁業 (定置網漁業又は海面魚類養殖業を除く。) 52%

定置網漁業又は海面魚類養殖業 40%

運 輸 業 交通運輸事業 5%

貨物取扱事業 (港湾貨物取扱事業及び港湾荷役業を除く。) 13%

港湾貨物取扱事業 (港湾荷役業を除く。) 17%

港湾荷役業 31%

その他の事業 農業又は海面漁業以外の漁業 11%

雇用保険

事業主 被保険者

保険給付に係る料率 16% 8% 8%

雇用保険三事業に係る料率 3.5% 3.5%

(注) 労災保険の保険料率については、積立不足の償却に係る保険料率を含んでいない。

政管健保の平成13年度医療給付費等実績に基づく都道府県保険料率の機械的試算

(単位:%)

| | 若人医療給付費分の 保険料率(調整前) | | 調整の影響 | | | 老人医療給付費分の 保険料率 (年齢・所得調整後) | | 保険料率 (老健拠出金等の所要料 率を加えたもの※) | |
|--------|------------------------|----|-------|------|-----|---------------------------------|----|----------------------------------|----|
| | | | 年齢調整 | 所得調整 | 計 | | | 順位 | 順位 |
| | 順位 | 順位 | | | | 順位 | | | |
| 全国計 | 43 | — | — | — | — | 43 | — | 80 | — |
| 1 北海道 | 56 | 1 | ▲2 | ▲4 | ▲6 | 50 | 1 | 87 | 1 |
| 2 青森 | 53 | 7 | 1 | ▲9 | ▲8 | 45 | 14 | 82 | 14 |
| 3 岩手 | 52 | 9 | ▲0 | ▲7 | ▲8 | 44 | 17 | 81 | 17 |
| 4 宮城 | 46 | 23 | 1 | ▲4 | ▲4 | 42 | 30 | 79 | 30 |
| 5 秋田 | 53 | 4 | ▲1 | ▲7 | ▲8 | 45 | 9 | 82 | 9 |
| 6 山形 | 44 | 26 | 1 | ▲4 | ▲3 | 41 | 39 | 78 | 39 |
| 7 福島 | 47 | 20 | 1 | ▲5 | ▲4 | 43 | 29 | 80 | 29 |
| 8 茨城 | 39 | 39 | 1 | 0 | 1 | 41 | 41 | 78 | 41 |
| 9 栃木 | 40 | 38 | 1 | 1 | 1 | 42 | 36 | 79 | 36 |
| 10 群馬 | 41 | 36 | ▲0 | 0 | ▲0 | 41 | 42 | 78 | 42 |
| 11 埼玉 | 37 | 44 | ▲1 | 3 | 2 | 40 | 46 | 77 | 46 |
| 12 千葉 | 38 | 42 | ▲1 | 3 | 2 | 40 | 44 | 77 | 44 |
| 13 東京 | 33 | 47 | ▲1 | 8 | 8 | 41 | 38 | 78 | 38 |
| 14 神奈川 | 37 | 46 | ▲1 | 6 | 5 | 42 | 35 | 79 | 35 |
| 15 新潟 | 44 | 27 | 0 | ▲4 | ▲4 | 40 | 43 | 78 | 43 |
| 16 富山 | 43 | 30 | ▲1 | 2 | 1 | 44 | 16 | 82 | 16 |
| 17 石川 | 44 | 28 | ▲0 | 1 | 1 | 45 | 12 | 82 | 12 |
| 18 福井 | 41 | 35 | 0 | 2 | 2 | 43 | 27 | 80 | 27 |
| 19 山梨 | 39 | 40 | 0 | 1 | 1 | 40 | 45 | 77 | 45 |
| 20 長野 | 38 | 43 | ▲1 | 1 | 0 | 38 | 47 | 75 | 47 |
| 21 岐阜 | 42 | 33 | ▲0 | 0 | 0 | 42 | 31 | 79 | 31 |
| 22 静岡 | 37 | 45 | 0 | 3 | 3 | 41 | 40 | 78 | 40 |
| 23 愛知 | 38 | 41 | 0 | 3 | 4 | 42 | 33 | 79 | 33 |
| 24 三重 | 42 | 34 | ▲0 | 1 | 0 | 42 | 34 | 79 | 34 |
| 25 滋賀 | 41 | 37 | 0 | 0 | 1 | 41 | 37 | 79 | 37 |
| 26 京都 | 42 | 32 | ▲0 | 1 | 1 | 43 | 25 | 80 | 25 |
| 27 大阪 | 42 | 31 | ▲0 | 2 | 2 | 44 | 18 | 81 | 18 |
| 28 兵庫 | 43 | 29 | ▲0 | 0 | ▲0 | 43 | 26 | 80 | 26 |
| 29 奈良 | 45 | 24 | ▲1 | ▲2 | ▲3 | 43 | 28 | 80 | 28 |
| 30 和歌山 | 48 | 16 | 1 | ▲4 | ▲3 | 44 | 15 | 82 | 15 |
| 31 鳥取 | 47 | 18 | 1 | ▲4 | ▲4 | 44 | 23 | 81 | 23 |
| 32 島根 | 47 | 17 | ▲0 | ▲3 | ▲4 | 44 | 22 | 81 | 22 |
| 33 岡山 | 46 | 22 | ▲0 | ▲2 | ▲2 | 44 | 19 | 81 | 19 |
| 34 広島 | 45 | 25 | 0 | ▲1 | ▲0 | 45 | 11 | 82 | 11 |
| 35 山口 | 47 | 21 | 1 | ▲2 | ▲1 | 44 | 20 | 81 | 20 |
| 36 徳島 | 53 | 6 | 0 | ▲4 | ▲3 | 49 | 2 | 86 | 2 |
| 37 香川 | 48 | 14 | ▲0 | ▲2 | ▲2 | 46 | 5 | 83 | 5 |
| 38 愛媛 | 48 | 15 | 1 | ▲5 | ▲4 | 44 | 21 | 81 | 21 |
| 39 高知 | 47 | 19 | 1 | ▲2 | ▲1 | 46 | 8 | 83 | 8 |
| 40 福岡 | 50 | 13 | 1 | ▲4 | ▲3 | 47 | 4 | 84 | 4 |
| 41 佐賀 | 53 | 3 | 1 | ▲8 | ▲6 | 47 | 3 | 84 | 3 |
| 42 長崎 | 52 | 8 | 2 | ▲8 | ▲6 | 46 | 6 | 83 | 6 |
| 43 熊本 | 51 | 11 | 2 | ▲7 | ▲5 | 45 | 10 | 82 | 10 |
| 44 大分 | 53 | 5 | 0 | ▲7 | ▲7 | 46 | 7 | 83 | 7 |
| 45 宮崎 | 50 | 12 | 2 | ▲9 | ▲7 | 43 | 24 | 81 | 24 |
| 46 鹿児島 | 51 | 10 | 2 | ▲9 | ▲7 | 45 | 13 | 82 | 13 |
| 47 沖縄 | 54 | 2 | 7 | ▲19 | ▲12 | 42 | 32 | 79 | 32 |

※老健拠出金、退職拠出金、傷病手当金等の現金給付、保健事業に係る費用等の所要保険料率を各都道府県で同一の料率とした上で、若人医療給付費分の保険料率(年齢・所得調整後)に加えている。

(老健拠出金分約23%、退職拠出金分約7%、傷病手当金等現金給付費分約4%、保健事業費に係る費用等分約2%)

注1. 事業所所在地に着目して都道府県を区分している。

注2. 保険料率は総報酬ベースである。

注3. 四捨五入の関係で合計があわない場合がある。

労災保険率表

| 事業の種類分類 | 番号 | 事業の種類 | 平成15年4月1日 | 平成15年3月31日 | | |
|------------------|--------|--|-----------------------------|------------|------------|-----------|
| | | | 現在 | 現在 | 現在 | |
| | | | 労災保険率 | 事業場数 | 労働者数 | |
| 林業 | 02又は03 | 林業 | 1,000分の59 | 20,351 | 89,435 | |
| 漁業 | 11 | 海面漁業(定置網漁業又は海面魚類養殖業を除く。) | 1,000分の52 | 2,958 | 23,982 | |
| | 12 | 定置網漁業又は海面魚類養殖業 | 1,000分の40 | 1,902 | 10,451 | |
| 鉱業 | 21 | 金属鉱業、非金属鉱業(石灰石鉱業又はドロマイト鉱業を除く。)又は石炭鉱業 | 1,000分の87 | 129 | 1,907 | |
| | 23 | 石灰石鉱業又はドロマイト鉱業 | 1,000分の53 | 179 | 3,435 | |
| | 24 | 原油又は天然ガス鉱業 | 1,000分の7 | 44 | 1,112 | |
| | 25 | 採石業 | 1,000分の69 | 2,027 | 16,411 | |
| | 26 | その他の鉱業 | 1,000分の32 | 2,518 | 14,491 | |
| | 建設事業 | 31 | 水力発電施設、ずい道等新設事業 | 1,000分の129 | 1,300 | 37,301 |
| 32 | | 道路新設事業 | 1,000分の29 | 2,432 | 36,714 | |
| 33 | | 舗装工事業 | 1,000分の17 | 6,572 | 75,794 | |
| 34 | | 鉄道又は軌道新設事業 | 1,000分の30 | 296 | 8,435 | |
| 35 | | 建築事業(既設建築物設備工事業を除く。) | 1,000分の17 | 421,264 | 3,299,163 | |
| 38 | | 既設建築物設備工事業 | 1,000分の14 | 79,017 | 330,323 | |
| 36 | | 機械装置の組立て又は据付けの事業 | 1,000分の16 | 14,262 | 245,216 | |
| 37 | | その他の建設事業 | 1,000分の23 | 118,474 | 958,747 | |
| 製造業 | | 41 | 食料品製造業(たばこ等製造業を除く。) | 1,000分の7 | 49,728 | 1,333,412 |
| | | 65 | たばこ等製造業 | 1,000分の5.5 | 2,516 | 19,891 |
| | 42 | 繊維工業又は繊維製品製造業 | 1,000分の5.5 | 31,758 | 590,842 | |
| | 44 | 木材又は木製品製造業 | 1,000分の21 | 33,807 | 314,816 | |
| | 45 | パルプ又は紙製造業 | 1,000分の8.5 | 1,066 | 71,087 | |
| | 46 | 印刷又は製本業 | 1,000分の5 | 24,642 | 368,833 | |
| | 47 | 化学工業 | 1,000分の6 | 15,959 | 604,847 | |
| | 48 | ガラス又はセメント製造業 | 1,000分の7.5 | 2,006 | 71,075 | |
| | 66 | コンクリート製造業 | 1,000分の15 | 7,428 | 119,152 | |
| | 62 | 陶磁器製品製造業 | 1,000分の17 | 2,147 | 38,382 | |
| | 49 | その他の窯業又は土石製品製造業 | 1,000分の25 | 8,566 | 82,721 | |
| | 50 | 金属精錬業(非鉄金属精錬業を除く。) | 1,000分の7 | 2,134 | 147,540 | |
| | 51 | 非鉄金属精錬業 | 1,000分の8 | 1,117 | 44,959 | |
| | 52 | 金属材料品製造業(鋳物業を除く。) | 1,000分の10 | 1,933 | 65,000 | |
| | 53 | 鋳物業 | 1,000分の18 | 3,659 | 58,154 | |
| | 54 | 金属製品製造業又は金属加工業(洋食器、刃物、手工具又は一般金物製造業及びめつき業を除く。) | 1,000分の14 | 67,979 | 882,252 | |
| | 63 | 洋食器、刃物、手工具又は一般金物製造業(めつき業を除く。) | 1,000分の10 | 1,741 | 23,522 | |
| | 55 | めつき業 | 1,000分の8.5 | 2,910 | 46,747 | |
| | 56 | 機械器具製造業(電気機械器具製造業、輸送用機械器具製造業、船舶製造又は修理業及び計量器、光学機械、時計等製造業を除く。) | 1,000分の7 | 50,967 | 901,836 | |
| | 57 | 電気機械器具製造業 | 1,000分の5 | 37,437 | 1,854,832 | |
| | 58 | 輸送用機械器具製造業(船舶製造又は修理業を除く。) | 1,000分の5.5 | 62,447 | 1,120,451 | |
| | 59 | 船舶製造又は修理業 | 1,000分の22 | 6,133 | 68,757 | |
| | 60 | 計量器、光学機械、時計等製造業(電気機械器具製造業を除く。) | 1,000分の5 | 7,934 | 309,826 | |
| | 64 | 貴金属製品、装身具、皮革製品等製造業 | 1,000分の5.5 | 4,189 | 46,434 | |
| | 61 | その他の製造業 | 1,000分の8 | 46,778 | 763,376 | |
| | 運輸業 | 71 | 交通運輸事業 | 1,000分の5 | 11,747 | 841,046 |
| | | 72 | 貨物取扱事業(港湾貨物取扱事業及び港湾荷役業を除く。) | 1,000分の13 | 58,287 | 1,516,182 |
| 73 | | 港湾貨物取扱事業(港湾荷役業を除く。) | 1,000分の17 | 769 | 20,574 | |
| 74 | | 港湾荷役業 | 1,000分の31 | 1,069 | 24,882 | |
| 電気、ガス、水道又は熱供給の事業 | 81 | 電気、ガス、水道又は熱供給の事業 | 1,000分の5 | 2,269 | 173,258 | |
| その他の事業 | 95 | 農業又は海面漁業以外の漁業 | 1,000分の11 | 45,906 | 294,263 | |
| | 91 | 清掃、火葬又はと畜の事業 | 1,000分の12 | 18,686 | 201,937 | |
| | 93 | ビルメンテナンス業 | 1,000分の6 | 19,493 | 853,991 | |
| | 96 | 倉庫業、警備業、消毒又は害虫駆除の事業又はゴルフ場の事業 | 1,000分の6 | 14,417 | 585,008 | |
| | 94 | その他の各種事業 | 1,000分の5 | 1,322,937 | 28,581,903 | |

資料出所：労働者災害補償保険事業年報

労災保険率の改定経過表

(単位:1/1,000)

| 事業の種類の分類 | 番号 | 事業の種類 | 料率改定時期 | | | | | | | | | | |
|------------------|-----|--------------------------------|----------|----------|---------|----------|------|------|------|----------|-------|----------|-----|
| | | | S57.4 | S58.4 | S60.4 | S61.4 | H1.4 | H4.4 | H7.4 | H10.4 | H13.4 | H15.4 | |
| 林業 | 02 | 木材伐出業 | 118 | 128 | | 134 | 138 | 142 | 137 | 134 | 133 | 統合 59 | |
| | 03 | その他の林業 その他の林業 製薪業又は木炭製造業 | 33 53 | 統合 36 | | 38 | 40 | 41 | | 39 | | | |
| 漁業 | 11 | 海面漁業 | 50 | | | 63 | 67 | | 61 | 59 | 56 | 52 | |
| | 12 | 定置網漁業又は海面魚類養殖業 | 42 | | | | | | | 40 | 42 | 40 | |
| 鉱業 | 21 | 金属鉱業,非金属鉱業又は石炭鉱業 | 78 | 85 | | 91 | 95 | 99 | 94 | 統合 89 | | 87 | |
| | | 金属又は非金属鉱業 石炭鉱業 | 93 | 98 | | 103 | 107 | 111 | 106 | | | | |
| | 23 | 石灰石鉱業又はドロマイト鉱業 | 58 | | | 62 | 66 | | 60 | | 57 | 53 | |
| | 24 | 原油又は天然ガス鉱業 | 10 | | | | | | | | 9 | 7 | |
| | 25 | 採石業 | 118 | | | 125 | 129 | 72 | | | 71 | 69 | |
| | 26 | その他の鉱業 | 40 | | | | | | 36 | | 35 | 32 | |
| 建設事業 | 31 | 水力発電施設, ずい道等新設事業 | 129 | | | 145 | 149 | | 144 | 134 | 133 | 129 | |
| | 32 | 道路新設事業 | 40 | | | 47 | 49 | | 43 | 33 | 31 | 29 | |
| | 33 | 舗装工事業 | 26 | | | | 29 | | 24 | 20 | 19 | 17 | |
| | 34 | 鉄道又は軌道新設事業 | 68 | | | | | | 52 | 38 | 34 | 30 | |
| | 35 | 建築事業 | 47 | 33 | | | | 32 | 25 | 22 | 20 | 17 | |
| | 38 | 既設建築物設備工事業 | 31 | 28 | | | | 25 | 19 | 15 | | 14 | |
| | 36 | 機械装置の組立て又は据付けの事業 | 33 | | | 34 | 35 | 34 | 28 | 20 | 19 | 16 | |
| | 37 | その他の建設事業 | 35 | | | | 38 | | 30 | 27 | 26 | 23 | |
| | 製造業 | 41 | 食料品製造業 | 9 | | | | | | | | | 7 |
| 65 | | たばこ等製造業 | - | - | 新設 5 | | 6 | | | | 7 | 5.5 | |
| 42 | | 繊維工業又は繊維製品製造業 | 7 | | 統合 7 | | | | | | | 6.5 | 6.5 |
| | | 紡績業又はねん糸製造業 製糸業 | 6 | | | | | | | | | | |
| 44 | | 木材又は木製品製造業 | 26 | | | | | | 24 | 23 | | 21 | |
| 45 | | パルプ又は紙製造業 | 11 | | | | | | | 10 | 9 | 8.5 | |
| 46 | | 印刷又は製本業 | 7 | | | | | | 6 | | | 5 | |
| 47 | | 化学工業 | 8 | | | | | | | | 7.5 | 6 | |
| 48 | | ガラス又はセメント製造業 | 9 | | | | | | 8 | | 8.5 | 7.5 | |
| 66 | | コンクリート製造業 | - | - | - | - | - | - | - | 新設 18 | | | 15 |
| 62 | | 陶磁器製品製造業 | 20 | | | | | | 19 | | 18 | 17 | |
| 49 | | その他の窯業又は土石製品製造業 | 25 | | | 27 | | | 26 | | | 25 | |
| 50 | | 金属精錬業 | 9 | | | | | | 8 | | | 7 | |
| 51 | | 非鉄金属精錬業 | 11 | | | | | | 10 | | | 8 | |
| 52 | | 金属材料品製造業 | 19 | | | | | | 18 | 15 | 11 | 10 | |
| 53 | | 鋳物業 | 21 | | | | | | 20 | | | 18 | |
| 54 | | 金属製品製造業又は金属加工業 | 23 | | | | | | 22 | 17 | | 16 | 14 |
| 63 | | 洋食器、刃物、手工具又は一般金物製造業 | 17 | | | | | | 16 | 14 | 12 | | 10 |
| 55 | | めっき業 | 13 | | | | | | | 11 | 10 | | 8.5 |
| 56 | | 機械器具製造業 | 11 | | | | | | 10 | 9 | | 8.5 | 7 |
| 57 | | 電気機械器具製造業 | 5 | | | | 6 | | | | | 5.5 | 5 |
| 58 | | 輸送用機械器具製造業 | 8 | | | | | | | 7 | | | 5.5 |
| 59 | | 船舶製造又は修理業 | 21 | | | | 23 | | 22 | | 23 | 22 | |
| 60 | | 計量器、光学機械、時計等製造業 | 5 | | | | 6 | | | | 5.5 | 5 | |
| 64 | | 貴金属製品、装身具、皮革製品等製造業 | 8 | | | | | | 7 | 6 | | | 5.5 |
| 61 | | その他の製造業 | 12 | | | | | | 11 | 10 | | | 8 |
| 運輸業 | | 71 | 交通運輸業 | 7 | | | | | | | | 6.5 | 5 |
| | | 72 | 貨物取扱事業 | 20 | | | | | 19 | 15 | | | 13 |
| | | 73 | 港湾貨物取扱事業 | 27 | | | 29 | | 26 | 22 | 20 | | 17 |
| | | 74 | 港湾荷役業 | 40 | | 統合 51 | 56 | | 53 | 47 | 38 | 35 | 31 |
| 沿岸荷役業 船内荷役業 | 75 | | | | | | | | | | | | |
| 電気、ガス、水道又は熱供給の事業 | 81 | 電気、ガス、水道又は熱供給の事業 | 5 | | | | 6 | | | | 5.5 | 5 | |
| その他の事業 | 95 | 農業又は海面漁業以外の漁業 | - | 新設 7 | | 9 | | 11 | | | 13 | 11 | |
| | 91 | 清掃、火葬又はと畜の事業 | 14 | | | | | | | | | 12 | |
| | 92 | 一般失業対策事業 | 12 | | | | | | | 廃止 | - | - | |
| | 93 | ビルメンテナンス業 | 6 | | | | | | | | 6.5 | 6 | |
| | 96 | 倉庫業、警備業、消毒業又は害虫駆除の事業又はゴルフ場の事業 | - | 新設 5 | | 6 | | | | | 6.5 | 6 | |
| | 94 | その他の各種事業 | 5 | | | | 6 | | | | 5.5 | 5 | |
| 平均料率 | | | 11.2 | 10.6 | 10.3 | 10.2 | 11.3 | 11.0 | 10.0 | 9.1 | 8.4 | - | |

(注) 空欄部分は変更のないことを示す。

労災保険制度の業種区分について（考え方）

1 事業の種類別とする理由

労働者災害補償保険制度（以下「労災保険」という。）は、業種別に料率を設定する制度を採用している。

これは、業種ごとに災害率、災害の種類及び作業態様が異なることを踏まえ、事業主に対する保険料負担の公平性及び災害防止意欲促進の観点から、業種別に料率を設定することが適切であるとの判断に基づくものである。

したがって、労災保険率は、事業の種類ごとに、過去3年間の業務災害及び通勤災害に係る保険給付に要する費用の予想額を基礎とし、労災保険に係る保険関係が成立しているすべての事業の過去3年間の業務災害及び通勤災害に係る災害率並びに二次健康診断等給付に要した費用の額、労働福祉事業及び事務の執行に要する費用の予想額その他の事情を考慮して定めている。

2 事業の種類区分の考え方

日本標準産業分類は、主として産業活動を中心に分類されているが、労災保険の事業細目表は、災害率、災害の種類、作業実態、業界組織、保険技術等を主眼として定められているものである。これは、労災保険制度が業務災害に対する事業主の補償責任の法理を基盤としているからである。

労災保険の事業細目表の分類にあたっては、事業主の保険料負担の公平性あるいは労働安全衛生対策の面で災害率、災害の種類、作業態様による分類を、また保険集団としての規模及び分類等の保険技術上の問題を、さらに費用負担の連帯性、災害防止活動の浸透の面で業界組織による分類を配慮して定められているものであって、事業の規模の大小は考慮していない。

一般制度に統合する場合における各部門の論点

○職務外疾病部門の統合の論点

- ・ 船員保険制度と健康保険制度では、被保険者の適用範囲に相違があり、現行の健康保険においては適用除外とされる船員についてどのように考えるか。
- ※ 健康保険制度では日雇労働者、2ヶ月以内の期間を定めて使用される者、季節的業務に使用される者等については適用除外（ただし、日雇特別被保険者として適用される場合がある）とされているが、船員保険制度では、船員として船舶所有者に使用される者は、臨時・短期間であっても被保険者となる
- ・ 船員保険制度と健康保険制度では給付に相違があり、統合とした場合にはこれらの給付について取扱いを整理する必要がある。

（船員保険制度と健康保険制度の主な給付の相違点）

| | 船員保険制度 | 健康保険制度 |
|--------------------------------------|--|--|
| 傷病手当金 （職務外の疾病等により休業している者に対する所得補償） | <ul style="list-style-type: none"> ・ <u>待期期間なし</u> ・ 支給限度は<u>3年</u> ・ <u>調整規定なし</u> | <ul style="list-style-type: none"> ・ <u>3日間の待期期間を設定</u> ・ 支給限度は<u>1年6ヶ月</u> ・ 傷病手当を受けている際に報酬を受けた場合には、<u>報酬に応じ傷病手当金の全部又は一部が不支給</u> |
| 出産手当金 （出産のために休業している者に対する所得補償） | <ul style="list-style-type: none"> ・ <u>妊娠が判明した日から産後56日</u> （船員法87条において当該期間については就労が制限されている。） ・ <u>調整規定なし</u> | <ul style="list-style-type: none"> ・ <u>産前42日（多胎妊娠の場合は98日）産後56日</u> ・ 傷病手当を受けている際に報酬を受けた場合には、<u>報酬に応じ傷病手当金の全部又は一部が不支給</u> |
| 葬祭料（埋葬料） （葬祭に要する費用の支給） | <ul style="list-style-type: none"> ・ <u>標準報酬月額2ヶ月分</u> <u>（家族葬祭料は標準報酬月額の1.4ヶ月分）</u> | <ul style="list-style-type: none"> ・ <u>標準報酬月額1ヶ月分</u> <u>（家族埋葬料は10万円）</u> |

○職務上疾病・年金部門の論点

- ・ 船員保険制度の職務上年金部門と労災制度では積立方式に相違があり、労災制度に統合する場合は、積立不足額（平成17年度末時点で約1,400億円）について対応を整理する必要がある。
- ・ 労災制度においては、「業種」ごとに保険料率を設定しており、船員についてどのように取り扱うのか整理する必要がある（保険料率にも影響する）。
- ・ 船員法の規定に基づく船員保険の給付については、日本が批准しているILO第147号条約（商船における最低基準に関する条約）において国内法令がILO第55号条約（海員の疾病、傷痕又は死亡の場合における船舶所有者の責任に関する条約）と実質的に同等であることを求められていることから、仮にこれらの給付の切り下げを行った場合、第55号条約との実質的同等性を確保できるのかという問題がある。
- ・ 現行の労災制度では特定の「業種」について独自・上乗せ給付を行っている例はないことから、船員保険制度における独自・上乗せ給付を維持することとする場合には、給付を行う方法等について検討する必要がある。

（船員保険における主な独自・上乗せ給付）

〈独自給付〉

- ◇下船後3月の療養給付（職務外の疾病に係る下船後3月の療養を職務上疾病部門で船舶所有者全額負担の保険料をもって賄う）
- ◇行方不明手当金（職務上の事由により行方不明になった場合、行方不明期間中被扶養者に対して支給）
- ◇自宅以外の宿泊及び食事の支給

〈上乗せ給付〉

- ◇傷病手当金の支給額（職務上の疾病等により休業している者に対する所得補償）：
労災制度：1日につき標準報酬日額の60%
船員保険制度：1～4か月目 1日につき標準報酬日額の100%
5か月目以降 1日につき標準報酬日額の60%

○失業部門の統合の論点

- ・ 船員保険制度と雇用保険制度では、短時間労働者の取扱いに相違があり、現行の雇用保険においては適用除外とされる短時間労働者に該当する船員についてどのように考えるか。
 ※ 雇用保険では短時間労働者（1週間の所定労働時間が30時間未満である者）であって、季節的に雇用される者及び1年未満の雇用に就くことを常態とする者は適用除外とされているが、船員保険ではそのような場合であっても船員法上の船員であれば適用している。
- ・ 船員保険制度と雇用保険制度では基本手当の額の算定基準や高齢者に対する給付の対象年齢等に相違があり、統合することとした場合には、これらの内容について取扱いを整理する必要がある。

（船員保険制度と雇用保険制度の主な給付基準等の相違点）

| | 船員保険制度 | 雇用保険制度 |
|-------------|---|--|
| 失業保険金（基本手当） | <ul style="list-style-type: none"> ・ <u>60歳以上の者は支給対象外</u> ・ 標準報酬月額を30で除して得た額（標準報酬日額）を基準 | <ul style="list-style-type: none"> ・ <u>60歳～65歳未満の者についても支給対象</u> ・ 基本手当の算定については、離職日以前1年間の最後の6ヶ月に支払われた賃金の総額を180で除した額を基準 |
| 高齢求職者給付金 | <ul style="list-style-type: none"> ・ <u>60歳前</u>から引き続き同一の事業所に使用されている者が<u>60歳以降に離職した場合</u>に支給 | <ul style="list-style-type: none"> ・ <u>65歳前</u>から引き続き同一の事業所に使用されている者が<u>65歳以降に離職した場合</u>に支給 |
| 高齢雇用継続基本給付金 | <ul style="list-style-type: none"> ・ <u>55歳以上60歳未満</u>の保険者に適用 ・ <u>55歳時点の標準報酬月額</u>が基準 | <ul style="list-style-type: none"> ・ <u>60歳以上65歳未満</u>の被保険者に適用 ・ <u>60歳時点の賃金額</u>が基準 |
| 高齢再就職給付金 | <ul style="list-style-type: none"> ・ <u>55歳以上60歳未満</u>の被保険者に適用 ・ <u>55歳時点の標準報酬月額</u>が基準 | <ul style="list-style-type: none"> ・ <u>60歳以上65歳未満</u>の被保険者が適用 ・ <u>60歳時点の賃金額</u>が基準 |

一般制度に統合する場合の各部門の福祉事業の整理について

職務外疾病部門

〈論点〉

- 船員保険制度では、船舶所有者のみの負担で事業を実施しているが、政管健保では労使折半の保険料で事業を実施している点について留意することが必要。

〈職務外疾病部門に整理されると考えられる事業〉

| 船員保険の福祉事業 | (参考) 政管健保における類似の事業 |
|---|---|
| <p>中高年齢者疾病予防検査 中高年齢者層を中心に生活習慣病等の早期発見のため、多項目の検査を船員保険病院、健康管理センター等指定医療機関で実施。</p> | <p>中高年齢者疾病予防検査 被保険者及び被扶養者に対する健康管理をサポートし、生活習慣病の早期発見はもちろん、健診結果を基にした生活習慣病の予防の実施。</p> |
| <p>高額医療費貸付事業 被保険者とその被扶養者が負担すべき医療費が高額の場合その一時的な負担を軽減するため、高額療養費の支給が見込まれる被保険者に対し医療費の貸付を行う。</p> | <p>高額医療費貸付事業 被保険者とその被扶養者が負担すべき医療費が高額の場合その一時的な負担を軽減するため、高額療養費の支給が見込まれる被保険者に対し医療費の貸付を行う。</p> |
| <p>出産費貸付事業 出産に係る当座の費用に充てるため、出産育児一時金又は、配偶者出産育児一時金の支給が行われるまでの間、被保険者又は、被扶養者の出産に関して貸付を行う。</p> | <p>出産費貸付事業 出産に係る当座の費用に充てるため、出産育児一時金又は、配偶者出産育児一時金の支給が行われるまでの間、被保険者又は、被扶養者の出産に関して貸付を行う。</p> |




職務上疾病・年金部門

〈論点〉

- 船員保険制度独自の福祉事業である無線医療センターの運営及び洋上救急医療の援護事業については、引き続き事業を実施できるようにする必要があると考えられる。
- 労災保険制度と船員保険制度では、特別支給金の支給額に相違があることから、その取扱いについて留意することが必要。

〈職務上疾病・年金部門に整理されると考えられる事業〉

| 船員保険制度の福祉事業 | (参考) 労災保険制度における類似の事業 |
|--|--|
| <p>特別支給金の支給 職務上の事由（通勤災害を含む）による障害年金、障害手当金、遺族年金、遺族一時金の受給者に対し、一時金として一定の額を（第一種）支給するほか、定率の特別支給金（第二種）を上乗せして支給。また、職務上の事由による傷病手当金を4か月を超えて受けることになった者に対し傷病手当特別支給金を支給。</p> | <p>特別支給金の支給 傷病（補償）年金、障害（補償）年金、遺族（補償）年金の受給者に対し、一時金として一定の額を支給するほか、特別給与（ボーナス）を算定の基礎とする特別支給金を支給。また、傷病補償年金又は傷病年金を受ける者に対し、休業特別支給金を支給。</p> |
| <p>就学等援護費の支給 職務上の事由（通勤災害を含む）により死亡した船員の家族、及び重度の障害により障害年金を受けることになった船員又は家族の教育費、保育費の負担を軽減するために、遺族年金又は障害年金の受給者等に対して支給。</p> | <p>労災就学等援護費の支給 障害等級1級～3級の障害（補償）年金、遺族（補償）年金等の受給者又はその家族の教育費、保育費の負担を軽減するために、当該受給者又はその家族に対して支給。</p> |
| <p>整形外科療養の実施 船員保険に加入していた期間の傷病により身体に障害を生じた者を対象として、義肢・義足・補聴器・補助車等の支給及び修理。</p> | <p>義肢等の支給 労災により傷病を被った労働者で四肢喪失、機能障害等の残った場合に義肢、上肢装具及び下肢装具、義眼、補聴器、車いす、かつら等を含め22種目の支給及び修理を無料で行う。</p> |

| 船員保険制度の福祉事業 | (参考) 労災保険制度における類似の事業 |
|---|---|
| <p>船員災害防止協会への補助 船員の労働災害を防止するための調査研究、安全衛生教育や広報活動を実施している船員災害防止協会への補助。</p> | <p>災害防止団体に対する補助 労働災害を防止するための調査研究、安全衛生教育や広報活動を実施している中央労働災害防止協会等への補助。</p> |
| <p>衛生担当者講習会の開催 医師や衛生管理者が乗り組んでいない漁船等に乗り組む衛生担当者を対象に、保健衛生思想の普及及び応急処置などの講習会を実施。</p> |  |
| <p>無線医療センターの運営 医師の乗り組まない船舶で働く船員の健康を守り、生命の安全を図ることを目的として、テレックス・ファックス・電子メールを設置し、洋上で患者が発生したときに適切かつ迅速な医療助言を行う。</p> |  |
| <p>洋上救急医療の援護 航行中の船舶内で患者が発生したときに、海上保安庁の巡視船艇、航空機等により医師及び看護師を往診。</p> |  |
| <p>未払賃金立替払い 破産宣告その他一定の事由が生じた船舶所有者に雇用されていた船員で、一定の期間内に退職した者の賃金の全部又は一部が支払われていない場合には、船員の請求に基づいて未払賃金のうち一定の範囲内の額を船主に代って弁済。</p> | <p>未払賃金の立替払事業の実施 未払賃金の立替払制度は、企業が「倒産」したために、賃金が支払われないうまま退職した労働者に対して、その未払賃金の一定範囲について事業主に代って支払う。</p> |
| <p>巡回相談事業 船員の老後の生活設計を支援するため、年金受給者等を対象に、年金や健康などに関する適切なアドバイスを行う。</p> | <p>労災年金受給者等に対する相談 労災年金受給者に対する相談事業</p> |

失業部門

〈論点〉

- 雇用保険制度においては、雇用安定事業、能力開発事業及び雇用福祉事業として福祉事業に相当する事業が行われており、雇用の安定や能力開発に関する制度体系が船員と陸上労働者で異なっていることとの関係を整理する必要がある。
- 船員保険制度独自の福祉事業である就職促進手当については、支給実績がないことから引き続き事業を実施すべきかについて検討する必要がある。

〈失業部門に整理されると考えられる事業〉

| 船員保険制度の福祉事業 | (参考) 雇用保険制度における類似の事業 |
|--|---|
| <p>日本船員福利雇用促進センターへの補助 船員の職業及び生活の安定のために雇用促進事業を行っている日本船員福利雇用促進センターに対し、補助を行う。</p> <p>①訓練事業費補助金 当該団体が行う技能訓練事業に対する事業費の補助。</p> <p>②船員派遣助成金 当該団体のあっせんにより外国船へ自社の雇用船員を派遣する外航船主に対して助成。</p> <p>③技能訓練派遣助成金 当該団体が実施する技能訓練及び海技大学校が実施する訓練に雇用船員を派遣し、受講させた事業主に対し助成。</p> | <p>能力開発事業を行う団体に対する補助金 能力開発事業として職業訓練等を実施している独立行政法人雇用・能力開発機構等への補助。</p> <p>キャリア形成促進助成金 雇用する労働者を対象として、職業訓練の実施、職業能力開発休暇の付与等を行う事業主に対して助成。</p> |
| <p>移転費の支給 失業保険を受けている船員が、地方運輸局等で紹介した職業につくため、又は職業補導を受けるために住所を変更する必要がある場合に支給。</p> | <p>移転費（法定給付） 雇用保険の受給資格者が、公共職業安定所の紹介した職業に就くため、又は指示した訓練を受けるために住所等を変更する必要がある場合に支給。</p> |
| <p>就職促進手当の支給 失業保険給付を受給できない船員で一定の要件に該当する者が、就職のため特定の職業補導所で職業訓練を受けた場合、受けた期間について就職促進手当を支給。</p> | |

福祉施設等について

〈論点〉

- 保養所等については、一般制度においては既に廃止、または今後廃止することとされており、一般制度に統合する場合には保養所等の取扱いについて留意することが必要。
- 船員のために存続する必要があると判断される場合には、福祉事業の枠組みを離れて実施することも含め、どのような方策が考えられるのか検討する必要がある。
- 施設運営という形ではなく、違った形での事業の在り方についても検討する必要がある。

船員保険の施設の概要（平成16年度末現在）

○保養所（14カ所）

稚内、気仙沼、鳴子、三崎、箱根、焼津、鳥取、俵山、内子、指宿、大洗、銚子、鳥羽、坂出

※ の施設については、平成17年度末に廃止予定である。

○海外保養所（1カ所）

ハワイ・ホノルル

※当該施設については、平成18年6月で契約終了予定。

○福祉センター（4カ所）

小樽、長野、神戸、久留米

○病院（3カ所）

東京、横浜、大阪

○診療所（2カ所）

室蘭、芝浦

○健康管理センター（3カ所）

横浜、大阪、福岡

（参 考）平成16年度末価格（簿価）

| | |
|-----|----------|
| 土 地 | 1 3 8 億円 |
| 建 物 | 1 0 6 億円 |
| 合 計 | 2 4 5 億円 |

船員保険の平成16年度決算の概要

- | |
|--|
| <ul style="list-style-type: none">○ 船員保険の平成16年度決算は、51億円の黒字。○ 黒字決算は、平成15年度に続き2年連続。 |
|--|

1 全体としては、

- ① 収入面では、昭和47年度以降実質33年連続で被保険者数が減少、及び平均標準報酬月額の減少に伴い、保険料収入が対前年度比で30億円の減少となったこと等から収入が37億円の減少。
- ② 支出面では、被保険者数の減少等により、疾病部門の保険給付費が13億円の減少、失業保険金受給者の減少等により、失業部門の保険給付費が16億円の減少、老人保健拠出金が28億円の減少となったこと等から、支出が61億円の減少。

2 その結果、収入725億円に対し、支出674億円となり、対前年度比で23億円の改善となる51億円の黒字。

3 部門別では、

- ① 疾病部門において、対前年度比で20億円の悪化となる35億円の黒字。
- ② 失業部門において、対前年度比で9億円の改善となる30億円の黒字。
- ③ 年金部門において、対前年度比で30億円の改善となる20億円の赤字
等となったところ。

4 なお、平成16年度末の積立金残高は、1,120億円。これは、対前年度比で51億円の増加。

船員保険の平成16年度決算（全体）

（単位：億円）

| 区 分 | | 平成15年度決算 (A) | 平成16年度決算 (B) | 差 引 (B-A) | 伸び率 |
|------------------------|------------------------|-----------------|-----------------|--------------|--------|
| 収 入 | 保 険 料 収 入 | 682 | 652 | ▲30 | ▲4.5% |
| | 一般会計からの受入れ | 54 | 49 | ▲5 | ▲9.5% |
| | 厚生保険特別会計 業務勘定からの受入れ | 2 | 2 | 0 | 0.4% |
| | 運 用 収 入 | 20 | 15 | ▲4 | ▲21.7% |
| | そ の 他 | 4 | 6 | 2 | 59.2% |
| 計 | | 762 | 725 | ▲37 | ▲4.9% |
| 支 出 | 保 険 給 付 費 | 355 | 327 | ▲28 | ▲8.0% |
| | 老人保健拠出金 | 118 | 90 | ▲28 | ▲24.0% |
| | 退職者給付拠出金 | 32 | 32 | 0 | 1.2% |
| | 介 護 納 付 金 | 30 | 33 | 3 | 11.1% |
| | 諸 支 出 金 | 137 | 134 | ▲3 | ▲2.2% |
| | 福 祉 事 業 費 | 41 | 36 | ▲5 | ▲11.9% |
| | 業 務 取 扱 費 | 20 | 18 | ▲2 | ▲10.1% |
| | そ の 他 | 3 | 5 | 2 | 58.9% |
| 計 | | 734 | 674 | ▲61 | ▲8.3% |
| 単 年 度 収 支 差 | | 28 | 51 | 23 | - |
| 積 立 金 残 高 | | 1,069 | 1,120 | 51 | - |

（注）端数整理のため、計数が整合しない場合がある。

船員保険の平成16年度決算（部門別）

(1) 疾病部門

(単位：億円)

| 区 分 | | 平成15年度決算(A) | 平成16年度決算(B) | 差引 (B-A) | 伸び率 |
|--------|--------------------------------|---------------|--------------|----------|----------|
| 収 入 | 保 険 料 収 入 | 471 | 413 | ▲ 57 | ▲ 12.2 % |
| | 医 療 分 | 443 | 382 | ▲ 61 | ▲ 13.8 % |
| | 介 護 分 | 28 | 32 | ▲ 4 | 13.5 % |
| | 一般会計からの受入れ | 30 | 30 | 0 | 0.0 % |
| | 厚生保険特別会計 業務勘定からの受入れ | 2 | 2 | 0 | 0.4 % |
| 計 | | 503 | 446 | ▲ 57 | ▲ 11.4 % |
| 支 出 | 保 険 給 付 費 | 268 | 255 | ▲ 13 | ▲ 4.8 % |
| | 医 療 給 付 費 | 213 | 201 | ▲ 12 | ▲ 5.5 % |
| | 現 金 給 付 費 | 55 | 54 | ▲ 1 | ▲ 2.4 % |
| | 老 人 保 健 抛 出 金 (うち前々年度精算分) | 118 (▲ 13) | 90 (▲ 17) | ▲ 28 | ▲ 24.0 % |
| | 退 職 者 給 付 抛 出 金 (うち前々年度精算分) | 32 (▲ 0) | 32 (▲ 1) | 0 | 1.2 % |
| | 介 護 納 付 金 (うち前々年度精算分) | 30 (▲ 5) | 33 (▲ 4) | 3 | 11.1 % |
| | 福 祉 事 業 費 | 0 | 0 | ▲ 0 | ▲ 29.1 % |
| 計 | | 448 | 410 | ▲ 38 | ▲ 8.4 % |
| 単年度収支差 | | 55 | 35 | ▲ 20 | —— |

(注) 端数処理のため、計数が整合しない場合がある。

[基礎計数]

| | | | | |
|-----------------|----------|----------|-----------|---------|
| 被 保 険 者 数 (医療分) | 71,261人 | 67,378人 | ▲ 3,883人 | ▲ 5.4 % |
| (介護分) | 50,487人 | 47,392人 | ▲ 3,095人 | ▲ 6.1 % |
| 平均標準報酬月額 (医療分) | 385,047円 | 382,486円 | ▲ 2,561円 | ▲ 0.7 % |
| (介護分) | 412,498円 | 412,498円 | 0円 | 0.0 % |
| 平均賞与月数 (医療分) | 1.277月 | 1.325月 | — | — |
| (介護分) | 1.252月 | 1.302月 | — | — |
| 保 険 料 率 (医療分) | 123‰ | 111‰ | — | — |
| (介護分) | 9.7‰ | 12.5‰ | — | — |
| 平均保険料額 (医療分) | 621,676円 | 566,775円 | ▲ 54,901円 | ▲ 8.8 % |
| (介護分) | 55,156円 | 66,684円 | 11,528円 | 20.9 % |
| 被保険者1人当たり保険給付費 | 376,466円 | 378,969円 | 2,503円 | 0.7 % |
| " 医療給付費 | 298,618円 | 298,605円 | ▲ 13円 | ▲ 0.0 % |
| " 現金給付費 | 77,848円 | 80,364円 | 2,516円 | 3.2 % |

(2) 失業部門

(単位：億円)

| 区 分 | | 平成15年度決算 (A) | 平成16年度決算 (B) | 差引 (B-A) | 伸び率 |
|--------|------------|--------------|--------------|----------|----------|
| 収 入 | 保 険 料 収 入 | 58 | 55 | ▲ 3 | ▲ 5.1 % |
| | 一般会計からの受入れ | 13 | 9 | ▲ 5 | ▲ 35.2 % |
| | そ の 他 | 0 | 3 | 3 | 838.3 % |
| | 計 | 71 | 66 | ▲ 5 | ▲ 6.6 % |
| 支 出 | 保 険 給 付 費 | 47 | 31 | ▲ 16 | ▲ 33.9 % |
| | そ の 他 | 3 | 5 | 2 | 58.9 % |
| | 計 | 51 | 37 | ▲ 14 | ▲ 27.9 % |
| 単年度収支差 | | 20 | 30 | 9 | —— |

(注) 端数処理のため、計数が整合しない場合がある。

[基礎計数]

| | | | | |
|----------------------------|----------|----------|-----------|----------|
| 被 保 険 者 数 | 53,780人 | 51,625人 | ▲ 2,155人 | ▲ 4.0 % |
| 平 均 標 準 報 酬 月 額 | 412,448円 | 409,470円 | ▲ 2,978円 | ▲ 0.7 % |
| 平 均 賞 与 月 数 | 1.567月 | 1.513月 | — | — |
| 保 険 料 率 | 18‰ | 18‰ | — | — |
| 平 均 保 険 料 額 | 106,925円 | 105,733円 | ▲ 1,192円 | ▲ 1.1 % |
| 被保険者1人当たり保険給付費 | 88,138円 | 60,698円 | ▲ 27,440円 | ▲ 31.1 % |
| 被保険者1,000人当たり 失業保険金受給者数 | 30.20人 | 24.13人 | ▲ 6.07人 | ▲ 20.1 % |

(3) 年金部門

(単位：億円)

| 区 分 | | 平成15年度決算 (A) | 平成16年度決算 (B) | 差引 (B-A) | 伸び率 |
|------------|------------|--------------|--------------|----------|---------|
| 収 入 | 保 険 料 収 入 | 106 | 138 | 32 | 30.4% |
| | 一般会計からの受入れ | 0 | 0 | ▲ 0 | ▲ 5.8% |
| | 運 用 収 入 | 20 | 15 | ▲ 4 | ▲ 21.7% |
| | そ の 他 | 0 | 0 | ▲ 0 | ▲ 100% |
| | 計 | 126 | 153 | 28 | 22.2% |
| 支 出 | 保 険 給 付 費 | 39 | 40 | 1 | 2.0% |
| | 諸 支 出 金 | 137 | 134 | ▲ 3 | ▲ 2.2% |
| | 福 祉 事 業 費 | 0 | 0 | 0 | - |
| | 計 | 176 | 174 | ▲ 2 | ▲ 1.3% |
| 単年度収支差 | | ▲ 50 | ▲ 20 | 30 | —— |

(注) 端数処理のため、計数が整合しない場合がある。

[基礎計数]

| | | | | |
|-----------------|----------|----------|----------|--------|
| 被 保 険 者 数 | 65,611人 | 62,943人 | ▲ 2,668人 | ▲ 4.1% |
| 平 均 標 準 報 酬 月 額 | 390,603円 | 386,061円 | ▲ 4,542円 | ▲ 1.2% |
| 平 均 賞 与 月 数 | 1.365月 | 1.325月 | — | — |
| 保 険 料 率 | 32‰ | 44‰ | — | — |
| 平 均 保 険 料 額 | 161,337円 | 219,241円 | 57,904円 | 35.9% |
| 被保険者1人当たり保険給付費 | 266,874円 | 274,575円 | 7,701円 | 2.9% |

(4) 福祉業務取扱部門

(単位：億円)

| 区 分 | | 平成15年度決算 (A) | 平成16年度決算 (B) | 差引 (B-A) | 伸び率 |
|----------------|-----------|--------------|--------------|----------|----------|
| 収 入 | 保 険 料 収 入 | 48 | 46 | ▲ 2 | ▲ 4.9 % |
| | 国 庫 負 担 | 11 | 10 | ▲ 0 | ▲ 4.4 % |
| | そ の 他 | 4 | 3 | ▲ 1 | ▲ 14.5 % |
| | 計 | 62 | 59 | ▲ 3 | ▲ 5.4 % |
| 支 出 | 福 祉 事 業 費 | 40 | 36 | ▲ 5 | ▲ 11.8 % |
| | 業 務 取 扱 費 | 20 | 18 | ▲ 2 | ▲ 10.1 % |
| | 計 | 60 | 53 | ▲ 7 | ▲ 11.3 % |
| 単年度収支差 | | 2 | 6 | 3 | — |

(注) 端数処理のため、計数が整合しない場合がある。

[基礎計数]

| | | | | |
|-----------------|----------|----------|----------|---------|
| 被 保 険 者 数 | 65,611人 | 62,943人 | ▲ 2,668人 | ▲ 4.1 % |
| 平 均 標 準 報 酬 月 額 | 390,603円 | 386,061円 | ▲ 4,542円 | ▲ 1.2 % |
| 平 均 賞 与 月 数 | 1.365月 | 1.325月 | — | — |
| 保 険 料 率 | 14‰ | 14‰ | — | — |
| 平 均 保 険 料 額 | 73,212円 | 72,603円 | ▲ 609円 | ▲ 0.8 % |

船員保険の決算（全体）の推移

(単位：億円)

| 区 分 | | 平成6年度 | 平成7年度 | 平成8年度 | 平成9年度 | 平成10年度 | 平成11年度 | 平成12年度 | 平成13年度 | 平成14年度 | 平成15年度 | 平成16年度 |
|--------------|------------------------|---------------------|---------------------|--------------------|--------------------|---------------------|---------------------|---------------------|---------------------|---------------------|--------------------|---------------------|
| 収 | 保険料収入 | 956 | 938 | 901 | 873 | 819 | 763 | 719 | 710 | 666 | 682 | 652 |
| | 一般会計からの受入れ | 62 | 62 | 64 | 63 | 61 | 63 | 57 | 57 | 54 | 54 | 49 |
| | 厚生保険特別会計 業務勘定からの受入れ | 24 | 23 | 21 | 13 | 12 | 6 | 23 | 24 | 2 | 2 | 2 |
| | 運用収入 | 42 | 46 | 46 | 46 | 44 | 39 | 31 | 30 | 24 | 20 | 15 |
| | 前年度剰余金受入 | 8 | 6 | 3 | 3 | 2 | 1 | 1 | 3 | 3 | 0 | 3 |
| | その他 | 27 | 8 | 4 | 3 | 3 | 4 | 13 | 2 | 4 | 4 | 3 |
| | 計 | 1,119 | 1,083 | 1,039 | 1,001 | 941 | 876 | 844 | 826 | 753 | 762 | 725 |
| 支 | 保険給付費 | 598 | 587 | 573 | 546 | 539 | 509 | 464 | 426 | 397 | 355 | 327 |
| | 老人保健拠出金 | 145 | 144 | 153 | 149 | 148 | 171 | 141 | 133 | 134 | 118 | 90 |
| | 退職者給付拠出金 | 29 | 28 | 28 | 26 | 26 | 29 | 30 | 32 | 33 | 32 | 32 |
| | 介護納付金 | - | - | - | - | - | - | 16 | 54 | 27 | 30 | 33 |
| | 諸支出金 | 157 | 157 | 157 | 154 | 151 | 151 | 148 | 144 | 140 | 137 | 134 |
| | 福祉事業費 | 88 | 70 | 68 | 65 | 63 | 57 | 51 | 46 | 43 | 41 | 36 |
| | 業務取扱費 | 28 | 27 | 26 | 26 | 25 | 24 | 23 | 22 | 20 | 20 | 18 |
| その他 | 6 | 3 | 3 | 2 | 1 | 1 | 2 | 3 | 0 | 3 | 5 | |
| | 計 | 1,051 | 1,016 | 1,008 | 968 | 953 | 942 | 875 | 860 | 795 | 734 | 674 |
| 単年度収支差 | | 68 | 67 | 31 | 33 | ▲12 | ▲66 | ▲31 | ▲34 | ▲42 | 28 | 51 |
| 積立金残高 | | 1,095 | 1,163 | 1,194 | 1,227 | 1,215 | 1,149 | 1,118 | 1,083 | 1,041 | 1,069 | 1,120 |
| 基礎 計 数 | 被保険者数 | (▲4.4%) 109,382人 | (▲4.8%) 104,152人 | (▲4.6%) 99,349人 | (▲4.1%) 95,257人 | (▲6.5%) 89,080人 | (▲6.8%) 83,019人 | (▲5.0%) 78,891人 | (▲5.0%) 74,963人 | (▲6.7%) 69,960人 | (▲6.2%) 65,611人 | (▲4.1%) 62,943人 |
| | 平均標準報酬月額 | (1.7%) 370,807円 | (1.2%) 375,157円 | (1.1%) 379,205円 | (1.2%) 383,617円 | (▲0.1%) 383,369円 | (▲0.5%) 381,335円 | (▲0.4%) 379,933円 | (▲1.4%) 374,765円 | (▲0.4%) 373,449円 | (4.6%) 390,603円 | (▲1.2%) 386,061円 |

(注1) 基礎計数は、年金部門に係るもの。

(注2) 基礎計数の()内は、対前年度伸び率。

(注3) 端数整理のため、計数が整合しない場合がある。