

障害福祉サービスの実施状況等について

— 障害福祉サービス利用の実態把握調査の集計結果（速報） —

平成17年10月5日

1. 障害福祉サービスの利用実態把握調査の概要

【調査の目的】

障害者自立支援法案の施行に向けて、障害福祉計画に係る基本指針の策定等のために、障害福祉サービスの利用実態を把握することを目的に実施

【調査対象】

全国の2,501自治体(平成16年10月末現在の全市区町村)

【調査対象サービス】

次のサービスに関して、平成16年10月分の利用実績を把握

- 訪問系サービス
 - ・ ホームヘルプサービス(身体障害、知的障害、精神障害、障害児)(※)

- 通所系サービス
 - ・ 通所施設(身体障害、知的障害)(※)
 - ・ デイサービス(身体障害、知的障害、障害児)(※)
 - ・ ショートステイ(身体障害、知的障害、精神障害、障害児)(※)

- 居住系サービス
 - ・ グループホーム(知的障害、精神障害)(※)
 - ・ 入所施設(身体障害、知的障害)

(※)は、居宅系サービス

(注) 精神障害者及び障害児の入所施設及び通所施設は、実施主体が都道府県であったり、給付の仕組みが利用者への個別給付でないこと等から、調査対象から除外されている。

2. サービスの実施状況

(ホームヘルプサービス)

- 自治体の実施率をみると、身体障害(83%)、知的障害(66%)、精神障害(49%)、障害児(49%)となっており、支援費制度がスタートした平成15年4月段階と比べるといずれも大きく改善しているが、なお、精神障害と障害児については過半数の自治体で未実施となっている。
- 未実施自治体の多くは人口規模の小さい自治体であり、実施自治体の人口が総人口に占める割合(人口カバー率)でみると、身体障害、知的障害は9割を超え、精神障害も8割近くがカバーされている。

(通所系サービス)

- 障害種別によって実施率が大きく異なっており、知的障害の通所施設の実施率が高くなっている一方で、身体障害(通所施設・ショートステイ)や精神障害(ショートステイ)の実施率は低くなっている。

(居住系サービス)

- 入所施設は、実施率・人口カバー率ともに高く、人口規模にかかわらず大部分の自治体で実施されているのに対し、グループホームについては、知的障害で76%、精神障害で27%にとどまっている。

(1) 訪問系サービス

ホームヘルプ

身体障害者
知的障害者
精神障害者
障害児

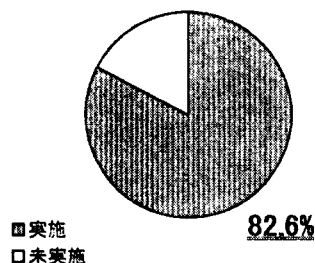
自治体数
2,067 市区町村
1,656 市区町村
1,234 市区町村
1,228 市区町村

実施率 (人口カバー率)
82.6% (97.0%)
66.2% (91.5%)
49.3% (79.7%)
49.1% (86.0%)

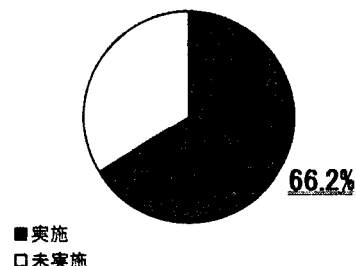
(参考)
平成15年4月段階の実施率
73%
47%
39%
34%

自治体の実施率

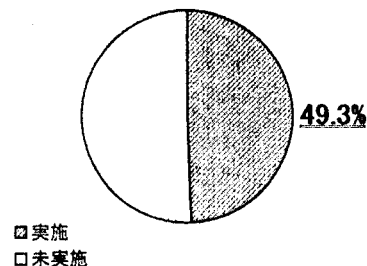
身体障害者



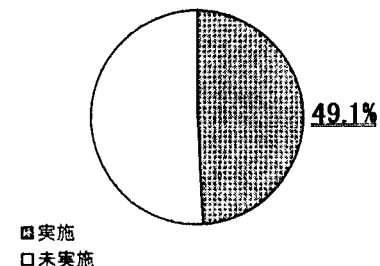
知的障害者



精神障害者

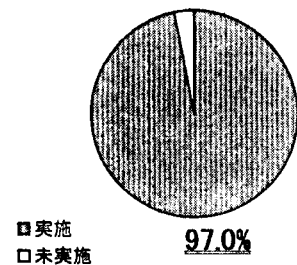


障害児

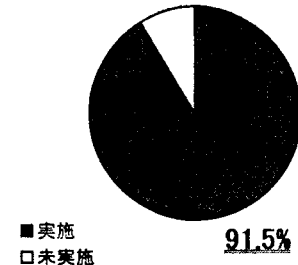


人口カバー率

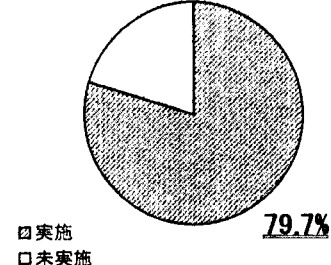
身体障害者



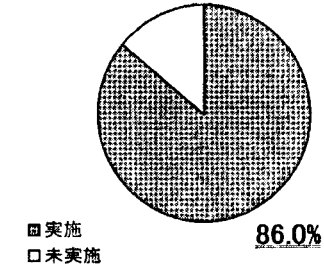
知的障害者



精神障害者



障害児



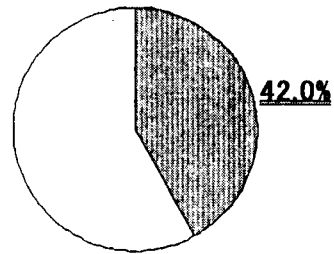
(2) 通所系サービス

① 通所施設

	自治体数	実施率 (人口カバー率)
身体障害者	1,051 市区町村	42.0% (79.5%)
知的障害者	2,026 市区町村	81.0% (95.8%)

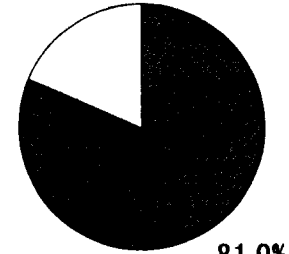
自治体の実施率

身体障害者



■ 実施
□ 未実施

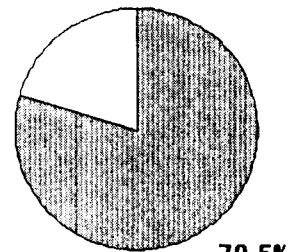
知的障害者



■ 実施
□ 未実施


人口カバー率

身体障害者



■ 実施
□ 未実施

知的障害者



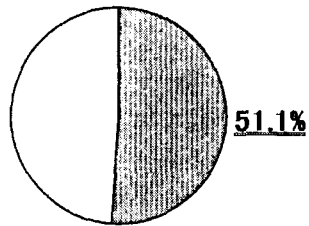
■ 実施
□ 未実施

② デイサービス

	自治体数	実施率 (人口カバー率)
身体障害者	1,279 市区町村	51.1% (83.1%)
知的障害者	1,131 市区町村	45.2% (78.5%)
障害児	1,330 市区町村	53.2% (71.9%)

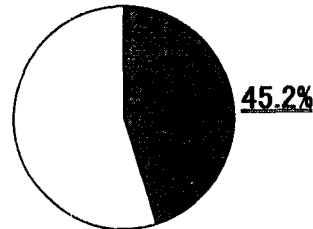
自治体の実施率

身体障害者



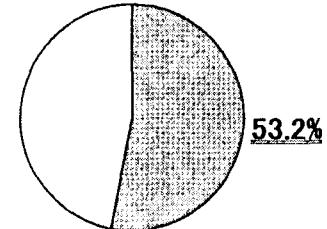
□ 実施
□ 未実施

知的障害者



■ 実施
□ 未実施


障害児



□ 実施
□ 未実施

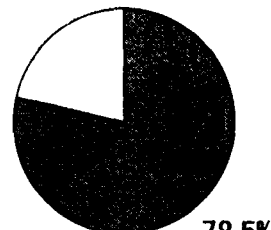
人口カバー率

身体障害者



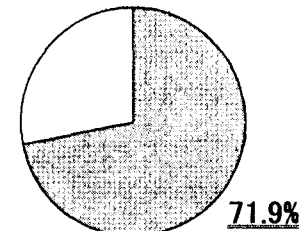
□ 実施
□ 未実施

知的障害者



■ 実施
□ 未実施

障害児

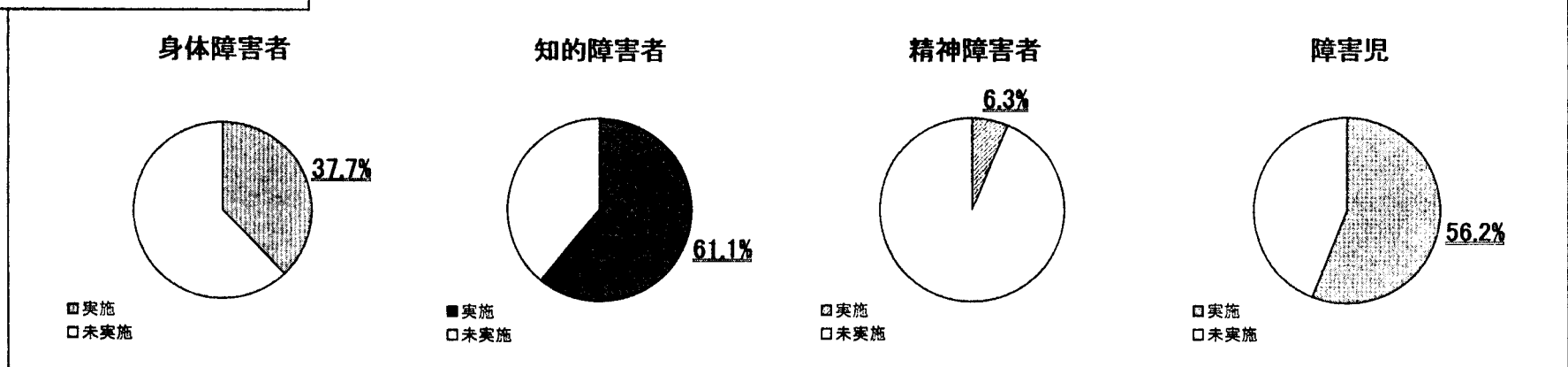


□ 実施
□ 未実施

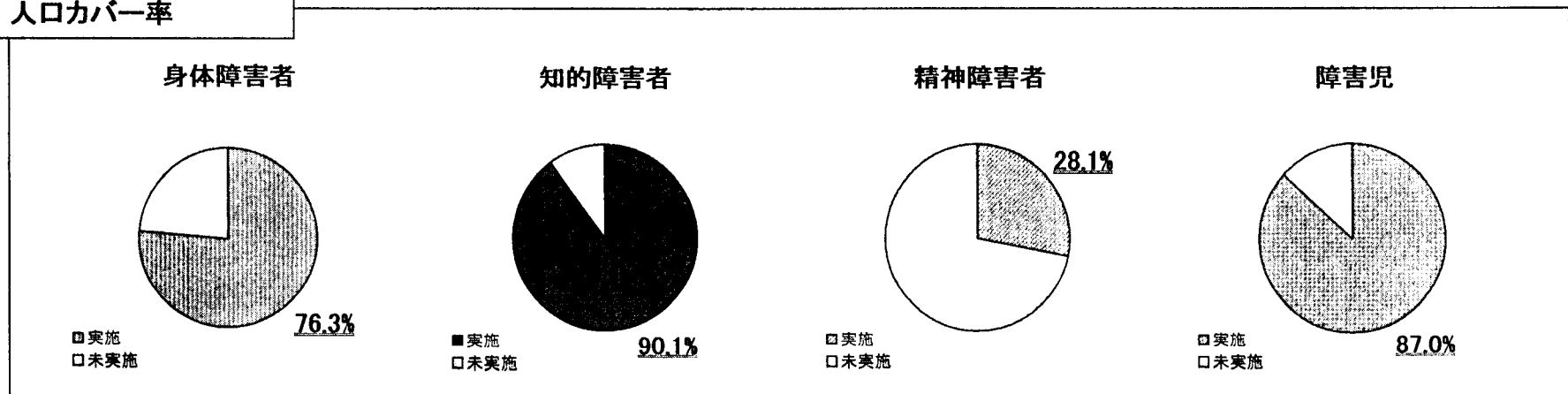
③ ショートステイ

	自治体数		実施率	(人口カバー率)
身体障害者	944	市区町村	37.7%	(76.3%)
知的障害者	1,528	市区町村	61.1%	(90.1%)
精神障害者	158	市区町村	6.3%	(28.1%)
障害児	1,406	市区町村	56.2%	(87.0%)

自治体の実施率




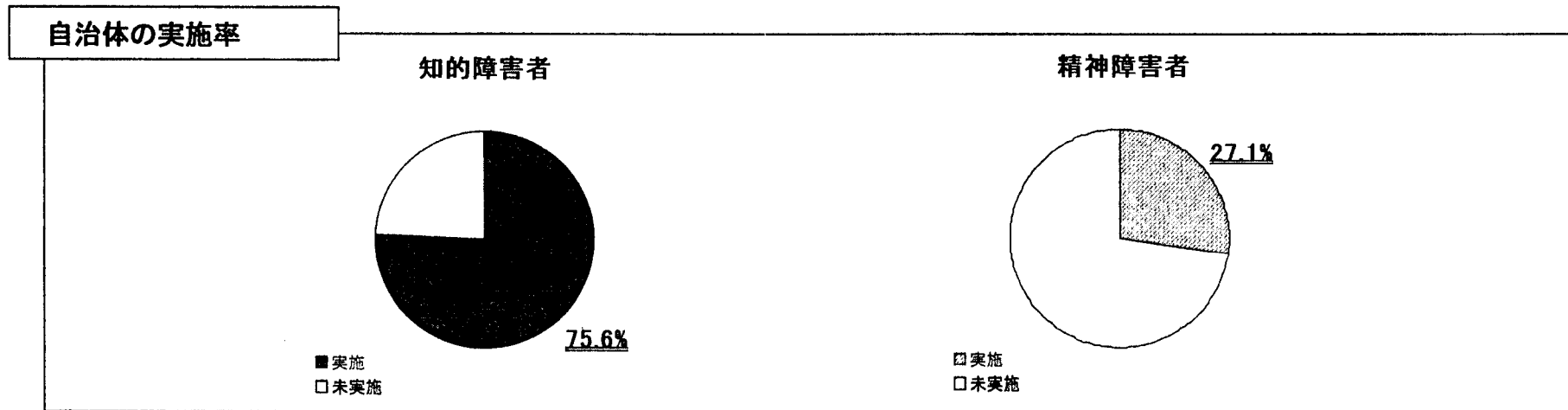
人口カバー率



(3) 居住系サービス

① グループホーム

	自治体数	実施率 (人口カバー率)
知的障害者	1,890 市区町村	75.6% (88.3%)
精神障害者	678 市区町村	27.1% (62.3%)




② 入所施設

	自治体数	実施率 (人口カバー率)
身体障害者	2,333 市区町村	93.3% (98.4%)
知的障害者	2,427 市区町村	97.0% (98.1%)

自治体の実施率


身体障害者



■ 実施
□ 未実施

93.3%

知的障害者




■ 実施
□ 未実施

97.0%

人口カバー率


身体障害者



■ 実施
□ 未実施

98.4%

知的障害者



■ 実施
□ 未実施

98.1%