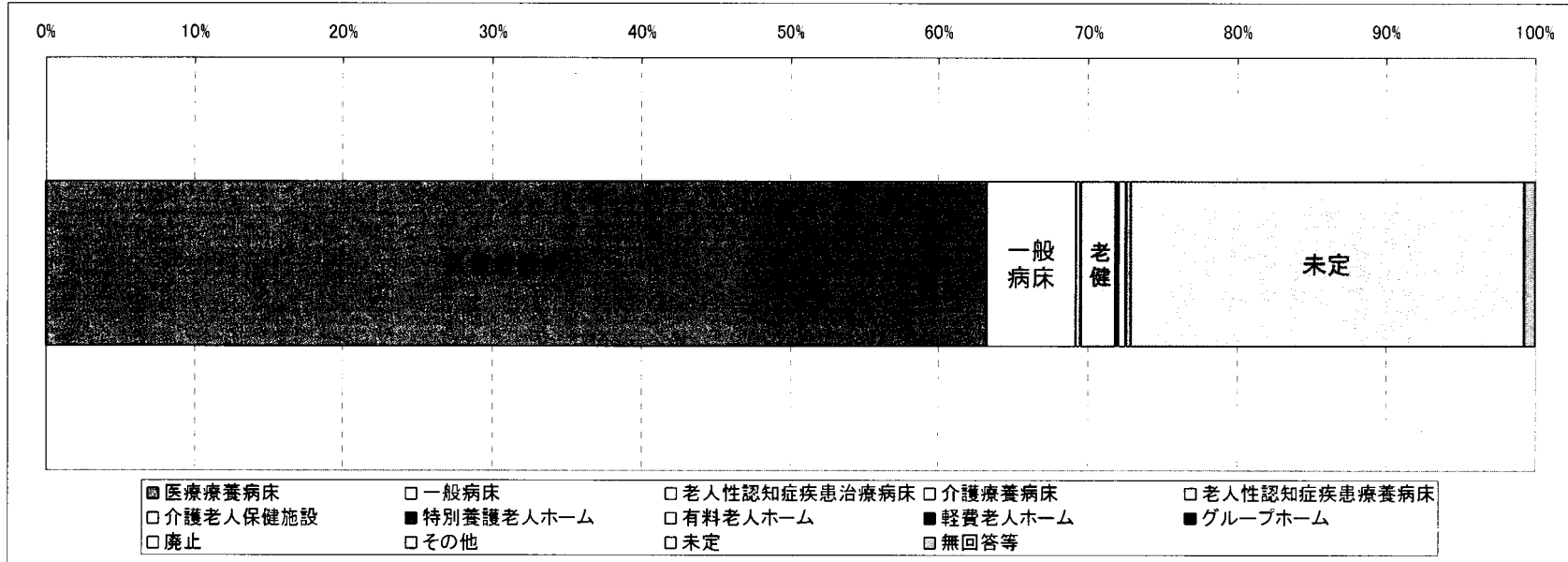


8 医療療養病床の転換意向


医療療養病床の転換意向は、医療療養病床にとどまるが140,623床(63.2%)、一般病床へ13,149床(5.9%)、介護老人保健施設へ5,181床(2.3%)であり、未定は58,788床(26.4%)であった。



現在の医療療養病床数	医療療養病床	(再掲)介護保険移行準備病床	一般病床	老人性認知症患者治療病床	介護療養病床	(再掲)経過型介護療養病床	老人性認知症患者療養病床	介護老人保健施設	特別養護老人ホーム	有料老人ホーム	軽費老人ホーム	グループホーム	廃止	その他	未定	無回答等
222,398床	140,623床	2,939床	13,149床	66床	637床	95床	0床	5,181床	159床	278床	88床	29床	1,059床	677床	58,788床	1,664床
100.0%	63.2%	1.3%	5.9%	0.0%	0.3%	0.0%	0.0%	2.3%	0.1%	0.1%	0.0%	0.0%	0.5%	0.3%	26.4%	0.7%

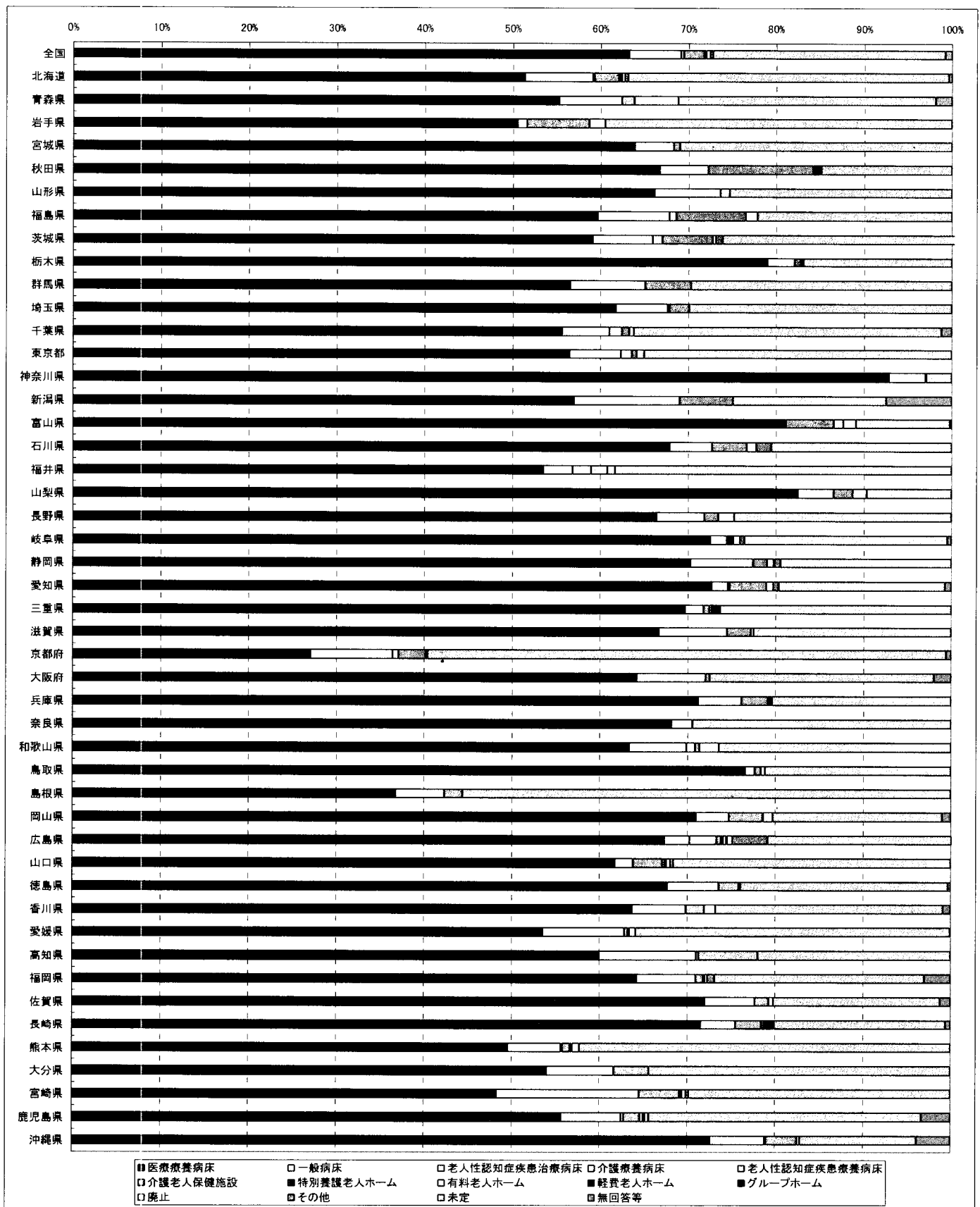
8 医療療養病床の転換意向・病院診療所別

病院診療所別に見ると、病院では、医療療養病床にとどまるが134,795床(64.2%)、一般病床へ11,875床(5.7%)、介護老人保健施設へ4,883床(2.3%)であり、未定は54,522床(26.0%)であった。診療所では医療療養病床にとどまるが5,742床(46.7%)、一般病床へ1,204床(9.8%)、廃止が394床(3.2%)であり、未定は4,232床(34.4%)であった。



	現在の医療療養病床数	医療療養病床	一般病床	老人性認知症疾患治療病床	介護療養病床	老人性認知症疾患療養病床	介護老人保健施設	特別養護老人ホーム	有料老人ホーム	軽費老人ホーム	グループホーム	廃止	その他	未定	無回答等
全体	222,398床	140,623床	13,149床	66床	637床	0床	5,181床	159床	278床	88床	29床	1,059床	677床	58,788床	1,664床
	100.0%	63.2%	5.9%	0.0%	0.3%	0.0%	2.3%	0.1%	0.1%	0.0%	0.0%	0.5%	0.3%	26.4%	0.7%
病院	209,874床	134,795床	11,875床	60床	606床	0床	4,883床	125床	264床	64床	18床	662床	635床	54,522床	1,365床
	100.0%	64.2%	5.7%	0.0%	0.3%	0.0%	2.3%	0.1%	0.1%	0.0%	0.0%	0.3%	0.3%	26.0%	0.7%
診療所	12,289床	5,742床	1,204床	6床	31床	0床	298床	34床	14床	24床	11床	394床	42床	4,232床	257床
	100.0%	46.7%	9.8%	0.0%	0.3%	0.0%	2.4%	0.3%	0.1%	0.2%	0.1%	3.2%	0.3%	34.4%	2.1%

8 医療療養病床の転換意向・都道府県別

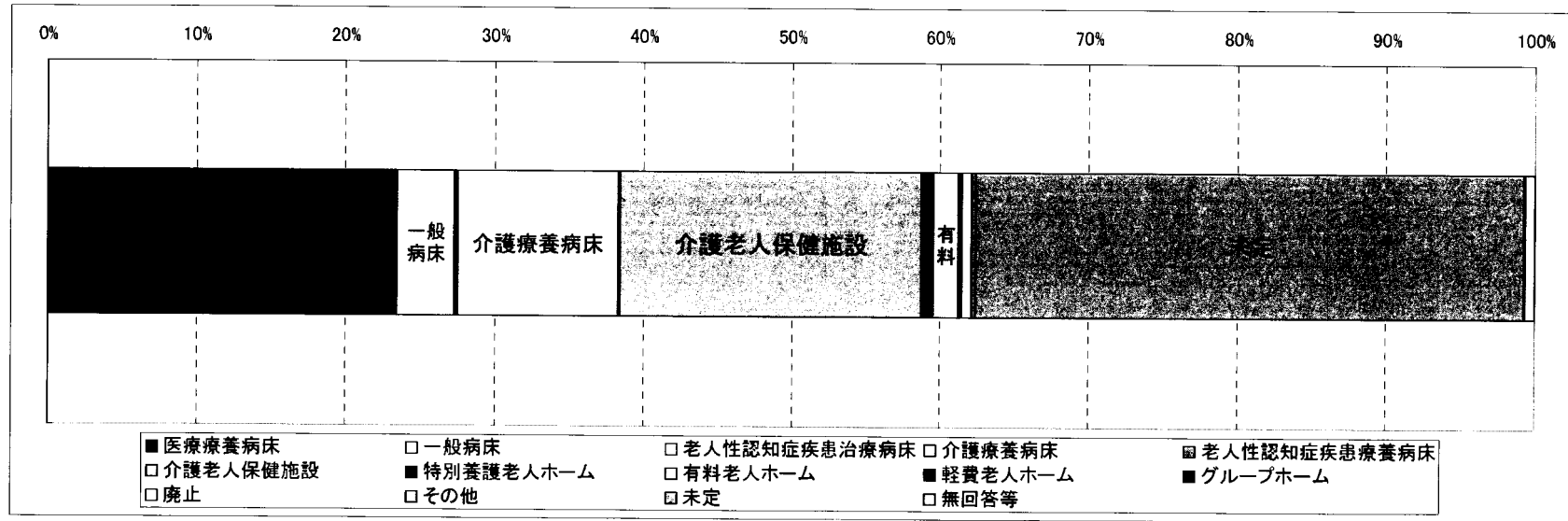


8 医療療養病床の転換意向・都道府県別

	現在の医療療養病床数	医療療養病床	(再掲)介護保険移行準備病床	一般病床	老人性認知症疾患治療病床	介護療養型医療施設	(再掲)介護療養型医療施設	老人性認知症疾患医療施設	介護老人保健施設	特別養護老人ホーム	有料老人ホーム	軽費老人ホーム	グループホーム	廃止	その他	未定	無回答等
全体	222,398床	140,623床	2,939床	13,149床	66床	637床	95床	0床	5,181床	159床	278床	88床	29床	1,059床	677床	58,788床	1,664床
北海道	17,380床	8,924床	54床	1,353床	0床	23床	0床	0床	486床	29床	34床	0床	0床	63床	62床	6,342床	64床
青森県	1,993床	1,102床	3床	142床	0床	0床	0床	0床	29床	0床	0床	0床	0床	99床	0床	584床	37床
岩手県	2,279床	1,152床	54床	24床	0床	0床	0床	0床	162床	0床	0床	0床	0床	41床	0床	900床	0床
宮城県	2,567床	1,641床	34床	113床	0床	0床	0床	0床	19床	0床	0床	0床	0床	0床	0床	794床	0床
秋田県	1,911床	1,275床	36床	106床	0床	0床	0床	0床	228床	18床	0床	0床	0床	0床	0床	284床	0床
山形県	1,327床	878床	0床	100床	0床	0床	0床	0床	0床	0床	0床	0床	0床	0床	0床	336床	0床
福島県	3,584床	2,140床	109床	292床	0床	28床	0床	0床	284床	0床	0床	0床	0床	47床	0床	793床	0床
茨城県	4,151床	2,455床	84床	283床	0床	44床	44床	0床	241床	0床	0床	0床	0床	15床	30床	1,113床	0床
栃木県	3,659床	2,891床	110床	114床	0床	0床	0床	0床	25床	0床	0床	0床	0床	10床	0床	619床	0床
群馬県	3,308床	1,870床	60床	284床	0床	0床	0床	0床	173床	0床	0床	0床	0床	0床	0床	981床	0床
埼玉県	9,324床	5,758床	156床	553床	0床	18床	0床	0床	212床	0床	0床	0床	0床	0床	0床	2,783床	0床
千葉県	6,654床	3,702床	69床	359床	0床	96床	0床	0床	55床	0床	0床	0床	0床	32床	0床	2,331床	79床
東京都	11,385床	6,434床	53床	667床	0床	137床	35床	0床	69床	0床	0床	0床	0床	92床	0床	3,986床	0床
神奈川県	7,527床	6,990床	0床	312床	0床	0床	0床	0床	10床	0床	0床	0床	0床	0床	0床	2,15床	0床
新潟県	2,963床	1,693床	130床	356床	0床	0床	0床	0床	181床	0床	0床	0床	0床	0床	0床	517床	221床
富山県	2,993床	2,423床	130床	6床	0床	0床	0床	0床	163床	0床	32床	0床	0床	43床	0床	320床	6床
石川県	3,500床	2,377床	44床	170床	0床	0床	0床	0床	137床	0床	0床	0床	0床	39床	59床	718床	0床
福井県	1,897床	1,015床	96床	64床	40床	0床	0床	0床	0床	0床	35床	0床	0床	16床	0床	727床	0床
山梨県	1,775床	1,465床	0床	72床	0床	0床	0床	0床	38床	0床	0床	0床	0床	28床	0床	172床	0床
長野県	1,903床	1,264床	20床	104床	0床	0床	0床	0床	30床	0床	0床	0床	0床	34床	0床	471床	0床
岐阜県	2,499床	1,632床	47床	48床	0床	0床	0床	0床	0床	0床	0床	0床	18床	0床	20床	13床	576床
静岡県	7,310床	5,142床	75床	517床	0床	6床	6床	0床	111床	0床	0床	0床	0床	7床	51床	1,420床	0床
愛知県	7,615床	5,541床	0床	141床	0床	9床	0床	0床	324床	0床	0床	0床	0床	56床	48床	1,442床	54床
三重県	3,113床	2,171床	46床	65床	0床	0床	0床	0床	20床	0床	36床	0床	0床	3床	0床	818床	0床
滋賀県	1,913床	1,277床	0床	148床	0床	0床	0床	0床	52床	0床	0床	0床	0床	6床	0床	430床	0床
京都府	2,784床	1,755床	0床	260床	0床	19床	0床	0床	86床	0床	0床	0床	0床	0床	5床	1,643床	16床
大阪府	14,650床	9,411床	42床	1,148床	0床	0床	0床	0床	69床	0床	0床	0床	0床	9床	0床	3,735床	287床
兵庫県	9,527床	6,786床	0床	499床	0床	0床	0床	0床	286床	0床	0床	0床	0床	14床	0床	1,942床	0床
奈良県	1,875床	1,278床	0床	46床	0床	0床	0床	0床	0床	0床	0床	0床	0床	0床	0床	551床	0床
和歌山県	1,998床	1,267床	49床	130床	20床	0床	0床	0床	10床	0床	0床	0床	0床	44床	0床	527床	0床
鳥取県	1,260床	965床	0床	14床	0床	0床	0床	0床	9床	0床	0床	0床	0床	6床	0床	266床	0床
島根県	1,621床	597床	0床	90床	0床	0床	0床	0床	33床	0床	0床	0床	0床	0床	0床	901床	0床
岡山県	3,964床	2,814床	0床	150床	0床	0床	0床	0床	153床	0床	0床	0床	2床	42床	0床	764床	39床
広島県	7,942床	4,747床	125床	203床	0床	217床	0床	0床	37床	14床	0床	0床	0床	2床	44床	282床	1,472床
山口県	5,863床	3,623床	200床	122床	0床	0床	0床	0床	196床	23床	31床	0床	0床	17床	0床	1,851床	0床
徳島県	3,005床	2,036床	0床	176床	0床	0床	0床	0床	68床	4床	0床	0床	0床	3床	0床	799床	9床
香川県	2,009床	1,281床	84床	123床	0床	0床	0床	0床	42床	0床	0床	0床	0床	26床	0床	519床	18床
愛媛県	3,344床	1,792床	6床	310床	0床	0床	0床	0床	14床	0床	0床	0床	0床	24床	0床	1,197床	1床
高知県	4,249床	2,549床	57床	471床	0床	10床	0床	0床	289床	0床	0床	0床	0床	0床	0床	930床	0床
福岡県	13,693床	8,800床	179床	925床	0床	0床	0床	0床	115床	9床	25床	9床	0床	42床	109床	3,269床	408床
佐賀県	3,350床	2,413床	6床	192床	0床	9床	0床	0床	52床	0床	0床	0床	0床	17床	0床	637床	39床
長崎県	5,348床	3,828床	116床	212床	0床	0床	0床	0床	160床	24床	0床	34床	0床	12床	0床	1,043床	29床
熊本県	6,899床	3,378床	74床	415床	6床	4床	0床	0床	60床	11床	0床	6床	0床	54床	0床	2,875床	0床
大分県	1,811床	979床	0床	138床	0床	0床	0床	0床	79床	0床	0床	0床	0床	0床	0床	422床	0床
宮崎県	2,596床	1,255床	0床	421床	0床	9床	0床	0床	120床	0床	3床	0床	4床	12床	8床	773床	0床
鹿児島県	8,020床	4,464床	107床	552床	0床	22床	0床	0床	151床	0床	26床	0床	18床	32床	4床	2,488床	263床
沖縄県	3,045床	2,212床	0床	190床	0床	4床	0床	0床	109床	0床	0床	0床	0床	9床	0床	403床	118床

9 介護療養病床の転換意向

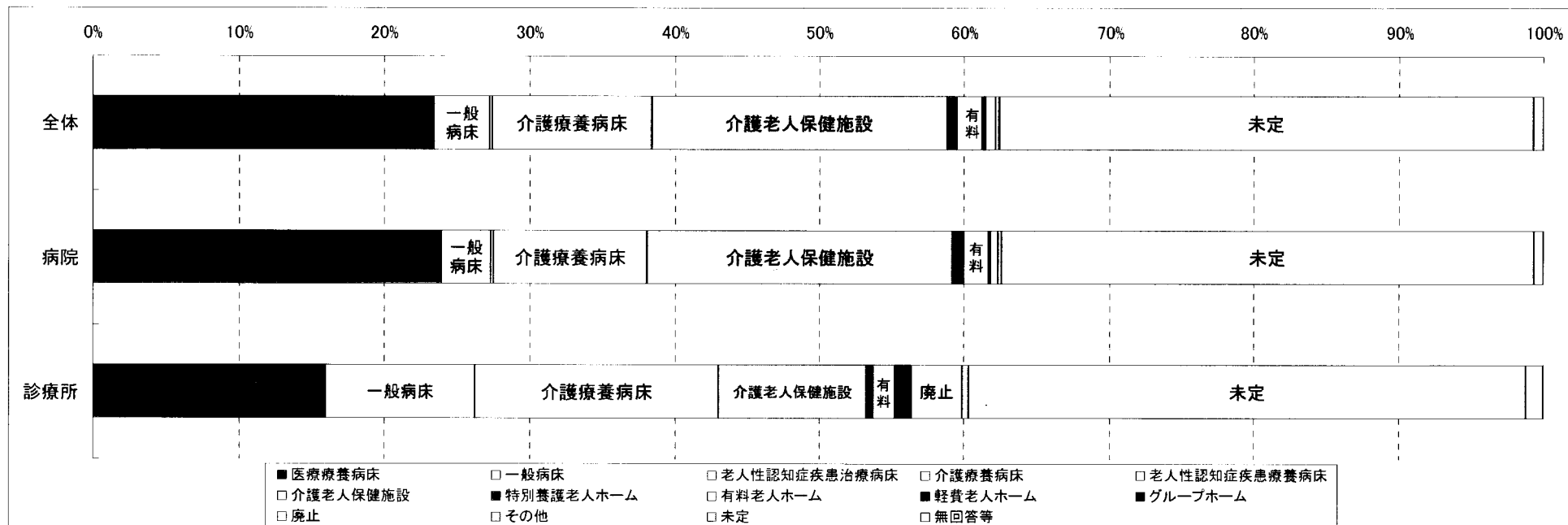
介護療養病床の転換意向は、医療療養病床へ27,208床(23.4%)、介護老人保健施設へ23,681床(20.4%)、平成23年度まで介護療養病床にとどまるが12,607床(10.9%)であり、未定は42,756床(36.8%)であった。



現在の介護療養病床数	医療療養病床	(再掲)介護保険移行準備病床	一般病床	老人性認知症患者治療病床	介護療養病床	(再掲)経過型介護療養病床	老人性認知症患者療養病床	介護老人保健施設	特別養護老人ホーム	有料老人ホーム	軽費老人ホーム	グループホーム	廃止	その他	未定	無回答等
116,031床	27,208床	103床	4,492床	186床	12,607床	2,150床	59床	23,681床	867床	1,973床	162床	106床	787床	308床	42,756床	839床
100.0%	23.4%	0.1%	3.9%	0.2%	10.9%	1.9%	0.1%	20.4%	0.7%	1.7%	0.1%	0.1%	0.7%	0.3%	36.8%	0.7%

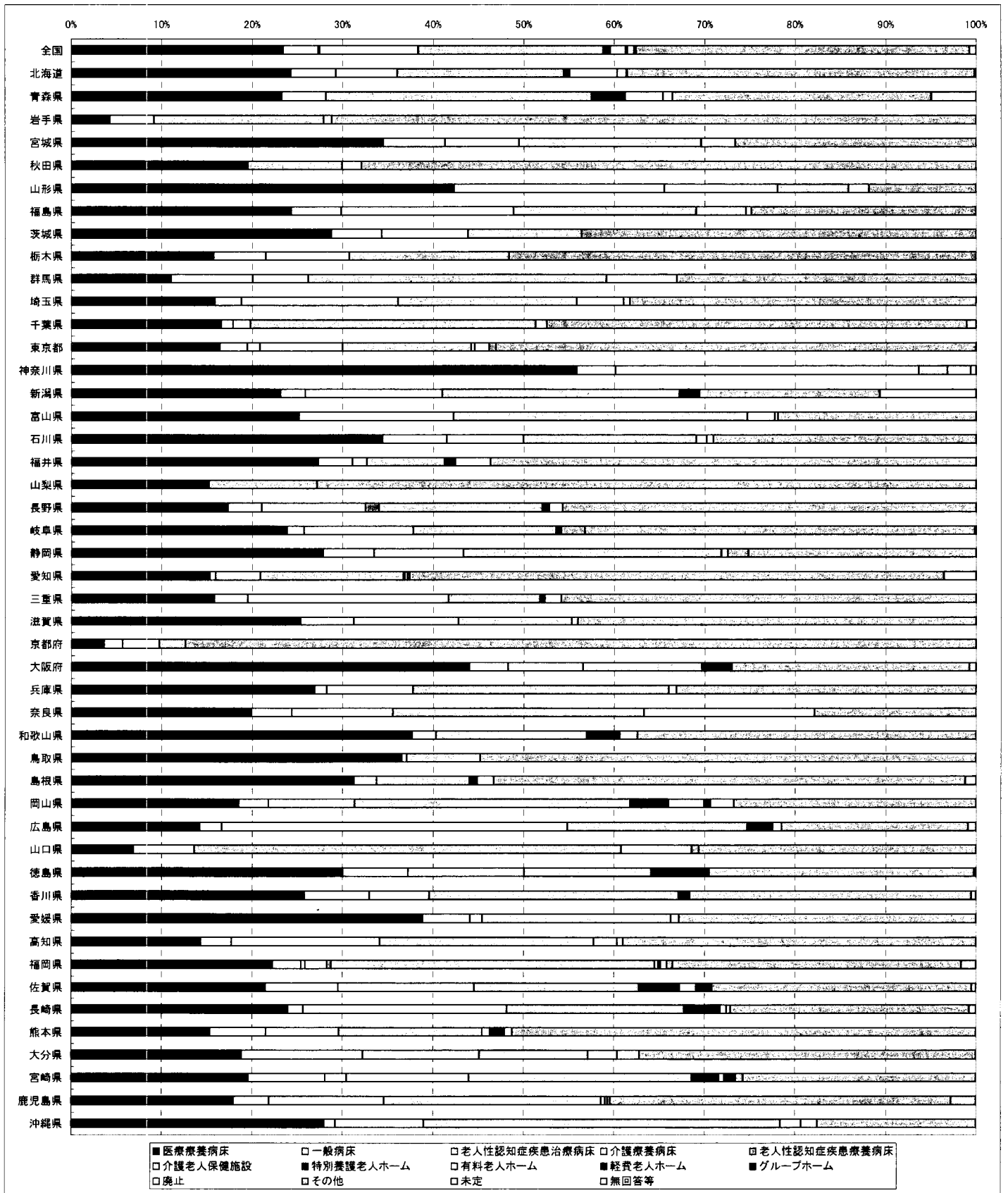
9 介護療養病床の転換意向・病院診療所別

病院診療所別に見ると、病院では、医療療養病床へ26,019床(24.0%)、介護老人保健施設へ22,914床(21.1%)、平成23年度まで介護療養病床にとどまるが11,361床(10.5%)であり、未定は39,887床(36.7%)であった。診療所では、平成23年度まで介護療養病床にとどまるが1,246床(16.7%)、医療療養病床へ1,189床(15.9%)、一般病床へ776床(10.4%)であり、未定は2,869床(38.4%)であった。



	現在の介護療養病床数	医療療養病床	一般病床	老人性認知症疾患治療病床	介護療養病床	老人性認知症疾患療養病床	介護老人保健施設	特別養護老人ホーム	有料老人ホーム	軽費老人ホーム	グループホーム	廃止	その他	未定	無回答等
全体	116,031床	27,208床	4,492床	186床	12,607床	59床	23,681床	867床	1,973床	162床	106床	787床	308床	42,756床	839床
	100.0%	23.4%	3.9%	0.2%	10.9%	0.1%	20.4%	0.7%	1.7%	0.1%	0.1%	0.7%	0.3%	36.8%	0.7%
病院	108,563床	26,019床	3,716床	186床	11,361床	59床	22,914床	832床	1,859床	137床	45床	530床	272床	39,887床	746床
	100.0%	24.0%	3.4%	0.2%	10.5%	0.1%	21.1%	0.8%	1.7%	0.1%	0.0%	0.5%	0.3%	36.7%	0.7%
診療所	7,468床	1,189床	776床	0床	1,246床	0床	767床	35床	114床	25床	61床	257床	36床	2,869床	93床
	100.0%	15.9%	10.4%	0.0%	16.7%	0.0%	10.3%	0.5%	1.5%	0.3%	0.8%	3.4%	0.5%	38.4%	1.2%

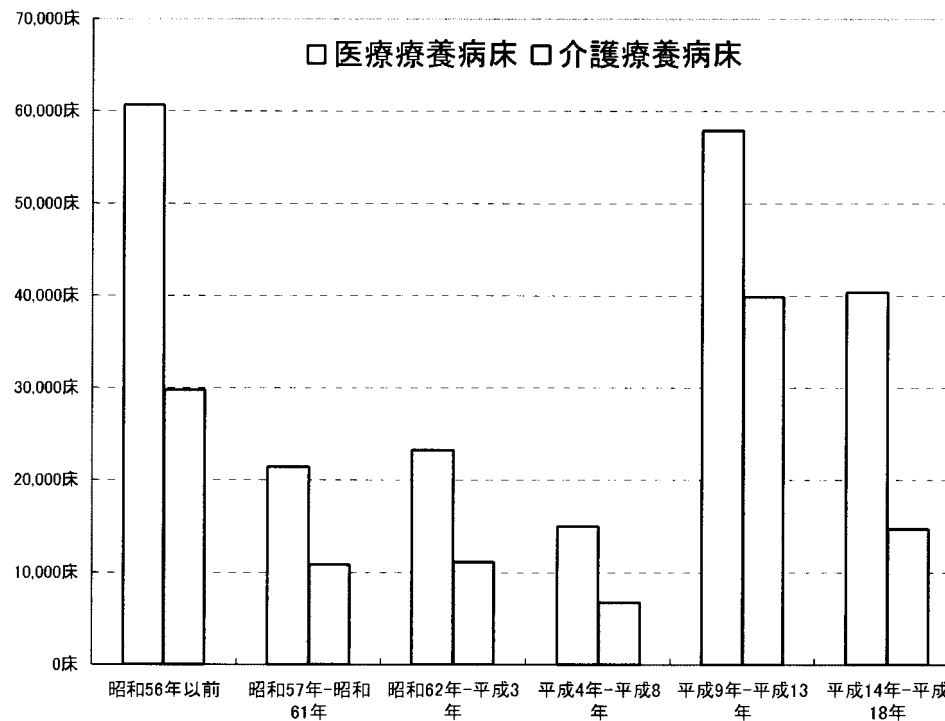
9 介護療養病床の転換意向・都道府県別



10 建設年度別病床数（医療療養病床・介護療養病床）

昭和56年以前に建設されたものを除くと、平成9年-平成13年に建設されたものが多かった。

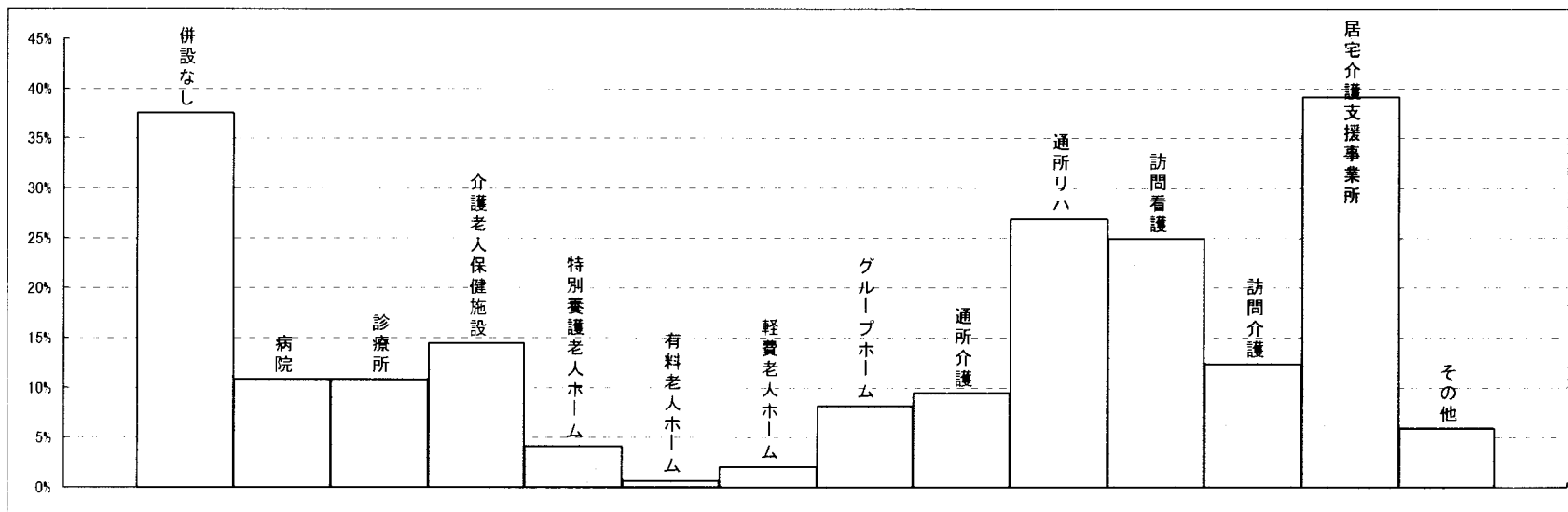
	医療療養病床	介護療養病床
昭和56年以前	60,653床	29,731床
昭和57年-昭和61年	21,425床	10,784床
昭和62年-平成3年	23,230床	11,080床
平成4年-平成8年	14,981床	6,741床
平成9年-平成13年	57,890床	39,862床
平成14年-平成18年	40,317床	14,694床



11 併設施設等の状況

全体で最も多かったのは居宅介護支援事業所であった。次いで多かったのは併設なしであった。

(複数回答)



合計	併設なし	病院	診療所	介護老人保健施設	特別養護老人ホーム	有料老人ホーム	軽費老人ホーム(ケアハウス)	グループホーム	通所介護事業所(認知症対応型通所介護事業所を含む)	通所リハビリテーション事業所	訪問看護事業所	訪問介護事業所	居宅介護支援事業所	その他	不明
5,930施設	2,227施設	642施設	642施設	858施設	244施設	40施設	120施設	481施設	560施設	1,593施設	1,478施設	735施設	2,321施設	351施設	103施設
100.0%	37.6%	10.8%	10.8%	14.5%	4.1%	0.7%	2.0%	8.1%	9.4%	26.9%	24.9%	12.4%	39.1%	5.9%	1.7%

