

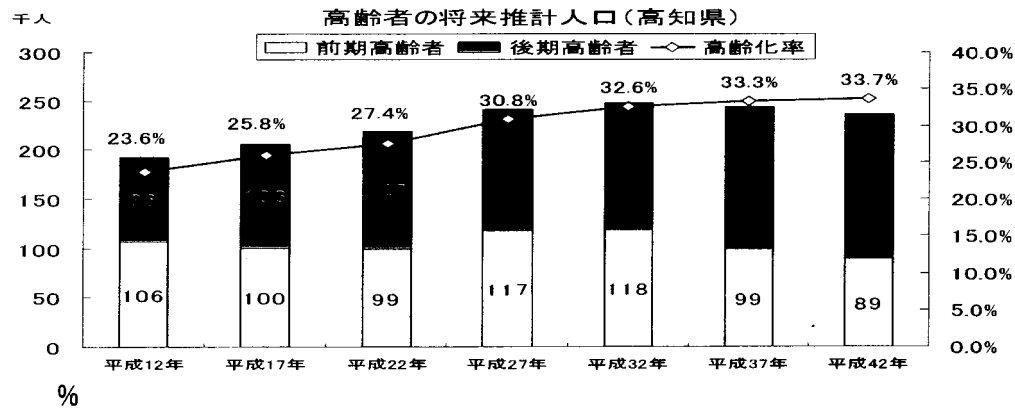
都道府県地域ケア整備構想
策定事務担当者会議資料

2007年1月17日

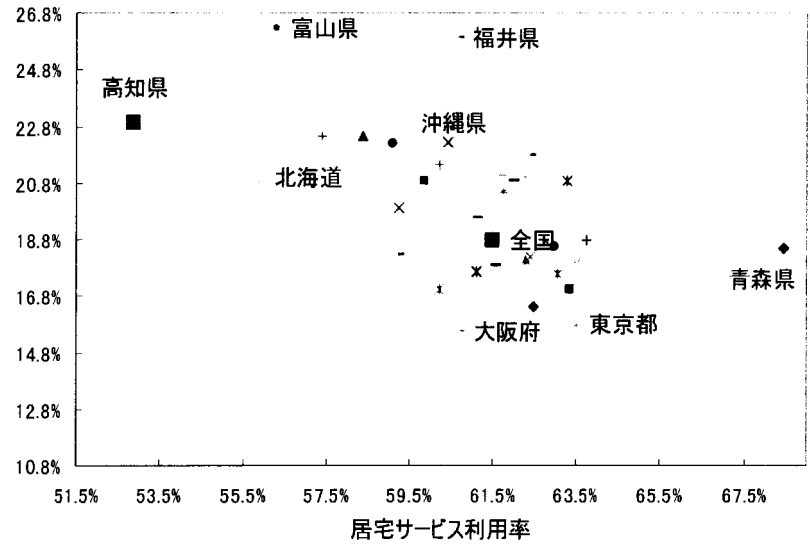
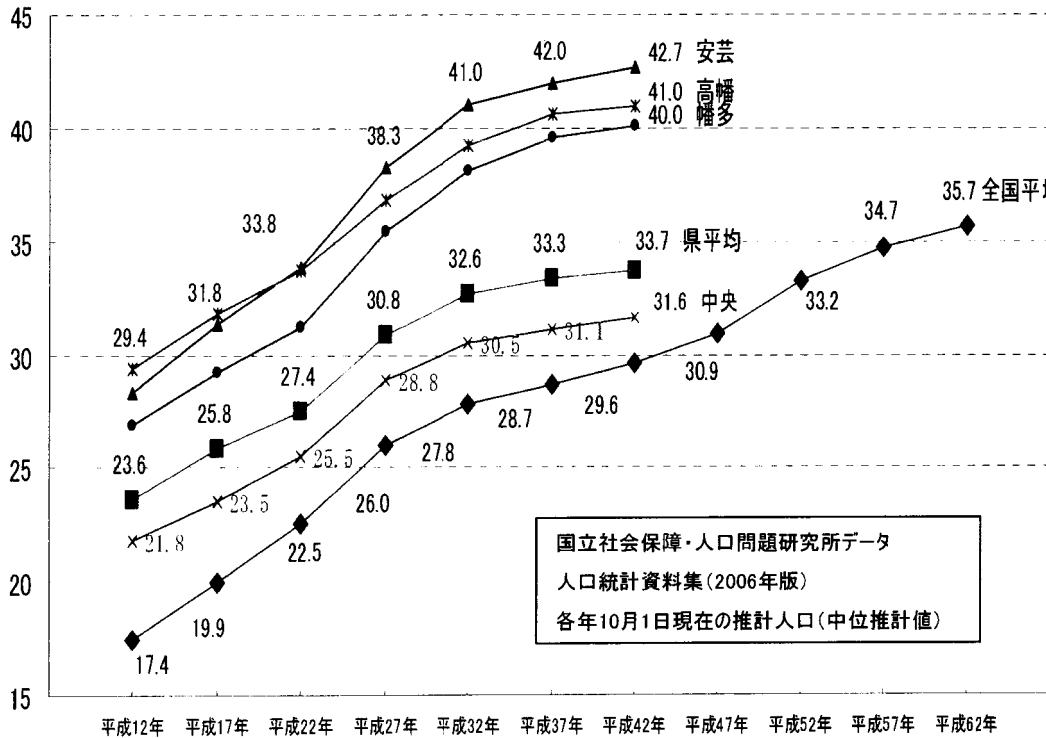
地域ケアモデル自治体における 取り組み事例について

高知県健康福祉部国保指導課

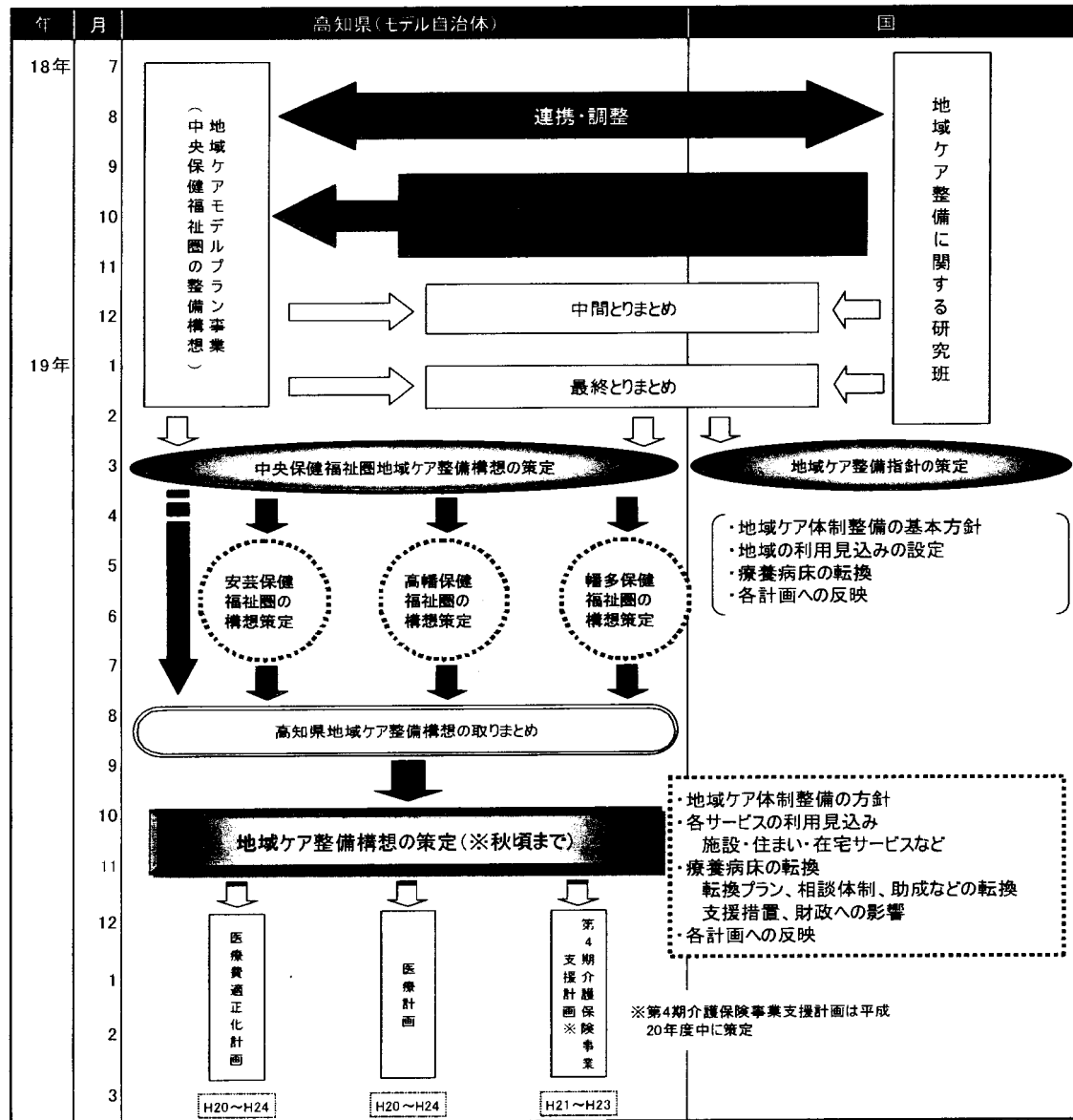
1. 地域ケアモデルプランに取り組む背景



- ①全国的に見て療養病床数が多い地域 北海道、高知県
熊本県、北九州市
- ②現段階では高齢化率は低いが将来的に高齢者のみの世帯が増加するなどニーズの大幅な増加が見込まれる都市地域 東京都、神戸市
- ③現に高齢化率が高い地域 新潟県、鳥取県



2. 地域ケアモデルプラン・地域ケア整備構想の策定スケジュール



第1回検討会(2006年11月7日)

- モデルプラン策定の考え方
- 全体スケジュールについて
- 長期ワークシートについて
- 圏域内の状況(人口、医療・介護資源 など)
- 今後の課題点と対応の方向性について

第2回検討会(2006年12月22日)

- サブ圏域の設定について
- 長期ワークシートのまとめ
- 中長期サービス基盤整備の方向と課題整理①(住まいのニーズ、医療ニーズ)
- 短期ワークシートについて

第3回検討会(2007年1月25日)

(項目は予定)

- 短期ワークシートのまとめ
- 短期のサービス基盤整備の方向と課題整理
- 中長期のサービス基盤整備の方向と課題整理②(まとめ)
- 療養病床再編計画の検討
 - ・転換意向とサービスニーズの調整
 - ・転換支援策の検討

第4回検討会(2007.2月中旬日の週)

- 構想案のとりまとめ

3. 高知県地域ケアモデルプラン検討会

高知県地域ケアモデルプラン検討会設置要綱

(目的)

第1条 今後本格化する療養病床の再編成を踏まえ、本県では、その受け皿づくりを含めた、将来的な医療や介護のニーズと社会資源の状況等に即した「地域ケア体制」の計画的な整備が求められている。

本県の中央保健福祉圏における、「地域ケア体制」整備のための構想である「地域ケアモデルプラン」を策定するに当たり、関係機関等との連携を図りながら、本県の課題を明らかにし、必要な事項を検討するため、「高知県地域ケアモデルプラン検討会」を設置する。

(業務)

第2条 本会は、地域ケアモデルプランの策定に関し、次の各号に掲げる事項について検討する。

- (1) 地域ケアモデルプランの内容に関すること。
- (2) 地域的な特色に応じた課題と対応方策の整理及び検討
- (3) 策定過程で生ずる課題の整理と対応策の検討
- (4) 療養病床の多い地域としての問題や課題等の国への提案
- (5) その他地域ケアモデルプランの策定に関し必要な事項の検討に関すること。

(構成)

第3条 本会は、別表に掲げる者をもって構成し、知事が委嘱するものとする。

(委員の任期)

第4条 委員の任期は、平成19年3月31日までとし、委員が欠けた場合における補充委員の任期は、前任者の残任期間とする。

(会議)

第5条 本会は健康福祉部長が招集する。

(作業ワーキングチーム)

第6条 本会に作業ワーキングチームを設置することができる。

(庶務)

第7条 本会の庶務は国保指導課において行う。

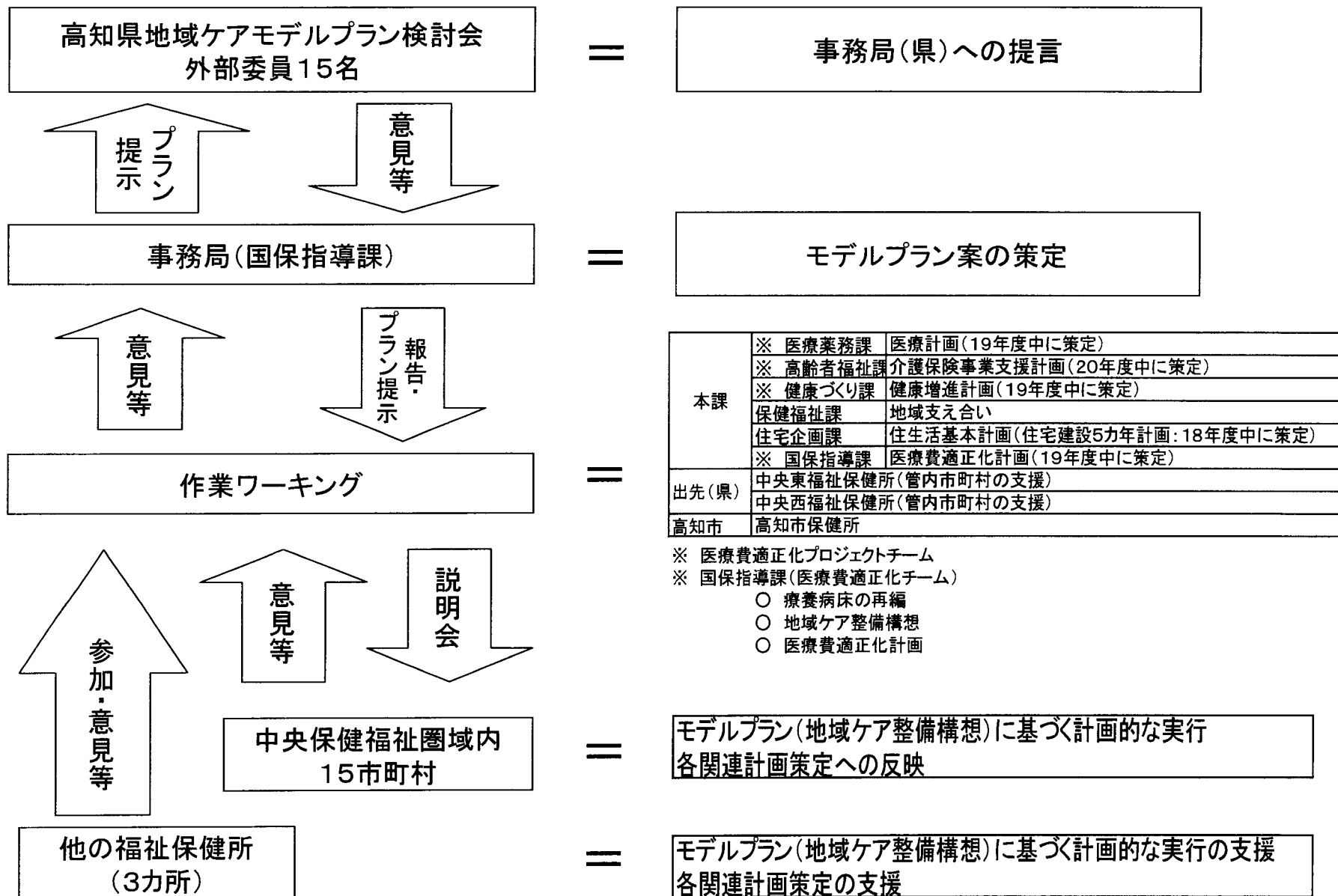
(附則)

この要綱は、平成18年10月2日から施行する。

	所 属	氏 名	備 考※ 第3期介護保険 事業支援計画 作成時の参加
学識経験者	独立行政法人労働者健康福祉機構 高知産業保健推進センター所長 (元 高知大学医学部公衆衛生学教授)	大原 啓志	●
	高知大学教育学部 (家政教育 住居学)	西島 芳子	
保健医療 関係者	高知県医師会 常任理事	田中 誠	
	高知県医師会 常任理事	島本 政明	
	高知県医師会 常任理事	寺田 茂雄	●
	高知県看護協会 会長	中村 ささみ	●
	高知県リハビリテーション研究会 会長	宮本 寛	○
福祉関係者	高知県老人福祉施設連絡協議会 会長	山本 恵子	●
	高知県社会福祉協議会 常務理事	北岡 義英	●
	高知県社会福祉協議会 常務理事	上岡 義隆	○
患者等利用者	認知症の人と家族の会高知県支部世話人代表	佐藤 政子	●
	NPO法人地域福祉サポートあ・とむ代表	山下 香代子	
市町村関係者	高知市(健康福祉部長)	堀川 俊一	○
	本山町(健康福祉課長)	曾我部 巧	
	いの町(いの町立国民健康保険仁淀病院) (いの町立訪問看護ステーション所長)	田村 正子	

※第3期介護保険事業支援計画策定時にメンバーであった方は●
第3期介護保険事業支援計画策定時に同じ所属から別の方が参加している場合は○

4. 高知県地域ケアモデルプラン検討体制



5. 療養病床の再編に係る取り組みについて

都道府県名 高知県

番号	月日	会議等の名称	内容	対象者
1	4月18日	病院訪問	●療養病床の実態等ヒアリング	
2	4月19日	病院訪問	●療養病床の実態等ヒアリング	
3	5月23日	高知県保険医協会勉強会	●療養病床再編成について講演	医療機関
4	5月31日	厚生労働省への知事要望説明	●再編成に向けた県要望	
5	6月8日	医療費適正化プロジェクトチーム①	●今後の進め方等	●庁内各課
6	6月9日	市町村新任財政担当者会	●再編が市町村に与える影響等	●市町村
7	6月21日	県医師会への療養病床実態調査説明	●本県独自調査について説明	●県医師会常任理事会
8	6月22日	7月1日現在療養病床実態調査表発送(7/10締め切り)		
9	7月7日	療養病床再編に係る市町村説明会	●再編に向けた課題等	●市町村
10	7月12日	療養病床再編に係る国会議員及び国との勉強会	●再編に向けた課題等	●県選出国会議員、厚生労働省、国土交通省
10	7月18～27日	療養病床実態調査結果ヒアリング	●現状と再編に向けた課題	●各医療機関
11	7月27日	県議会文化厚生委員会(臨時)	●療養病床再編について説明	
12	7月28日	地域ケアモデルプラン会議①(厚生労働省)	●モデルプランの概要、長期推計について	●モデル都道府県、厚生労働省ほか
13	8月3日	医療費適正化プロジェクトチーム②	●地域ケア整備構想について	●庁内各課
14	8月21日	医療費適正化プロジェクトチーム③	●地域ケア整備構想について	●庁内各課
15	8月31日	療養病床実態調査結果発表(記者会見)		
16	9月1日	高知県医療審議会	●療養病床実態調査結果について	医療審議会委員(医師会含む)
17	9月7日	市町村保健福祉関係職員研修会	●医療制度改革関連法の概要 ●療養病床実態調査結果と今後の対応	中央西福祉保健所管内市町村
18	9月13日	療養病床実態調査結果及び地域ケア整備構想策定に関する意見交換会	●療養病床実態調査結果と今後の対応 ●地域ケア整備構想の策定について	安芸福祉保健所管内市町村
19	9月13日	療養病床実態調査結果及び地域ケア整備構想策定に関する意見交換会	●療養病床実態調査結果と今後の対応 ●地域ケア整備構想の策定について	中央東福祉保健所管内市町村
20	9月13日	高知県医師会常任理事会	●地域ケアモデルプランについて	県医師会常任理事
21	9月14日	療養病床実態調査結果及び地域ケア整備構想策定に関する意見交換会	●療養病床実態調査結果と今後の対応 ●地域ケア整備構想の策定について	幡多福祉保健所管内市町村
22	9月15日	療養病床実態調査結果及び地域ケア整備構想策定に関する意見交換会	●療養病床実態調査結果と今後の対応 ●地域ケア整備構想の策定について	須崎福祉保健所管内市町村
23	9月20日	高知県医師会常任理事会	●10月1日療養病床実態調査について	県医師会常任理事
24	9月25日	10月1日現在療養病床実態調査表発送(10/19締め切り)		
25	9月29日	地域ケアモデルプラン会議②(厚生労働省)	●短期ワークシートほか	●モデル都道府県、厚生労働省ほか
26	10月25日	高知県地域リハビリテーション推進協議会	●地域ケア整備構想の策定について	協議会委員(医師会、看護協会、理学・作業療法士会、県社協、市長会・町村会ほか)
27	10月28日	シンポジウム「どうなる、どうする？高知の医療と介護」	共産党主催の療養病床再編成に関するシンポジウムに健康福祉部長がパネラーとして出席	一般県民(150名程度)
28	11月1日	幡多地域保健福祉行政連絡会議	●医療構造改革への対応(市町村の体制整備ほか)	管内市町村
29	11月2日	地域ケアモデルプラン作業WG①	●モデルプランの策定について	●県庁各課、福祉保健所
30	11月7日	高知県地域ケアモデルプラン検討会①	●モデルプランの策定について	●外部の有識者・市町村
31	11月14日	高知県病院診療所事務長連絡協議会	●療養病床の現状と地域ケア整備構想について	病院事務長(150名程度)
32	11月28日	地域ケアモデルプラン市町村説明会	●モデルプランの策定について意見交換	中央福祉保健所管内市町村
33	12月12日	高知県医師会地域医療推進委員会	●地域ケアモデルプランについて	
34	12月13日	地域ケアモデルプラン作業WG②	●長期ワークシートについて	●県庁各課、福祉保健所

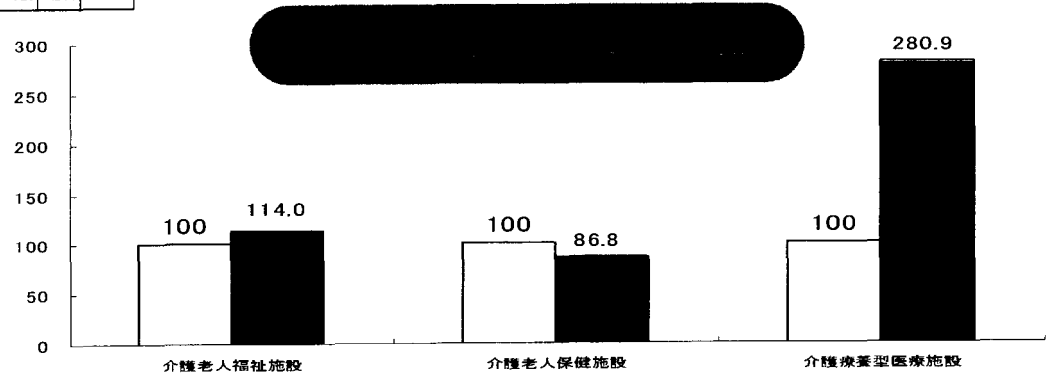
6. 現状の介護資源について

H18.7末現在

	居宅													地域密着				介護3施設			
	訪問介護	訪問入浴介護	訪問看護	訪問リハビリテーション	居宅療養管理指導	通所介護	通所リハビリテーション	短期入所生活介護	短期入所療養介護	特定施設入居者生活介護*(定員)	福祉用具貸与	特定福祉用具販売	居宅支援	夜間対応型訪問介護	認知症対応型通所介護	小規模多機能型居宅介護	認知症対応型共同生活介護(グループホーム)*(定員)	特定施設入居者生活介護*(定員)	介護老人福祉施設入所者生活介護*(定員)	介護老人福祉施設*(定員)	介護老人保健施設*(定員)
香南市	8		14	12	33	7	3	2	6	100	2	1	10		1	162			150	120	78
香美市	3		20	19	41	5	4	2	6		1		8		1	63			100	120	103
南国市	9		21	13	45	6	5	3	6	130	4	4	12		1	117			180	250	176
本山町			2	1	3		1	1					1						50		
大豊町	1		1	1	2	2		1	1				1						30		6
土佐町	2		2	2	5	1	1	1	2				2						80	60	55
大川村			1		1																
土佐市	9	2	9	8	36	7	1	1	3				11			135			100	70	60
春野町	2		5	4	9	6	1	2	1		1	1	8			63			130		68
いの町	5		12	11	26	8	1	2	3		2	1	9		1	102			140	94	101
仁淀川町	3	1	6	5	10	4		2	2		1	1	4			9			100		37
佐川町	2		5	5	16	3	1	1	1		1	1	3			18			112		15
越知町	3		6	4	9	4	1	1	3		1		4			27			80	70	53
日高村	4		1	2	5	3	1	2					4			27			50		
高知市	78	2	172	148	437	54	30	9	39	310	35	26	84		4	455			626	512	1,570
計	129	5	277	235	678	110	50	30	73	540	48	35	161		8	1,196			1,928	1,296	2,322

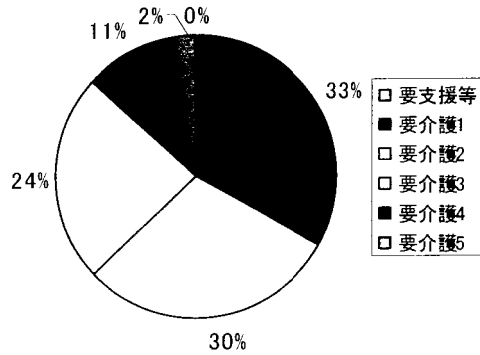
高齢者千人当たり(H17人口推計ベース)

	居宅													地域密着				介護3施設			
	訪問介護	訪問入浴介護	訪問看護	訪問リハビリテーション	居宅療養管理指導	通所介護	通所リハビリテーション	短期入所生活介護	短期入所療養介護	特定施設入居者生活介護*(定員)	福祉用具貸与	特定福祉用具販売	居宅支援	夜間対応型訪問介護	認知症対応型通所介護	小規模多機能型居宅介護	認知症対応型共同生活介護(グループホーム)*(定員)	地域密着型特定施設入居者生活介護*(定員)	地域密着型介護老人福祉施設入所者生活介護	介護老人福祉施設*(定員)	介護老人保健施設*(定員)
香南市	1.0		1.7	1.4	4.0	0.8	0.4	0.2	0.7	12.1	0.2	0.1	1.2		0.1	19.5			18.1	14.5	9.4
香美市	0.3		2.1	2.0	4.3	0.5	0.4	0.2	0.6		0.1	0.8	0.1	0.1	6.6			10.5	12.6	10.8	
南国市	0.8		1.8	1.1	3.9	0.5	0.4	0.3	0.5	11.3	0.3	0.3	1.0		0.1	10.2			15.7	21.8	15.3
本山町			1.2	0.6	1.8		0.6	0.6					0.6						29.8		
大豊町	0.4		0.4	0.4	0.7	0.7		0.4	0.4				0.4			6.5			10.9		2.2
土佐町	1.1		1.1	1.1	2.6	0.5	0.5	0.5	1.1				1.1						42.1	31.6	28.9
大川村			4.3	4.3																	
土佐市	1.2	0.3	1.2	1.0	4.7	0.9	0.1	0.1	0.4				1.4			17.6			13.1	9.1	7.8
春野町	0.5		1.2	1.0	2.2	1.5	0.2	0.5	0.2		0.2	0.2	2.0			15.7			32.4		17.0
いの町	0.7		1.6	1.5	3.5	1.1	0.1	0.3	0.4		0.3	0.1	1.2		0.1	13.9			19.0	12.8	13.7
仁淀川町	0.9	0.3	1.7	1.5	2.9	1.2		0.6	0.6		0.3	0.3	1.2			2.6			29.0		10.7
佐川町	0.5		1.2	1.2	3.7	0.7	0.2	0.2	0.2		0.2	0.2	0.7			4.2			26.0		3.5
越知町	1.1		2.3	1.5	3.4	1.5	0.4	0.4	1.1		0.4		1.5			10.3			30.5	26.7	20.2
日高村	2.3		0.6	1.2	2.9	1.7	0.6	1.2					2.3			15.7			29.0		
高知市	1.1	0.0	2.5	2.1	6.3	0.8	0.4	0.1	0.6	4.5	0.5	0.4	1.2		0.1	6.6			9.0	7.4	22.7

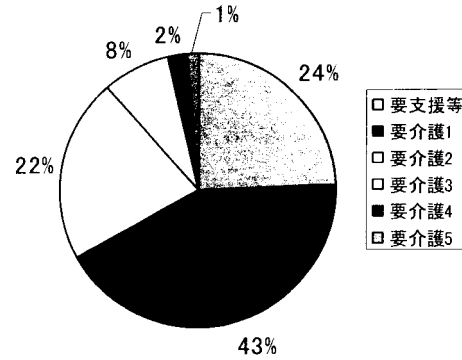


7. 施設・居住系サービスの要介護度別利用者数

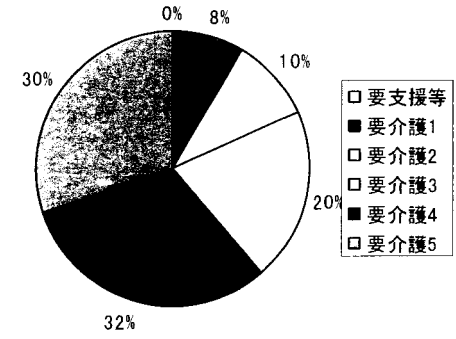
認知症対応型共同生活介護



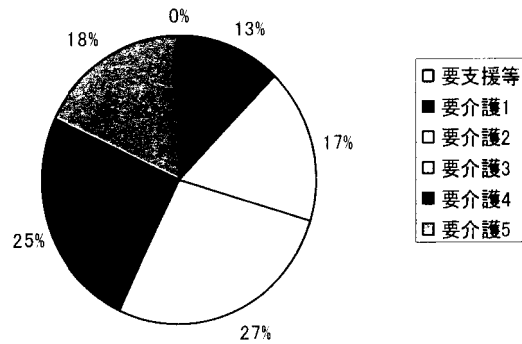
特定施設入所者生活介護



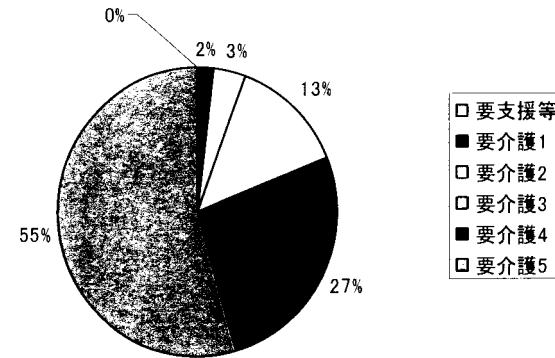
介護福祉施設サービス



介護保健施設サービス



介護療養施設サービス



平成18年4月審査分 (単位: 人)

	要支援等	要介護1	要介護2	要介護3	要介護4	要介護5	計
認知症対応型共同生活介護		359	326	259	122	24	1,090
特定施設入所者生活介護	53	93	47	17	5	3	218
介護福祉施設サービス		161	189	387	592	574	1,903
介護保健施設サービス		139	189	297	275	200	1,100
介護療養施設サービス		44	74	285	569	1,163	2,135
計	53	796	825	1,245	1,563	1,964	6,446

8. 地域ケア整備構想に係る諸ニーズ及び供給の将来推計①

都道府県	高知県	都道府県・区域を入力してください。
区域	中央圏域	

凡例 データ入力箇所
 入力に係るコメント

地域ケア整備に係る諸ニーズ及び供給の将来推計（長期推計）

《 推 計 例 》

高知県中央圏域の場合

【推計結果の概要】

(単位：人程度)

	平成17 (2005)	平成27 (2015)	平成37 (2025)	平成47 (2035)
①人口及び高齢者数の見通し ・高齢者数(65歳以上人口) (75歳以上人口)	136,184 68,786	166,812 83,942	173,817 102,846	170,821 105,807
②要介護(支援)認定者数の見通し ・要介護(支援)認定者数 うち重度(要介護4～5) そのうち単独・夫婦のみ世帯	25,205 6,390 2,774	33,880 9,278 4,137	38,752 10,638 4,578	44,332 12,515 5,391
③施設・居住系サービス(主に中重度用)のニーズ ・ケースⅠ：地域ケアが相当程度進んだケース ・ケースⅡ：地域ケアがある程度進んだケース ・ケースⅢ：重度化シフトのみが生じたケース ・参考ケース：現状のままのニーズが続いたケース	6,446 6,446 6,446 6,446	7,156 7,156 7,156 9,286	6,581 7,360 8,139 10,644	6,490 8,032 9,573 12,486
④見守り等を要する者の見通し(ケースⅠの場合)	14,286	18,140	19,757	21,949
⑤「在宅医療」利用延べ人数の見通し(ケースⅠの場合)	12,587	17,790	20,899	24,031

(注1)様々な仮定をおいて作成したごく粗い推計であることに留意が必要。

(注2)⑤は様々な在宅医療を利用する者の延べ人数であることに留意が必要。

9. 地域ケア整備構想に係る諸ニーズ及び供給の将来推計②

都道府県 高知県
区域 中央圏域

1. 人口及び高齢者数の見通し

(1) 人口の推計

年齢	総数						
	平成17年 (2005)	平成22年 (2010)	平成27年 (2015)	平成32年 (2020)	平成37年 (2025)	平成42年 (2030)	平成47年 (2035)
総数	580,468	581,992	578,773	570,631	558,547	543,931	529,276
0～4	24,781	23,849	22,777	21,284	19,717	18,536	17,609
5～9	25,079	25,114	24,149	23,071	21,555	19,976	18,779
10～14	26,558	25,534	25,570	24,583	23,476	21,927	20,321
15～19	29,104	26,660	25,484	25,382	24,309	23,140	21,613
20～24	31,700	26,971	24,541	23,302	23,091	22,070	21,008
25～29	37,482	34,456	29,445	26,902	25,612	25,426	24,303
30～34	40,805	39,084	36,022	30,819	28,186	26,838	26,644
35～39	33,322	41,553	39,809	36,698	31,417	28,735	27,361
40～44	33,703	33,689	41,958	40,188	37,063	31,728	29,020
45～49	34,919	33,909	33,890	42,192	40,405	37,282	31,915
50～54	39,856	34,843	33,865	33,874	42,172	40,397	37,275
55～59	48,256	39,741	34,747	33,816	33,865	42,150	40,358
60～64	38,719	48,188	39,704	34,730	33,862	33,955	42,250
65～69	33,364	37,812	47,154	38,891	34,055	33,261	33,359
70～74	34,034	31,445	35,716	44,686	36,916	32,404	31,655
75～79	29,877	30,490	28,312	32,254	40,592	33,615	29,508
80～84	20,588	24,839	25,620	23,928	27,332	34,684	28,747
85～	18,321	23,815	30,010	34,031	34,922	37,807	47,552

都道府県 高知県
区域 中央圏域

1. 人口及び高齢者数の見通し（続き）

(2) 世帯構造別介護保険被保険者数

	総数						
	平成17年 (2005)	平成22年 (2010)	平成27年 (2015)	平成32年 (2020)	平成37年 (2025)	平成42年 (2030)	平成47年 (2035)
合計	331,637	338,771	350,976	358,590	361,184	357,283	351,639
(65-再掲)	(136,184)	(148,401)	(166,812)	(173,790)	(173,817)	(171,771)	(170,821)
40～64	195,453	190,370	184,164	184,800	187,367	185,512	180,818
65～69	33,364	37,812	47,154	38,891	34,055	33,261	33,359
70～74	34,034	31,445	35,716	44,686	36,916	32,404	31,655
75～79	29,877	30,490	28,312	32,254	40,592	33,615	29,508
80～85	20,588	24,839	25,620	23,928	27,332	34,684	28,747
85～	18,321	23,815	30,010	34,031	34,922	37,807	47,552
単独世帯	50,897	55,656	59,517	62,214	64,121	65,350	66,135
(65-再掲)	(27,416)	(30,383)	(33,864)	(35,744)	(36,608)	(37,331)	(38,136)
40～64	23,481	25,273	25,653	26,469	27,513	28,018	27,999
65～69	5,249	5,874	7,697	6,976	6,367	6,449	6,698
70～74	6,548	5,984	6,551	8,299	7,343	6,702	6,789
75～79	6,857	7,053	6,442	7,020	8,853	7,833	7,150
80～85	5,352	6,499	6,675	6,086	6,564	8,278	7,324
85～	3,411	4,972	6,498	7,363	7,481	8,068	10,175
夫婦のみ世帯	75,240	76,750	76,206	73,946	70,963	71,327	71,002
(65-再掲)	(44,876)	(47,559)	(51,102)	(50,804)	(48,138)	(47,397)	(45,748)
40～64	30,364	29,191	25,104	23,143	22,825	23,930	25,254
65～69	12,006	12,653	14,907	11,606	9,591	9,302	9,205
70～74	13,387	11,956	12,505	14,788	11,485	10,071	9,768
75～79	11,246	11,582	10,373	10,868	12,968	10,582	9,279
80～85	5,710	8,030	8,519	7,797	8,340	11,089	9,049
85～	2,526	3,338	4,798	5,745	5,754	6,353	8,447
その他世帯	205,500	206,365	215,254	222,430	226,099	220,606	214,501
(65-再掲)	(63,892)	(70,459)	(81,846)	(87,242)	(89,070)	(87,042)	(86,937)
40～64	141,608	135,906	133,408	135,188	137,029	133,564	127,565
65～69	16,109	19,285	24,549	20,309	18,097	17,510	17,456
70～74	14,098	13,505	16,660	21,599	18,087	15,631	15,098
75～79	11,774	11,855	11,496	14,366	18,771	15,200	13,079
80～85	9,526	10,310	10,426	10,045	12,428	15,317	12,374
85～	12,384	15,505	18,714	20,923	21,687	23,385	28,930

10. 地域ケア整備構想に係る諸ニーズ及び供給の将来推計の流れ③

【将来推計の姿(高知県全体)】

1. 人口の減少によるニーズ・供給総量の減少

●H17 809千人⇒H47 680千人(▲15.6%)

2. 人口構造の変化に伴うニーズの内容の変化

① 高齢化の一層の進行

・H17 25.3%⇒H47 34.7%(+9.4ポイント)

② 後期高齢者の大幅な増加

・H17 105千人⇒H47 150千人+45千人(+42.9%)

③ 高齢者単独世帯の増加

・H17 41千人⇒H47 55千人+14千人(+34.1%)

【将来推計の姿(中央保健福祉圏)】

1. 人口の減少によるニーズ総量・供給総量の減少

●H17 580千人⇒H47 529千人(▲8.8%)

2. 人口構造の変化に伴うニーズの内容の変化

① 高齢化の一層の進行

・H17 23.5%⇒H47 32.3%(+8.8ポイント)

② 後期高齢者の大幅な増加

・H17 69千人⇒H47 106千人+37千人(+53.6%)

③ 高齢者単独世帯の増加

・H17 27千人⇒H47 38千人+11千人(+40.7%)

◆中長期・短期の医療・介護のニーズを提示
◆施設整備量等の見通し



◆必要な地域ケア体制の整備
◆中長期の地域のニーズや人口動態の変化に則した療養病床の再編成の検討



地域ケア整備構想

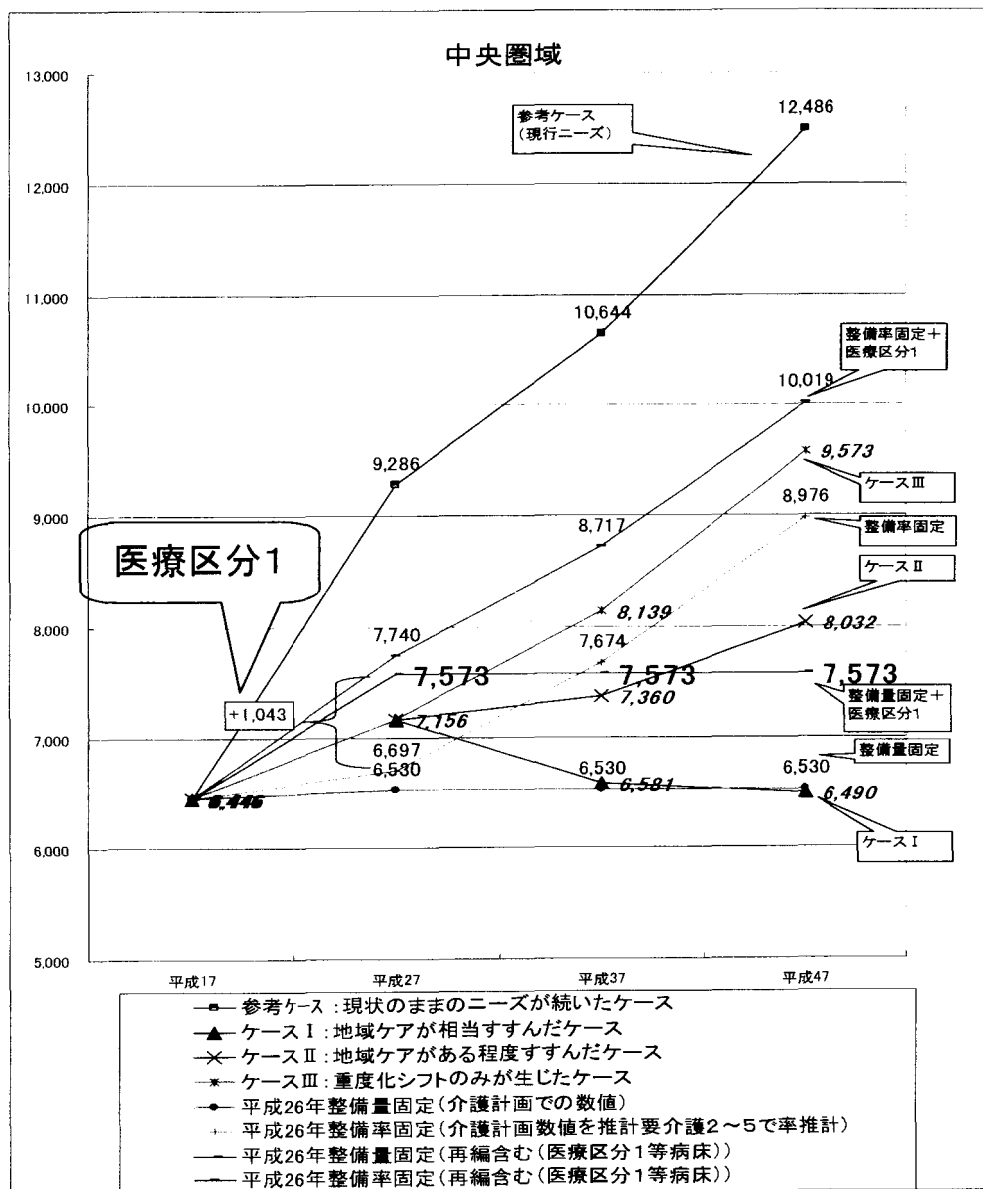
<短期>

◆療養病床再編計画への反映

<中長期>

◆地域ケア体制整備方針策定

11. 地域ケア整備構想に係る諸ニーズ及び供給の将来推計④ 中央圏域での長期推計(需要・供給グラフ)



要介護認定者の施設・居住系サービス利用率を

ケースⅠ	要介護4 ~5		要介護3	要介護1 ~2
	単身・夫婦	その他		
H27	90%	50%	20%	—
H37	80%	40%	10%	—
H47	70%	30%	10%	—

ケースⅡ	要介護4 ~5		要介護3	要介護1 ~2
	単身・夫婦	その他		
H27	90%	50%	20%	—
H37	85%	45%	15%	—
H47	80%	40%	15%	—

ケースⅢ	要介護4 ~5		要介護3	要介護1 ~2
	単身・夫婦	その他		
H27	90%	50%	20%	—
H37	90%	50%	20%	—
H47	90%	50%	20%	—

要介護	5	4	3	2	1
H27	74%	66%	31%	14%	—
H37	74%	66%	31%	14%	—
H47	74%	66%	31%	14%	—

