

政府管掌健康保険の平成18年度単年度収支決算の概要

- 平成18年度単年度収支決算は、医療分で1,117億円の黒字。介護分で38億円の赤字。全体では1,079億円の黒字。
- 単年度黒字決算は、平成15年度から4年連続。
- 前年度と比べ黒字幅は減少し、平成19年度単年度収支見込については赤字になること等から、引き続き楽観できない状況。

(1) 医療分の収支については、

- ① 収入面では、被保険者数が3年連続で増加したこと等により保険料収入が増加し、対前年度比で723億円の増加となったが
- ② 支出面では、老人保健拠出金が減少したものの、被保険者数の増加等による保険給付費の増加及び退職者給付拠出金の増加等により対前年度比で1,026億円の増加となった

ことにより、対前年度比で302億円の減少となる1,117億円の黒字。

(2) 介護分の収支については、単年度では38億円の赤字となり、累積の剰余である事業運営安定資金残高は165億円の黒字。

(3) その結果、収入7兆5,479億円に対し、支出7兆4,399億円となり、対前年度比で415億円の減少となる1,079億円の黒字。

(注) 収入及び支出は単年度の実質的な財政状況を示すため、保険料収入によらずに一般会計からの繰入れで償還するものとされている累積債務に係る経費等を除外。

(4) なお、平成18年度末の事業運営安定資金残高は、医療分で4,983億円、介護分で165億円、全体で5,148億円。これは、対前年度比で1,250億円の改善。

結果、4年連続の黒字決算となり、事業運営安定資金残高も増加したが、前年度と比べ黒字幅は減少しており、また平成19年度には単年度収支見込み(医療分)が赤字(▲2,179億円)となること等から、引き続き楽観できない状況である。

(注) 事業運営安定資金残高は、厚生保険特別会計における健康勘定から業務勘定への繰入れに係る当年度の剰余金(92億円)及び国庫補助の受入額と所要額との差(79億円)も計上。

政府管掌健康保険の平成18年度単年度収支決算（全体）

(単位：億円)

区 分		平成17年度決算 (A)	平成18年度決算 (B)	差 引 (B-A)	伸 び 率
収 入	保 険 料 収 入	65,720	66,445	725	1.1%
	医 療 分	60,667	61,442	775	1.3%
	介 護 分	5,053	5,003	▲ 50	▲ 1.0%
	国 庫 補 助	8,939	8,877	▲ 63	▲ 0.7%
	医 療 分	7,963	7,888	▲ 75	▲ 0.9%
	介 護 分	976	988	12	1.3%
	そ の 他	133	157	24	18.1%
	計	74,793	75,479	686	0.9%
支 出	保 険 給 付 費	40,501	40,851	350	0.9%
	老 人 保 健 拠 出 金	17,900	17,200	▲ 700	▲ 3.9%
	退 職 者 給 付 拠 出 金	7,951	9,306	1,355	17.0%
	介 護 納 付 金	5,954	6,029	75	1.3%
	そ の 他	993	1,013	21	2.1%
		計	73,299	74,399	1,101
単 年 度 収 支 差		1,494	1,079	▲ 415	-
事 業 運 営 安 定 資 金 残 高		3,898	5,148	1,250	-
基 礎 計 数	被保険者数 (医療分)	19,229,943 人	19,521,941 人	291,998 人	1.5%
	(介護分)	9,478,460 人	9,577,397 人	98,937 人	1.0%
	平均標準報酬月額 (医療分)	283,141 円	282,990 円	▲ 151 円	▲ 0.1%
	(介護分)	315,741 円	314,630 円	▲ 1,111 円	▲ 0.4%
	平均賞与月数	1.60 ヶ月	1.59 ヶ月	▲ 0.01 ヶ月	▲ 0.6%
	保険料率 (医療分)	82 ‰	82 ‰	-	-
	(介護分)	12.5 ‰	12.3 ‰	-	-
	平均保険料額 (医療分)	315,279 円	314,544 円	▲ 735 円	▲ 0.2%
	(介護分)	53,265 円	52,197 円	▲ 1,068 円	▲ 2.0%
被保険者1人当たり保険給付費	210,433 円	209,093 円	▲ 1,340 円	▲ 0.6%	

(注1) 基礎計数は、一般被保険者分。

(注2) 端数整理のため、計数が整合しない場合がある。

政府管掌健康保険の平成18年度単年度収支決算(医療分)

(単位：億円)

		平成17年度決算 (A)	平成18年度決算 (B)	差 引 (B - A)	伸 び 率
収 入	保 険 料 収 入	60,667	61,442	775	1.3 %
	国 庫 補 助	7,963	7,888	▲ 75	▲ 0.9 %
	そ の 他	133	157	24	18.1 %
	日 雇 拠 出 金	0	3	3	
	運 用 収 入	0	3	3	
	独 立 行 政 法 人 納 付 金	—	—	—	
	雑 収 入	133	151	18	
計		68,764	69,487	723	1.1 %
支 出	保 険 給 付 費	40,501	40,851	350	0.9 %
	医 療 給 付 費	35,173	35,326	153	0.4 %
	現 金 給 付 費	5,328	5,526	197	3.7 %
	老 人 保 健 拠 出 金 (うち前々年度精算分)	17,900 (▲ 139)	17,200 (416)	▲ 700 (554)	▲ 3.9 %
	退 職 者 給 付 拠 出 金 (うち前々年度精算分)	7,951 (▲ 77)	9,306 (352)	1,355 (429)	17.0 %
	そ の 他	993	1,013	21	2.1 %
	業 務 勘 定 へ の 繰 入 金 諸 支 出 金	951 42	969 44	18 2	
計		67,345	68,370	1,026	1.5 %
単 年 度 収 支 差		1,419	1,117	▲ 302	—
事 業 運 営 安 定 資 金 残 高		3,695	4,983	1,288	—
基 礎 計 数	被保険者数	19,229,943 人	19,521,941 人	291,998 人	1.5 %
	平均標準報酬月額	283,141 円	282,990 円	▲ 151 円	▲ 0.1 %
	平均賞与月数	1.60 ヶ月	1.59 ヶ月	▲ 0.01 ヶ月	▲ 0.6 %
	保険料率	82 ‰	82 ‰	—	—
	平均保険料額	315,279 円	314,544 円	▲ 735 円	▲ 0.2 %
	被保険者1人当たり保険給付費	210,433 円	209,093 円	▲ 1,340 円	▲ 0.6 %
〃 医療給付費	182,763 円	180,827 円	▲ 1,936 円	▲ 1.1 %	
〃 現金給付費	27,670 円	28,266 円	596 円	2.2 %	

(注1) 基礎計数は、一般被保険者分。

(注2) 端数整理のため、計数が整合しない場合がある。

政府管掌健康保険の平成18年度単年度収支決算(介護分)

(単位：億円)

区 分	平成17年度決算 (A)	平成18年度決算 (B)	差 引 (B-A)	伸 び 率
収 保 險 料 収 入	5,053	5,003	▲ 50	▲ 1.0 %
国 庫 補 助	976	988	12	1.3 %
入 計	6,029	5,992	▲ 38	▲ 0.6 %
支 介 護 納 付 金	5,954	6,029	75	1.3 %
(うち前々年度精算分)	(240)	(58)	(▲ 181)	
出 計	5,954	6,029	75	1.3 %
単 年 度 収 支 差	75	▲ 38	▲ 113	—
事業運営安定資金残高	203	165	▲ 38	—
基 被 保 険 者 数	9,478,460 人	9,577,397 人	98,937 人	1.0 %
礎 平均標準報酬月額	315,741 円	314,630 円	▲ 1,111 円	▲ 0.4 %
計 保険料率	12.5 ‰	12.3 ‰	—	—
数 平均保険料額	53,265 円	52,197 円	▲ 1,068 円	▲ 2.0 %

(注1) 基礎計数は、介護保険第2号被保険者に該当する一般被保険者分。

(注2) 端数整理のため、計数が整合しない場合がある。

政府管掌健康保険の単年度収支決算（医療分）の推移

（単位：億円）

区 分		平成10年度	平成11年度	平成12年度	平成13年度	平成14年度	平成15年度	平成16年度	平成17年度	平成18年度	平成19年度 （予算）
収 入	保 険 料 収 入	60,524	59,294	58,851	58,214	56,636	60,167	60,221	60,667	61,442	62,479
	国 庫 補 助	8,980	9,597	8,878	9,057	9,091	8,321	7,942	7,963	7,888	8,145
	そ の 他	301	200	170	173	181	206	163	133	157	204
	計	69,805	69,091	67,899	67,444	65,909	68,695	68,326	68,764	69,487	70,828
支 出	保 険 給 付 費	43,187	42,584	42,290	42,524	41,008	38,534	38,956	40,501	40,851	42,595
	医 療 給 付 費	37,892	37,432	37,221	37,634	36,331	33,625	33,754	35,173	35,326	36,751
	現 金 給 付 費	5,295	5,152	5,069	4,890	4,677	4,909	5,203	5,328	5,526	5,844
	老 人 保 健 拠 出 金	20,769	23,372	20,568	21,836	23,288	21,579	18,993	17,900	17,200	17,958
	退 職 者 給 付 拠 出 金	4,215	4,754	5,086	5,816	6,539	6,693	6,888	7,951	9,306	11,029
	そ の 他	1,600	1,544	1,524	1,499	1,242	1,185	1,084	993	1,013	1,426
	計	69,771	72,254	69,468	71,675	72,077	67,991	65,921	67,345	68,370	73,007
単 年 度 収 支 差	〈▲35〉 34	▲ 3,163	▲ 1,569	▲ 4,231	▲ 6,169	704	2,405	1,419	1,117	▲ 2,179	
国庫補助繰延又はその返済	0	4,183	0	2,885	—	—	—	—	—	—	
事業運営安定資金残高	6,932	8,039	6,701	5,526	▲ 649	▲ 174	2,164	3,695	4,983	2,795	
基 礎 計 数	被保険者数	(▲ 1.1%) 20,044,980人	(▲ 1.3%) 19,778,274人	(▲ 0.3%) 19,710,746人	(▲ 0.7%) 19,564,396人	(▲ 2.1%) 19,160,150人	(▲ 0.9%) 18,989,053人	(0.5%) 19,089,854人	(0.7%) 19,229,943人	(1.5%) 19,521,941人	(0.9%) 19,697,000人
	平均標準報酬月額	(0.4%) 292,437円	(▲ 0.5%) 290,853円	(▲ 0.4%) 289,694円	(▲ 0.2%) 289,112円	(▲ 0.7%) 286,979円	(▲ 0.8%) 284,544円	(▲ 0.5%) 283,208円	(▲ 0.0%) 283,141円	(▲ 0.1%) 282,990円	(0.9%) 285,490円
	平均賞与月数	(▲ 6.8%) 1.93ヶ月	(▲ 4.1%) 1.85ヶ月	(▲ 1.5%) 1.83ヶ月	(▲ 3.9%) 1.75ヶ月	(▲ 4.2%) 1.68ヶ月	(▲ 3.3%) 1.62ヶ月	(▲ 1.8%) 1.60ヶ月	(0.1%) 1.60ヶ月	(▲ 0.6%) 1.59ヶ月	(▲ 0.1%) 1.59ヶ月
	被保険者1人当たり 医療給付費	(▲ 6.0%) 188,640円	(0.1%) 188,912円	(▲ 0.2%) 188,520円	(1.9%) 192,062円	(▲ 1.4%) 189,369円	(▲ 6.6%) 176,906円	(▲ 0.1%) 176,664円	(3.5%) 182,763円	(▲ 1.1%) 180,827円	(3.1%) 186,461円

（注1） 基礎計数は、一般被保険者分。

（注2） () 内は、対前年度伸び率。

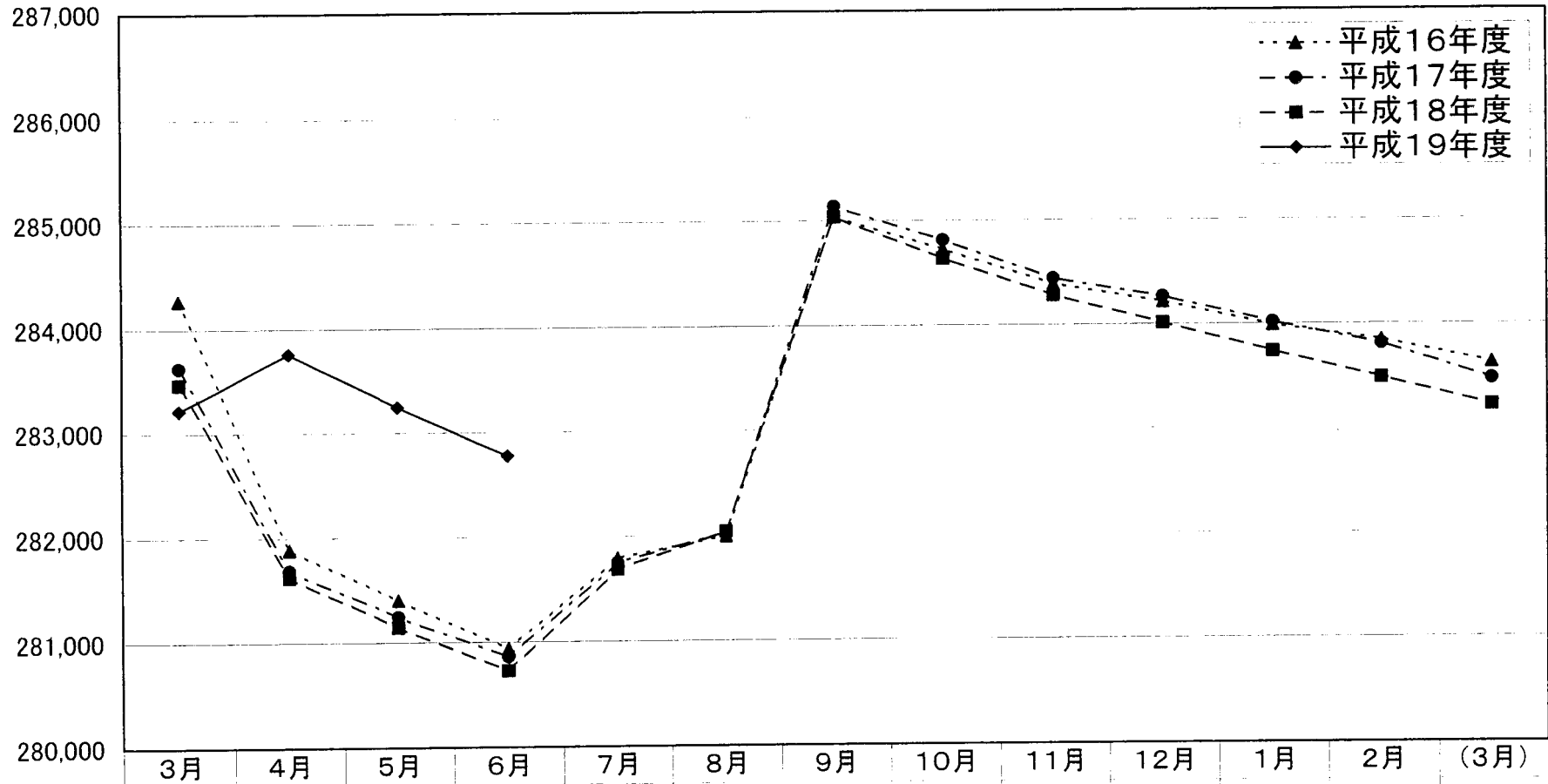
（注3） < > 内は、健康保険組合の解散に伴う承継財産を除外した場合の計数。

（注4） 端数整理のため、計数が整合しない場合がある。

（注5） 平成19年度（予算）の支出のその他に予備費（400億円）を含む。

(単位：円)

政管健保平均標準報酬月額の推移

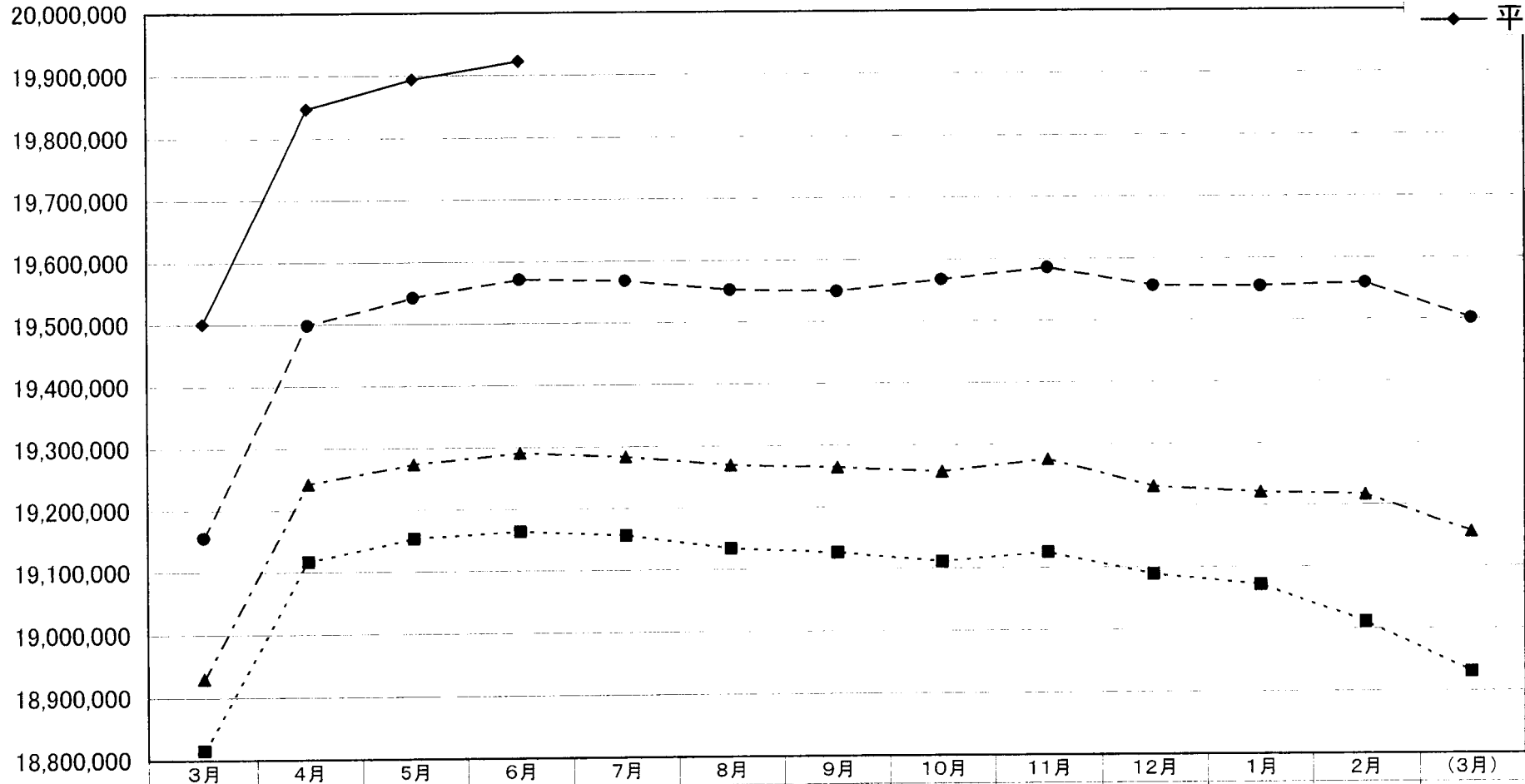


※(3月)は翌年度分

(単位：人)

政管健保被保険者数の推移

- 平成16年度
- ▲ 平成17年度
- 平成18年度
- ◆ 平成19年度

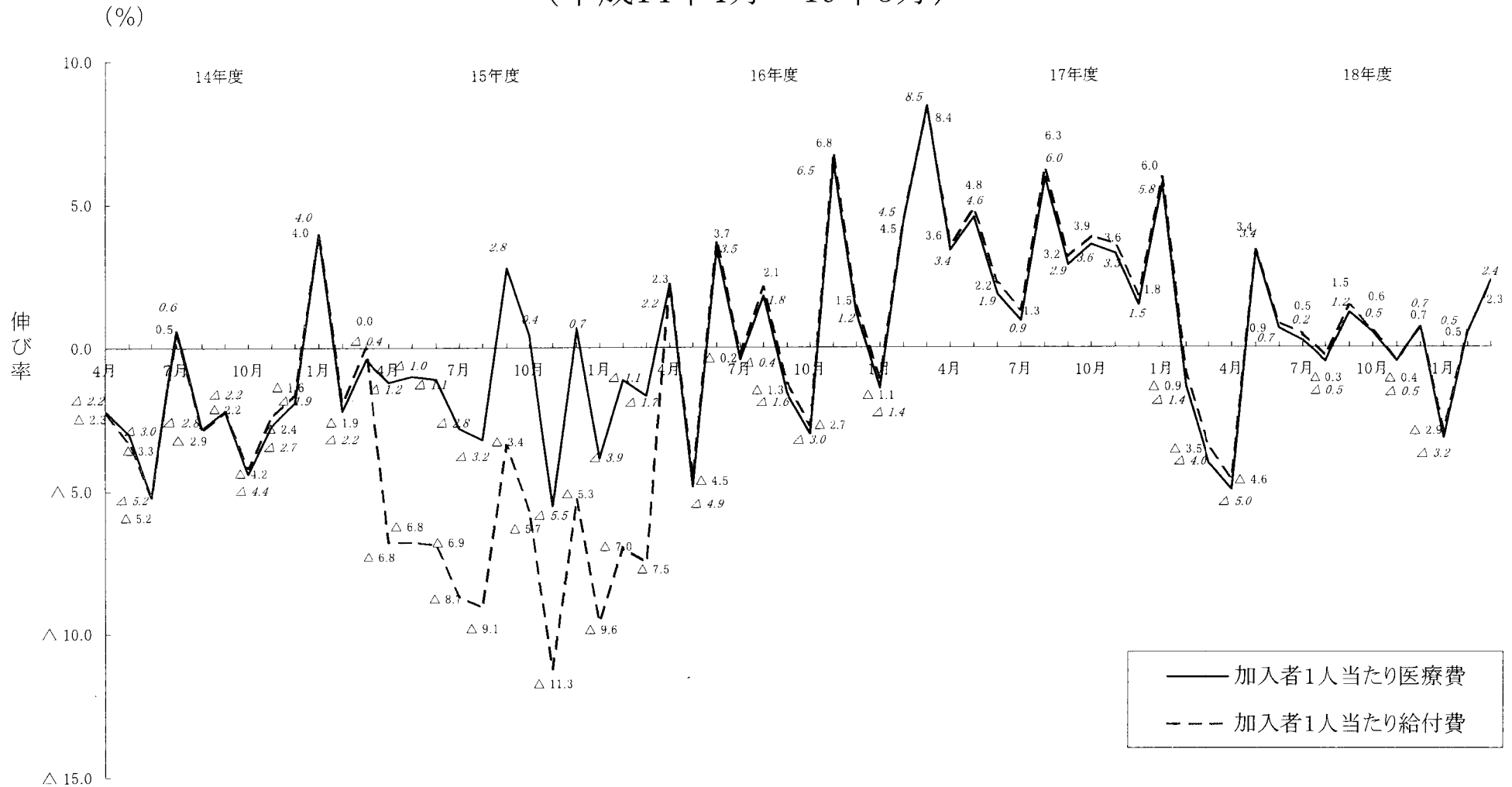


	3月	4月	5月	6月	7月	8月	9月	10月	11月	12月	1月	2月	(3月)
平成16年度	18,815,485	19,117,054	19,153,853	19,163,921	19,156,721	19,134,698	19,126,999	19,111,586	19,125,452	19,088,967	19,071,738	19,011,769	18,930,749
平成17年度	18,930,749	19,242,889	19,273,647	19,291,317	19,283,951	19,269,237	19,264,614	19,256,807	19,276,111	19,231,409	19,221,381	19,217,198	19,156,318
平成18年度	19,156,318	19,498,745	19,542,894	19,571,179	19,568,421	19,552,569	19,549,197	19,567,520	19,586,064	19,555,986	19,554,672	19,559,722	19,501,172
平成19年度	19,501,172	19,847,679	19,894,071	19,922,678									

※(3月)は翌年度分

政府管掌健康保険における医療費の動向

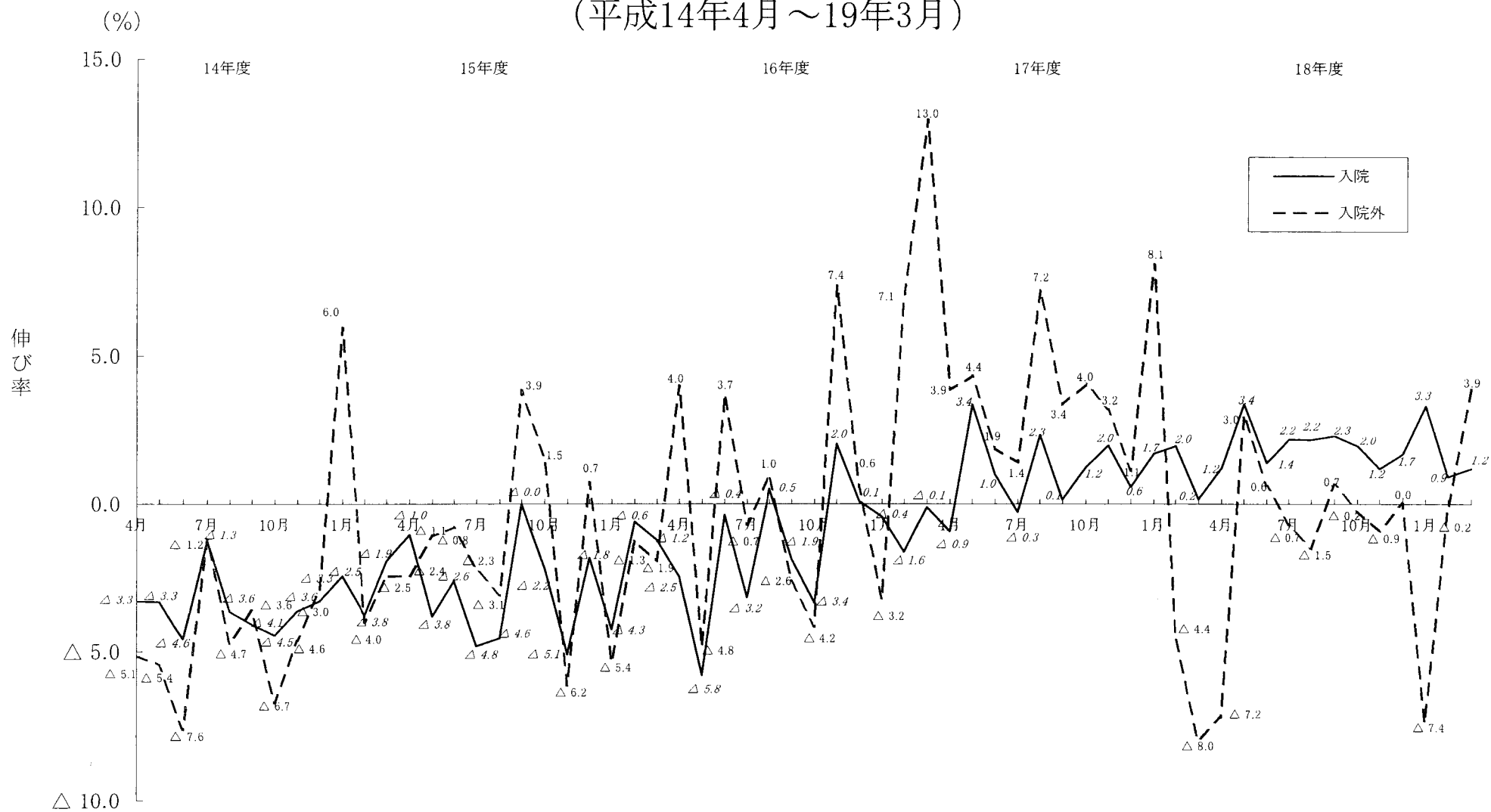
政府管掌健康保険 加入者1人当たり医療費・給付費の伸び率 (平成14年4月～19年3月)



注1: 医療費, 給付費は社会保険診療報酬支払基金審査分(入院, 入院外, 歯科, 調剤, 食事療養, 訪問看護に係るもの)である。
 注2: 平成14年10月以降は、70歳以上の高齢者に係る分を含む。

政府管掌健康保険における医療費の動向

政府管掌健康保険 加入者1人当たり入院・入院外医療費の伸び率 (平成14年4月～19年3月)



注: 平成14年10月以降は、70歳以上の高齢者に係る分を含む。