

病院報告（平成18年11月分概数）

1. 1日平均患者数

各月間

	1日平均患者数（人）			対前月増減（人）	
	平成18年11月	平成18年10月	平成18年9月	平成18年11月	平成18年10月
病院患者数	1 346 511	1 338 062	1 340 710	8 449	△ 2 648
総数	319 337	320 449	322 230	△ 1 112	△ 1 781
精神科病床	4 327	4 426	4 571	△ 99	△ 145
療養病棟	314 960	315 766	319 098	△ 806	△ 3 332
一般病棟	707 852	697 388	694 772	10 464	2 616
介護療養病床	102 807	103 285	103 924	△ 478	△ 639
外来患者数	1 548 768	1 513 563	1 507 917	35 205	5 646
診療所患者数	15 397	15 619	16 164	△ 222	△ 545
療養病棟	6 244	6 289	6 380	△ 45	△ 91
介護療養病床					

注：総数には感染症病床を含む。

2. 月末病床利用率

各月末

	病床利用率（％）			対前月増減	
	平成18年11月	平成18年10月	平成18年9月	平成18年11月	平成18年10月
病院	83.3	82.1	80.6	1.2	1.5
総数	90.2	90.5	90.7	△ 0.3	△ 0.2
精神科病床	38.6	39.3	40.0	△ 0.7	△ 0.7
療養病棟	90.2	89.9	90.4	0.3	△ 0.5
一般病棟	78.6	76.5	73.5	2.1	3.0
介護療養病床	93.5	93.7	93.9	△ 0.2	△ 0.2
診療所病床	73.3	72.9	73.4	0.4	△ 0.5
療養病棟	79.1	78.7	78.7	0.4	0.0
介護療養病床					

注：1 月末病床利用率 = $\frac{\text{月末在院患者数}}{\text{月末病床数}} \times 100$

2 病院の総数には感染症病床を含む。

3. 平均在院日数

各月間

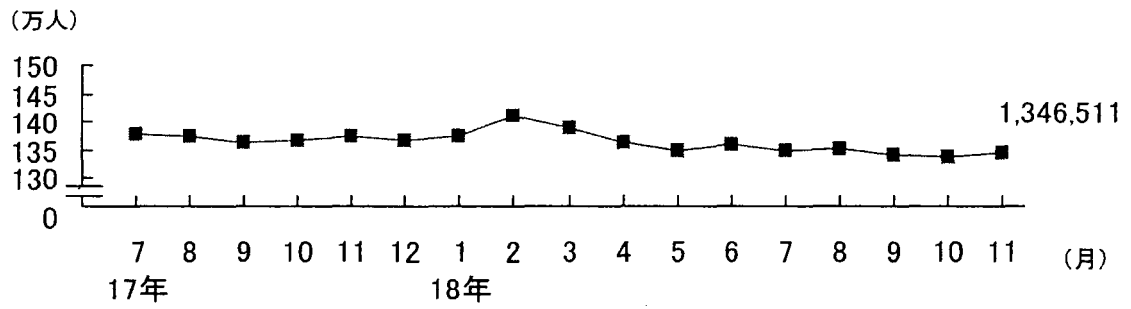
	平均在院日数（日）			対前月増減（日）	
	平成18年11月	平成18年10月	平成18年9月	平成18年11月	平成18年10月
病院	33.8	34.4	35.1	△ 0.6	△ 0.7
総数	326.7	322.4	319.9	4.3	2.5
精神科病床	73.9	71.4	75.8	2.5	△ 4.4
療養病棟	176.1	177.8	179.0	△ 1.7	△ 1.2
一般病棟	18.9	19.1	19.4	△ 0.2	△ 0.3
介護療養病床	278.8	276.8	274.1	2.0	2.7
診療所病床	106.3	107.2	109.1	△ 0.9	△ 1.9
療養病棟	115.9	119.3	123.0	△ 3.4	△ 3.7
介護療養病床					

注：1 平均在院日数 = $\frac{\text{在院患者延数}}{1/2(\text{新入院患者数} + \text{退院患者数})}$

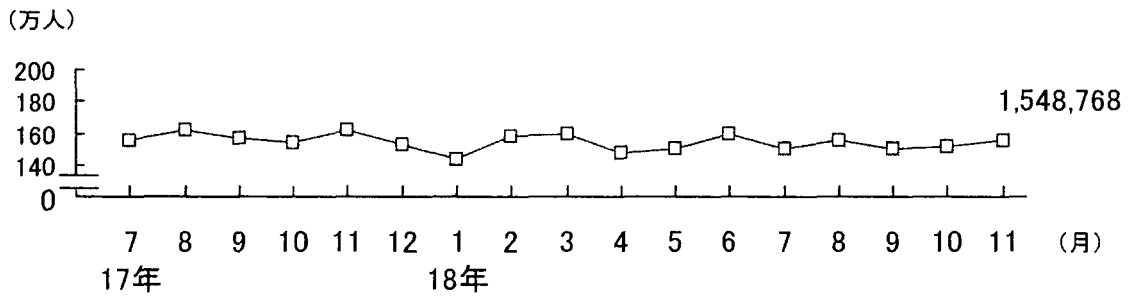
ただし、療養病床の平均在院日数 = $\frac{\text{在院患者延数}}{1/2 \left[\begin{array}{l} \text{新入院患者数} + \text{同一医療機関内の他の病床から} \\ \text{移された患者数} \end{array} \right] + \left[\begin{array}{l} \text{退院患者数} + \text{同一医療機関内の他の病床へ} \\ \text{移された患者数} \end{array} \right]}$

2 病院の総数には感染症病床を含む。

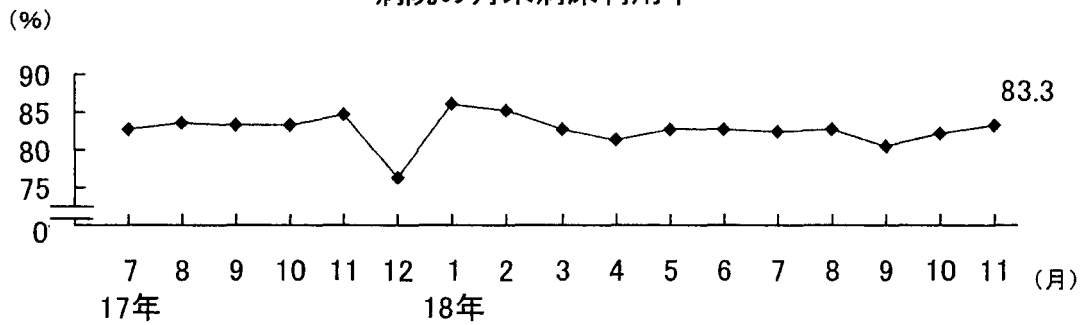
病院の1日平均在院患者数



病院の1日平均外来患者数



病院の月末病床利用率



病院の平均在院日数

