

病院報告（平成18年8月分概数）

1. 1日平均患者数

各月間

	1日平均患者数（人）			対前月増減（人）	
	平成18年8月	平成18年7月	平成18年6月	平成18年8月	平成18年7月
病院患者数	1 351 966	1 351 017	1 359 007	949	△ 7 990
総	322 700	322 351	321 924	349	△ 427
精神科病床	4 562	4 551	4 613	11	△ 62
結核療養病	321 266	321 773	326 867	△ 507	△ 5 094
一般療養病	703 399	702 301	705 566	1 098	△ 3 265
介護療養病	103 287	103 211	103 987	76	△ 776
外来患者数	1 558 520	1 500 623	1 596 625	57 897	△ 96 002
診療所患者数	16 414	16 776	17 792	△ 362	△ 1 016
療養病床	6 435	6 425	6 410	10	15
介護療養病					

注：総数には感染症病床を含む。

2. 月末病床利用率

各月末

	病床利用率（%）			対前月増減	
	平成18年8月	平成18年7月	平成18年6月	平成18年8月	平成18年7月
病院	82.7	82.4	82.8	0.3	△ 0.4
総	91.1	91.1	91.1	0.0	0.0
精神科病床	41.2	40.0	39.9	1.2	0.1
結核療養病	91.0	90.6	90.8	0.4	△ 0.2
一般療養病	76.8	76.5	77.1	0.3	△ 0.6
介護療養病	94.0	93.6	93.2	0.4	0.4
診療所	74.3	73.8	74.6	0.5	△ 0.8
療養病床	79.0	78.7	77.7	0.3	1.0
介護療養病					

注：1 月末病床利用率 = $\frac{\text{月末在院患者数}}{\text{月末病床数}} \times 100$

2 病院の総数には感染症病床を含む。

3. 平均在院日数

各月間

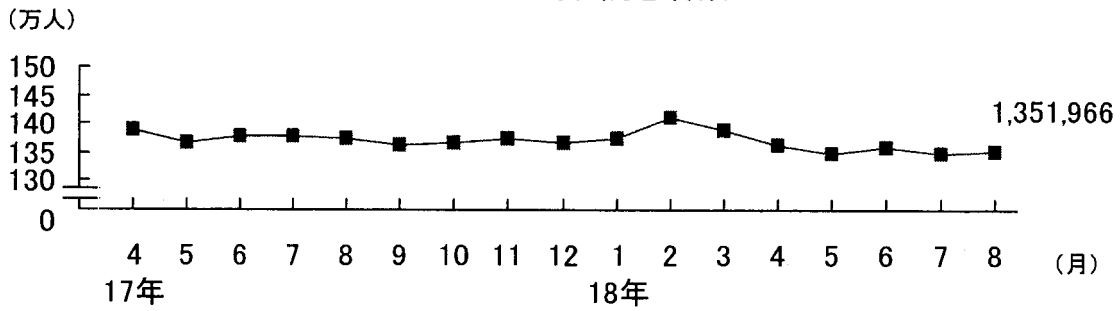
	平均在院日数（日）			対前月増減（日）	
	平成18年8月	平成18年7月	平成18年6月	平成18年8月	平成18年7月
病院	33.7	34.8	33.8	△ 1.1	1.0
総	317.7	325.1	303.3	△ 7.4	21.8
精神科病床	71.7	70.6	69.2	1.1	1.4
結核療養病	176.9	167.8	157.1	9.1	10.7
一般療養病	18.6	19.2	18.8	△ 0.6	0.4
介護療養病	269.4	234.8	236.3	34.6	△ 1.5
診療所	105.3	99.0	94.0	6.3	5.0
療養病床	121.3	115.0	114.7	6.3	0.3
介護療養病					

注：1 平均在院日数 = $\frac{\text{在院患者延数}}{1/2 (\text{新入院患者数} + \text{退院患者数})}$

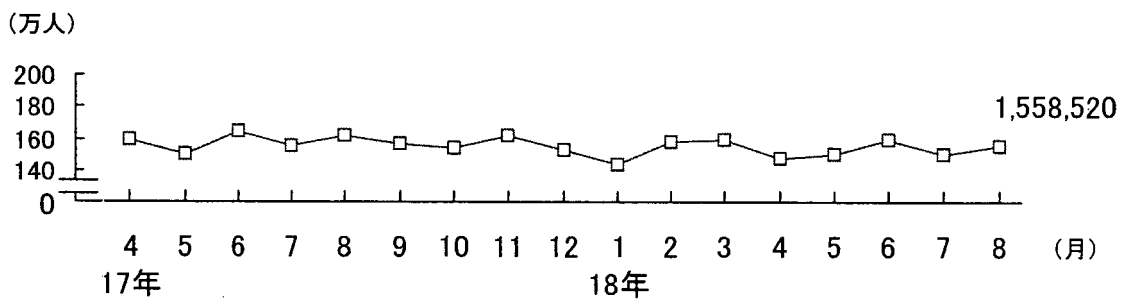
ただし、療養病床の平均在院日数 = $\frac{\text{在院患者延数}}{1/2 (\text{新入院患者数} + \text{同一医療機関内の他の病床から退院患者数} + \text{同一医療機関内の他の病床へ移された患者数})}$

2 病院の総数には感染症病床を含む。

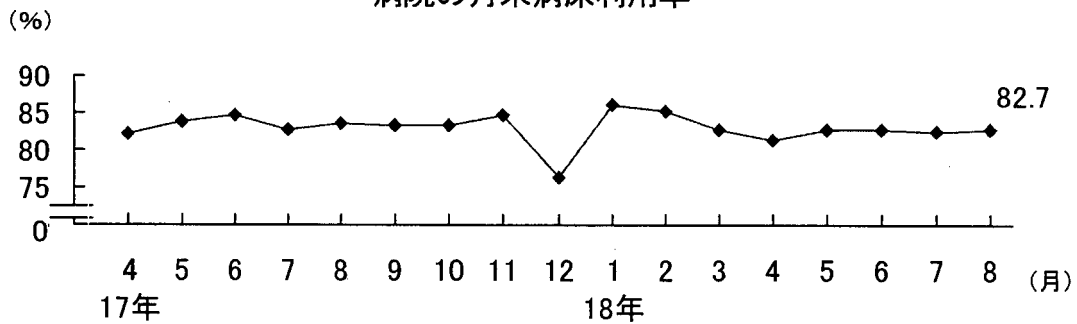
病院の1日平均在院患者数



病院の1日平均外来患者数



病院の月末病床利用率



病院の平均在院日数

