

付属資料

目次

| | |
|-------------|-----|
| 1 公的年金制度の沿革 | 174 |
| 2 長期時系列表 | 177 |
| 3 最近の経済等の状況 | 200 |
| 4 用語解説 | 201 |

公的年金制度の沿革

1. 公的年金各制度の成立過程

| | | 昭20 | 昭30 |
|-----|----------------------|--|--|
| 被用者 | 一般被用者 | 労働者年金保険法 (昭16 法60) (施行 昭17.6.1) | 厚生年金保険法 (昭19 法21) (施行 昭19.10.1) |
| | 船員 | 船員保険法 (昭14 法73) (施行 昭15.6.1) | |
| | 国鉄 林業 林業 林業 | | 厚生年金保険法 (昭29 法116) 農林漁業団 (昭33 法 施行 昭 |
| | 私立 学校 職員 | 旧厚生年金保険法 (教員任意包括) | 私立学校教職員共済組合法 (昭28 法245) (施行 昭29.1.1) |
| | 国家公務員 | 官吏恩給法(昭23 法43) 軍人恩給法(昭23 法45) | 国家公務員 (昭33 法 施行 昭 年金の施 并課業の |
| | 公共 企業 体 | 帝国鉄道庁従業員共済組合二關スル件(昭40 勅127) 専売局従業員共済組合二關スル件(昭41 勅150) 印刷局従業員共済組合二關スル件(昭42 勅220) 逓信部内職員工共済組合二關スル件(昭42 勅151) 海軍造船兵事業従事員ノ共済組合二關スル件(昭45 勅180) 道庁局共済組合規則(大12 大蔵3) 等 | 旧国家公務員共済組合法 (昭23 法69) (施行 昭23.7.1) |
| | 地方公務員 | 官吏恩給法(昭23 法43) 恩給法 (大12 法48) | 旧国家公務員共済組合法 市町村職員工共済組合法(昭29 法 施行 昭29.12.1) |
| | 日雇労働者 | 道廳料条例 退職年金条例 | 町村職員工恩給組合恩給条例(昭18.4.1) 町村職員工恩給組合法(昭27 法118) |
| | 自営業者等 | | 国民年 (昭34 施行) |

| | | 昭40 | 昭60 | 平元 | 平10 |
|----|---|-----|---|----|--|
| 備考 | 体職員共済組合法 99) 34.1.1) | | 厚生年金保険法 (昭61.4.1統合) | | 厚生年金 保険法 (平14.4.1 統合) |
| | 私立学校教職員共済法 (平9 法48) (施行 平10.1.1) | | | | |
| | 共済組合法 (昭28 法245) (施行 昭29.1.1) | | | | |
| | 国家公務員共済組合法 (昭23 法69) (施行 昭23.7.1) | | 国家公務員共済組合法 (昭29 法82) (施行 昭29.4.1) | | 国家公務員共済組合法 (昭29 法82) (施行 昭29.4.1) |
| | 公共企業体職員工共 (昭31 法134) (施行 昭31.7.1) | | | | 厚生年金保険法 (昭9 法82) (平9.4.1統合) |
| | 地方公務員共済組合法 (昭27 法118) (施行 昭27.12.1) | | | | |
| | 国民年 (昭34 施行) | | | | |
| | 通算年金通則法 (昭36 法181) (施行 昭36.11.1 適用 昭36.4.1) | | 国民年金法等の一部を改正する法律 (昭60 法34) (施行 昭61.4.1) (基礎年金制度の導入) | | |
| | | | 国家公務員及び公共企業体職員に係る共済組合制の特別措置法 (昭58 法82) (昭58 法82) (長期給付財政調整事業の実施) | | 厚生年金保険法等の一部を改正する法律 (昭9 法82) (昭三共済の統合とそれに伴う財政支 援措置の実施) |
| | | | | | 地方分権の推進を図る ための関係法律の整備 等に関する法律 (平11 法87) (地方事務官制度の廃 止) |

2. 保険者及び保険料算定単位

| | S55. 10. 1 | S57. 4. 1 | S59. 4. 1 | S59. 12. 1 | S61. 4. 1 | H2. 4. 1 | H9. 4. 1 | H14. 4. 1 | H20. 4. 1現在 |
|------------------|------------|-----------|-----------|------------|-----------|----------|----------|-----------|-------------------|
| 保険者数 | | | | | | | | | |
| 厚生年金保険 | 1 | | | | | | | 1 | 1 |
| 船員保険 | 1 | | | | | | | 1 | 1 |
| 国家公務員共済組合 | 2 | | 4 | 4 | | | 1 | 1 | 1 |
| 公共企業体職員等共済組合 | 3 | | | | | | | | |
| 地方公務員共済組合 | 92 | 91 | 91 | | 91 | 91 | | 83 | 67 ^(a) |
| 私立学校教職員共済組合 | 1 | | | | | | | 1 | 1 |
| 農林漁業団体職員共済組合 | 1 | | | | | | | | |
| 国民年金 | 1 | | | | | | | 1 | 1 |
| 保険者の内訳 | | | | | | | | | |
| 厚生年金保険 | → | | | | | | | | |
| 船員保険 | → | | | | | | | | |
| 農林漁業団体職員共済組合 | → | | | | | | | | |
| 国家公務員共済組合 | → | | | | | | | | |
| 連合会 | → | | | | | | | | |
| 郵政省共済組合 | → | | | | | | | | |
| 公共企業体職員等共済組合 | → | | | | | | | | |
| 国鉄共済組合 | → | | | | | | | | |
| 専売共済組合 | → | | | | | | | | |
| 電電共済組合 | → | | | | | | | | |
| 地方公務員共済組合 | → | | | | | | | | |
| 地方職員共済組合 | → | | | | | | | | |
| 地方公共団体関係団体職員共済組合 | → | | | | | | | | |
| 都職員共済組合 | → | | | | | | | | |
| 指定都市職員共済組合 | → | | | | | | | | |
| 市町村職員共済組合 | → | | | | | | | | |
| 都市職員共済組合 | → | | | | | | | | |
| 公立学校教職員共済組合 | → | | | | | | | | |
| 警察共済組合 | → | | | | | | | | |
| 私立学校教職員共済組合 | → | | | | | | | | |
| 国民年金 | → | | | | | | | | |
| | (基礎年金) | | | | | | | | |

(注) 保険者等の数である。

長期時系列表一 1

公的年金各制度の被保険者数の推移

| 年度末 | (西暦) | 厚生年金 | 旧三共済 | 旧農林年金 | 国共済 | 地共済 | 私学共済 | 国民年金 | 公的年金 | |
|-----|------|------|--------|--------|-----|-------|-------|------|--------|--------|
| | | 千人 | 千人 | 千人 | 千人 | 千人 | 千人 | 千人 | 制度全体 | |
| 昭和 | 4 0 | 1965 | 18,670 | 762 | 353 | 1,114 | 2,288 | 144 | 20,016 | 43,347 |
| | 4 5 | 1970 | 22,522 | 789 | 410 | 1,149 | 2,536 | 194 | 24,337 | 51,936 |
| | 5 0 | 1975 | 23,893 | 797 | 447 | 1,162 | 3,004 | 270 | 25,884 | 55,457 |
| | 5 1 | 1976 | 24,084 | 802 | 452 | 1,163 | 3,033 | 282 | 26,469 | 56,285 |
| | 5 2 | 1977 | 24,131 | 805 | 461 | 1,172 | 3,079 | 293 | 27,198 | 57,138 |
| | 5 3 | 1978 | 24,392 | 804 | 468 | 1,172 | 3,139 | 302 | 27,803 | 58,081 |
| | 5 4 | 1979 | 24,925 | 798 | 476 | 1,175 | 3,192 | 311 | 27,851 | 58,729 |
| | 5 5 | 1980 | 25,445 | 788 | 484 | 1,179 | 3,239 | 319 | 27,596 | 59,050 |
| | 5 6 | 1981 | 25,896 | 773 | 487 | 1,179 | 3,273 | 324 | 27,111 | 59,044 |
| | 5 7 | 1982 | 26,223 | 752 | 488 | 1,175 | 3,292 | 329 | 26,461 | 58,720 |
| | 5 8 | 1983 | 26,549 | 716 | 488 | 1,174 | 3,299 | 335 | 25,727 | 58,288 |
| | 5 9 | 1984 | 26,932 | 683 | 488 | 1,168 | 3,298 | 341 | 25,339 | 58,249 |
| | 6 0 | 1985 | 27,234 | 621 | 490 | 1,161 | 3,295 | 347 | 25,091 | 58,239 |
| | 6 1 | 1986 | 26,994 | 591 | 494 | 1,152 | 3,289 | 355 | 30,443 | 63,317 |
| | 6 2 | 1987 | 27,676 | 541 | 496 | 1,151 | 3,287 | 365 | 30,590 | 64,105 |
| | 6 3 | 1988 | 28,769 | 526 | 496 | 1,148 | 3,272 | 375 | 30,342 | 64,929 |
| 平成 | 元 | 1989 | 29,921 | 512 | 497 | 1,144 | 3,277 | 384 | 29,943 | 65,678 |
| | 2 | 1990 | 30,997 | 496 | 499 | 1,126 | 3,286 | 373 | 29,535 | 66,313 |
| | 3 | 1991 | 31,959 | 493 | 501 | 1,132 | 3,301 | 381 | 30,586 | 68,352 |
| | 4 | 1992 | 32,493 | 487 | 506 | 1,130 | 3,317 | 388 | 30,620 | 68,941 |
| | 5 | 1993 | 32,651 | 482 | 510 | 1,127 | 3,335 | 394 | 30,777 | 69,276 |
| | 6 | 1994 | 32,740 | 471 | 511 | 1,128 | 3,344 | 398 | 30,956 | 69,548 |
| | 7 | 1995 | 32,808 | 467 | 509 | 1,125 | 3,339 | 400 | 31,305 | 69,952 |
| | 8 | 1996 | 32,999 | 463 | 501 | 1,124 | 3,336 | 401 | 31,371 | 70,195 |
| | 9 | 1997 | 33,468 | | 490 | 1,122 | 3,326 | 401 | 31,538 | 70,344 |
| | 1 0 | 1998 | 32,957 | | 482 | 1,111 | 3,306 | 403 | 32,244 | 70,502 |
| | 1 1 | 1999 | 32,481 | | 475 | 1,106 | 3,288 | 404 | 32,861 | 70,616 |
| | 1 2 | 2000 | 32,192 | | 467 | 1,119 | 3,239 | 406 | 33,068 | 70,491 |
| | 1 3 | 2001 | 31,576 | | 459 | 1,110 | 3,207 | 408 | 33,408 | 70,168 |
| | 1 4 | 2002 | | 32,144 | | 1,102 | 3,181 | 429 | 33,604 | 70,460 |
| | 1 5 | 2003 | | 32,121 | | 1,091 | 3,151 | 434 | 33,494 | 70,292 |
| | 1 6 | 2004 | | 32,491 | | 1,086 | 3,111 | 442 | 33,163 | 70,293 |
| | 1 7 | 2005 | | 33,022 | | 1,082 | 3,069 | 448 | 32,826 | 70,447 |
| | 1 8 | 2006 | | 33,794 | | 1,076 | 3,035 | 458 | 32,019 | 70,383 |

(注) 1. 日本鉄道、日本電信電話及び日本たばこ産業の各共済組合は、平成9年4月に厚生年金に統合された。
 2. 農林漁業団体職員共済組合は、平成14年4月に厚生年金に統合された。
 3. 厚生年金は昭和60年度以前の船員保険に係る分を含む。
 4. 国民年金の被保険者数は、昭和60年度以前は旧法の適用者(任意適用を含む)数であり、昭和61年度以後は第1号、第3号、任意加入の合計である。

公的年金各制度の受給権者数の推移

(総数)

| 年度末 | | 厚生年金 | 旧三共済 | 旧農林年金 | 国共済 | 地共済 | 私学共済 | 国民年金 |
|----------|----------|--------|------|-------|-------|-------|--------|--------|
| | | 千人 | 千人 | 千人 | 千人 | 千人 | 千人 | 千人 |
| 昭和 | 4 0 1965 | 602 | 191 | 6 | 73 | 101 | 3 | 70 |
| | 4 5 1970 | 1,235 | 241 | 24 | 155 | 275 | 8 | 177 |
| | 5 0 1975 | 2,449 | 300 | 54 | 257 | 469 | 18 | 3,119 |
| | 5 1 1976 | 2,894 | 312 | 62 | 277 | 523 | 23 | 3,877 |
| | 5 2 1977 | 3,391 | 327 | 70 | 298 | 573 | 28 | 4,505 |
| | 5 3 1978 | 3,881 | 345 | 78 | 323 | 622 | 32 | 5,124 |
| | 5 4 1979 | 4,334 | 366 | 87 | 347 | 679 | 37 | 5,691 |
| | 5 5 1980 | 4,773 | 388 | 95 | 372 | 737 | 42 | 6,256 |
| | 5 6 1981 | 5,255 | 415 | 106 | 398 | 802 | 47 | 6,778 |
| | 5 7 1982 | 5,745 | 444 | 116 | 422 | 874 | 53 | 7,304 |
| 5 8 1983 | 6,256 | 477 | 128 | 449 | 944 | 58 | 7,831 | |
| 5 9 1984 | 6,797 | 505 | 140 | 476 | 1,016 | 63 | 8,316 | |
| 6 0 1985 | 7,384 | 565 | 152 | 511 | 1,092 | 69 | 8,837 | |
| 平成 | 元 1986 | 8,003 | 581 | 163 | 542 | 1,153 | 76 | 9,956 |
| | 2 1987 | 8,642 | 610 | 172 | 573 | 1,213 | 84 | 10,357 |
| | 3 1988 | 9,279 | 611 | 183 | 605 | 1,284 | 90 | 10,692 |
| | 4 1989 | 9,919 | 620 | 194 | 636 | 1,351 | 97 | 11,042 |
| | 5 1990 | 10,519 | 629 | 205 | 663 | 1,415 | 116 | 11,362 |
| | 6 1991 | 11,092 | 630 | 216 | 685 | 1,480 | 124 | 12,028 |
| | 7 1992 | 11,803 | 632 | 227 | 707 | 1,542 | 132 | 12,759 |
| | 8 1993 | 12,535 | 632 | 238 | 726 | 1,600 | 140 | 13,559 |
| | 9 1994 | 13,273 | 635 | 251 | 746 | 1,654 | 148 | 14,312 |
| | 10 1995 | 14,448 | 638 | 266 | 778 | 1,747 | 173 | 15,152 |
| | 11 1996 | 15,239 | 636 | 278 | 794 | 1,793 | 185 | 16,010 |
| | 12 1997 | 16,813 | 290 | 290 | 810 | 1,848 | 193 | 16,987 |
| | 13 1998 | 17,679 | 303 | 303 | 823 | 1,898 | 203 | 17,871 |
| | 14 1999 | 18,571 | 315 | 315 | 835 | 1,942 | 213 | 18,795 |
| | 15 2000 | 19,529 | 331 | 331 | 862 | 1,984 | 224 | 19,737 |
| | 16 2001 | 20,559 | 348 | 348 | 883 | 2,049 | 235 | 20,669 |
| | 17 2002 | 21,980 | 348 | 348 | 906 | 2,109 | 246 | 21,653 |
| | 18 2003 | 23,148 | 348 | 348 | 933 | 2,174 | 258 | 22,544 |
| 19 2004 | 24,233 | 348 | 348 | 962 | 2,240 | 271 | 23,431 | |
| 20 2005 | 25,110 | 348 | 348 | 984 | 2,289 | 281 | 24,393 | |
| 21 2006 | 26,155 | 348 | 348 | 1,009 | 2,345 | 293 | 25,422 | |

- (注) 1. 日本鉄道、日本電信電話及び日本たばこ産業の各共済組合は、平成9年4月に厚生年金に統合された。
2. 農林漁業団体職員共済組合は、平成14年4月に厚生年金に統合された。
3. 厚生年金は昭和60年度以前の船員保険に係る分を含む。
4. 国民年金の受給権者数は新法基礎年金と旧法国民年金とを合計したもので、被用者年金のみなし基礎年金に係る受給権者は含まれていない。
5. 旧三共済の受給権者数には船員給付及び公務災害給付が含まれている。このため、本文の図表2-3-1の値とは一致しない。

公的年金各制度の受給権者数の推移

(老齢・退年相当)

| 年度末 | | 厚生年金 | 旧三共済 | 旧農林年金 | 国共済 | 地共済 | 私学共済 | 国民年金 |
|----------|----------|--------|------|-------|-------|-------|--------|--------|
| | | 千人 | 千人 | 千人 | 千人 | 千人 | 千人 | 千人 |
| 昭和 | 4 0 1965 | 203 | 133 | 3 | 54 | 82 | 2 | — |
| | 4 5 1970 | 534 | 170 | 18 | 120 | 228 | 4 | — |
| | 5 0 1975 | 1,056 | 212 | 38 | 201 | 373 | 6 | 2,731 |
| | 5 1 1976 | 1,262 | 220 | 43 | 216 | 414 | 7 | 3,395 |
| | 5 2 1977 | 1,468 | 232 | 47 | 232 | 449 | 8 | 3,920 |
| | 5 3 1978 | 1,676 | 246 | 51 | 250 | 484 | 9 | 4,426 |
| | 5 4 1979 | 1,874 | 263 | 56 | 269 | 526 | 10 | 4,912 |
| | 5 5 1980 | 2,063 | 281 | 60 | 287 | 568 | 10 | 5,324 |
| | 5 6 1981 | 2,279 | 305 | 66 | 307 | 616 | 11 | 5,671 |
| | 5 7 1982 | 2,508 | 330 | 72 | 325 | 671 | 13 | 5,994 |
| 5 8 1983 | 2,787 | 359 | 79 | 345 | 722 | 14 | 6,305 | |
| 5 9 1984 | 3,047 | 383 | 85 | 365 | 776 | 15 | 6,570 | |
| 6 0 1985 | 3,342 | 437 | 92 | 391 | 830 | 17 | 6,846 | |
| 平成 | 元 1986 | 3,651 | 448 | 97 | 414 | 872 | 19 | 7,052 |
| | 2 1987 | 3,938 | 467 | 100 | 436 | 916 | 20 | 7,246 |
| | 3 1988 | 4,222 | 469 | 105 | 459 | 959 | 22 | 7,410 |
| | 4 1989 | 4,507 | 472 | 109 | 481 | 1,004 | 24 | 7,577 |
| | 5 1990 | 4,760 | 477 | 112 | 498 | 1,045 | 29 | 7,726 |
| | 6 1991 | 4,993 | 473 | 116 | 511 | 1,087 | 31 | 8,330 |
| | 7 1992 | 5,293 | 470 | 120 | 524 | 1,127 | 33 | 9,039 |
| | 8 1993 | 5,598 | 465 | 123 | 534 | 1,164 | 36 | 9,822 |
| | 9 1994 | 5,921 | 462 | 128 | 543 | 1,197 | 38 | 10,568 |
| | 10 1995 | 6,592 | 459 | 133 | 565 | 1,266 | 49 | 11,400 |
| | 11 1996 | 6,933 | 453 | 136 | 570 | 1,290 | 54 | 12,276 |
| | 12 1997 | 7,822 | 140 | 140 | 576 | 1,322 | 57 | 13,276 |
| | 13 1998 | 8,217 | 144 | 144 | 579 | 1,349 | 60 | 14,186 |
| | 14 1999 | 8,580 | 147 | 147 | 580 | 1,372 | 64 | 15,090 |
| | 15 2000 | 9,014 | 151 | 151 | 592 | 1,394 | 68 | 16,061 |
| | 16 2001 | 9,486 | 157 | 157 | 601 | 1,434 | 72 | 17,030 |
| | 17 2002 | 10,145 | 157 | 157 | 610 | 1,471 | 77 | 18,053 |
| | 18 2003 | 10,690 | 157 | 157 | 620 | 1,511 | 81 | 18,985 |
| 19 2004 | 11,167 | 157 | 157 | 629 | 1,552 | 86 | 19,915 | |
| 20 2005 | 11,523 | 157 | 157 | 633 | 1,578 | 89 | 20,929 | |
| 21 2006 | 11,984 | 157 | 157 | 639 | 1,610 | 94 | 22,007 | |

- (注) 1. 日本鉄道、日本電信電話及び日本たばこ産業の各共済組合は、平成9年4月に厚生年金に統合された。
2. 農林漁業団体職員共済組合は、平成14年4月に厚生年金に統合された。
3. 厚生年金は昭和60年度以前の船員保険に係る分を含む。
4. 私学共済の老齢・退年相当受給権者数には恩賜年金を含む。
5. 国民年金の受給権者数は新法基礎年金と旧法国民年金とを合計したもので、被用者年金のみなし基礎年金に係る受給権者は含まれていない。

公的年金各制度の給付費の推移

| 年度 | 厚生年金 | 旧三共済 | 旧農林年金 | 国共済 | 地共済 | 私学共済 | 国民年金 ^{a,4} | | 公的年金 制度全体 |
|--------|------|---------|---------|-------|--------|--------|---------------------|--------|--------------|
| | | | | | | | 基礎年金 | 備付金 | |
| | 億円 | 億円 | 億円 | 億円 | 億円 | 億円 | 億円 | 億円 | 億円 |
| 昭和 4 0 | 1965 | 376 | 275 | 18 | 140 | 250 | 8 | 15 | 1,106 |
| 4 5 | 1970 | 1,545 | 685 | 60 | 452 | 968 | 26 | 151 | 3,960 |
| 5 0 | 1975 | 9,537 | 2,319 | 266 | 1,999 | 4,100 | 101 | 4,566 | 23,228 |
| 5 1 | 1976 | 13,651 | 3,010 | 368 | 2,593 | 5,512 | 135 | 7,110 | 32,832 |
| 5 2 | 1977 | 18,449 | 3,622 | 455 | 3,152 | 6,793 | 167 | 9,440 | 42,659 |
| 5 3 | 1978 | 22,705 | 4,229 | 530 | 3,726 | 8,028 | 195 | 11,463 | 51,575 |
| 5 4 | 1979 | 26,557 | 4,805 | 627 | 4,252 | 9,251 | 209 | 13,426 | 59,928 |
| 5 5 | 1980 | 32,515 | 5,452 | 721 | 4,831 | 10,648 | 233 | 15,763 | 71,143 |
| 5 6 | 1981 | 39,221 | 6,337 | 864 | 5,559 | 12,463 | 283 | 18,417 | 84,329 |
| 5 7 | 1982 | 44,886 | 7,257 | 1,011 | 6,272 | 14,427 | 335 | 20,691 | 96,231 |
| 5 8 | 1983 | 50,103 | 8,133 | 1,149 | 6,848 | 16,057 | 385 | 22,481 | 106,667 |
| 5 9 | 1984 | 55,281 | 8,831 | 1,280 | 7,552 | 17,938 | 441 | 24,245 | 117,276 |
| 6 0 | 1985 | 62,274 | 9,722 | 1,464 | 8,504 | 20,164 | 509 | 26,500 | 131,104 |
| 6 1 | 1986 | 76,209 | 9,801 | 1,575 | 8,816 | 20,466 | 604 | 29,137 | 151,128 |
| 6 2 | 1987 | 82,360 | 11,167 | 1,838 | 10,330 | 23,680 | 677 | 27,369 | 164,041 |
| 6 3 | 1988 | 87,683 | 11,358 | 1,984 | 11,028 | 25,151 | 736 | 29,286 | 175,006 |
| 平成 元 | 1989 | 96,284 | 11,602 | 2,188 | 11,950 | 27,120 | 823 | 30,713 | 190,082 |
| 2 | 1990 | 105,031 | 11,851 | 2,365 | 12,778 | 28,988 | 1,007 | 31,728 | 204,638 |
| 3 | 1991 | 113,230 | 12,101 | 2,568 | 13,530 | 30,987 | 1,126 | 32,650 | 219,740 |
| 4 | 1992 | 121,460 | 12,378 | 2,773 | 14,226 | 33,000 | 1,223 | 32,763 | 237,372 |
| 5 | 1993 | 129,055 | 12,500 | 2,927 | 14,740 | 34,486 | 1,309 | 32,343 | 253,329 |
| 6 | 1994 | 138,277 | 12,709 | 3,131 | 15,297 | 36,170 | 1,418 | 32,183 | 272,536 |
| 7 | 1995 | 150,413 | 13,040 | 3,376 | 16,005 | 38,176 | 1,538 | 32,193 | 296,435 |
| 8 | 1996 | 156,890 | 12,932 | 3,467 | 16,117 | 38,805 | 1,618 | 31,042 | 310,326 |
| 9 | 1997 | 172,895 | | 3,567 | 16,240 | 39,376 | 1,694 | 29,783 | 321,245 |
| 1 0 | 1998 | 182,824 | | 3,707 | 16,517 | 40,523 | 1,794 | 28,933 | 341,411 |
| 1 1 | 1999 | 187,364 | | 3,774 | 16,608 | 41,177 | 1,864 | 27,781 | 354,715 |
| 1 2 | 2000 | 191,544 | | 3,854 | 16,800 | 41,430 | 1,942 | 26,454 | 366,798 |
| 1 3 | 2001 | 196,228 | | 3,916 | 16,867 | 42,005 | 2,023 | 25,133 | 379,805 |
| 1 4 | 2002 | | 203,466 | | 16,852 | 42,298 | 2,112 | 23,819 | 402,821 |
| 1 5 | 2003 | | 208,140 | | 16,849 | 42,618 | 2,185 | 22,293 | 416,200 |
| 1 6 | 2004 | | 215,380 | | 16,779 | 42,783 | 2,252 | 20,888 | 427,694 |
| 1 7 | 2005 | | 219,863 | | 16,693 | 42,915 | 2,310 | 19,527 | 437,809 |
| 1 8 | 2006 | | 222,541 | | 16,686 | 43,149 | 2,375 | 18,149 | |

- (注) 1. 日本鉄道、日本電信電話及び日本たばこ産業の各共済組合は平成9年4月に厚生年金に統合された。
 2. 農林漁業団体職員共済組合は、平成14年4月に厚生年金に統合された。
 3. 昭和60年度以前の船員保険の年金給付費は厚生年金には含まず、公的年金制度全体に含んでいる。
 4. 国民年金には、昭和60年改正前の旧法国民年金の給付及び同改正後の新法国民年金の基礎年金以外の給付に要する費用を、基礎年金には、新法国民年金の基礎年金の給付に要する費用を、それぞれ計上している。
 5. 平成14年度の合計には旧農林共済分を含めてあるため、各制度の値の和と一致しない。

公的年金各制度の積立金の推移

単位：億円

| 年度末 | 厚生年金 | 旧三共済 | 旧農林年金 | 国共済 | 地共済 | 私学共済 | 国民年金 |
|--------|------|-----------|-------------|--------|--------|----------|---------|
| 昭和 4 0 | 1965 | 14,414 | 2,104 | 418 | 2,716 | 3,329 | 186 |
| 4 5 | 1970 | 44,202 | 4,773 | 1,216 | 6,690 | 12,136 | 555 |
| 5 0 | 1975 | 122,869 | 9,602 | 3,074 | 14,545 | 34,215 | 1,606 |
| 5 1 | 1976 | 149,157 | 10,338 | 3,663 | 16,596 | 40,674 | 2,020 |
| 5 2 | 1977 | 179,740 | 10,852 | 4,299 | 18,834 | 48,231 | 2,497 |
| 5 3 | 1978 | 211,081 | 11,806 | 4,990 | 21,054 | 56,281 | 3,082 |
| 5 4 | 1979 | 243,519 | 12,643 | 5,716 | 23,529 | 64,935 | 3,807 |
| 5 5 | 1980 | 279,838 | 13,418 | 6,499 | 26,314 | 75,049 | 4,680 |
| 5 6 | 1981 | 322,796 | 14,394 | 7,408 | 28,992 | 85,458 | 5,660 |
| 5 7 | 1982 | 365,629 | 15,434 | 8,293 | 31,521 | 95,145 | 6,719 |
| 5 8 | 1983 | 409,416 | 16,583 | 9,185 | 34,030 | 105,410 | 7,867 |
| 5 9 | 1984 | 454,843 | 18,298 | 10,071 | 36,706 | 117,019 | 9,096 |
| 6 0 | 1985 | 507,828 | 17,663 | 10,910 | 40,303 | 131,140 | 10,407 |
| 6 1 | 1986 | 552,813 | 17,930 | 11,819 | 43,965 | 145,922 | 11,544 |
| 6 2 | 1987 | 599,638 | 17,597 | 12,583 | 47,037 | 159,070 | 12,695 |
| 6 3 | 1988 | 656,126 | 17,853 | 13,480 | 50,749 | 172,359 | 14,148 |
| 平成 元 | 1989 | 702,175 | 18,492 | 13,941 | 53,956 | 187,457 | 15,613 |
| 2 | 1990 | 768,605 | 19,271 | 14,763 | 57,408 | 204,859 | 17,100 |
| 3 | 1991 | 839,970 | 20,205 | 15,593 | 60,529 | 222,455 | 18,624 |
| 4 | 1992 | 911,340 | 20,979 | 16,406 | 63,608 | 239,749 | 20,082 |
| 5 | 1993 | 978,705 | 21,751 | 17,243 | 66,587 | 256,125 | 21,509 |
| 6 | 1994 | 1,045,318 | 22,653 | 17,871 | 69,593 | 271,622 | 22,822 |
| 7 | 1995 | 1,118,111 | 23,475 | 18,677 | 72,693 | 288,406 | 24,268 |
| 8 | 1996 | 1,184,579 | 25,007 | 19,236 | 75,782 | 305,220 | 25,611 |
| 9 | 1997 | 1,257,560 | | 19,737 | 78,942 | 322,455 | 26,943 |
| 1 0 | 1998 | 1,308,446 | | 19,961 | 81,337 | [82,883] | 337,358 |
| 1 1 | 1999 | 1,347,988 | | 20,079 | 83,189 | [85,252] | 352,346 |
| 1 2 | 2000 | 1,368,804 | | 20,113 | 85,951 | [87,227] | 361,507 |
| 1 3 | 2001 | 1,373,934 | [1,345,967] | 19,746 | 86,500 | [87,070] | 369,267 |
| 1 4 | 2002 | 1,377,023 | [1,320,717] | | 86,747 | [86,986] | 374,658 |
| 1 5 | 2003 | 1,374,110 | [1,359,151] | | 86,938 | [88,175] | 378,297 |
| 1 6 | 2004 | 1,376,619 | [1,382,468] | | 87,034 | [88,564] | 380,619 |
| 1 7 | 2005 | 1,324,020 | [1,403,465] | | 87,580 | [91,690] | 388,082 |
| 1 8 | 2006 | 1,300,980 | [1,397,509] | | 88,137 | [92,162] | 397,071 |

- (注) 1. 日本鉄道、日本電信電話及び日本たばこ産業の各共済組合は平成9年4月に厚生年金に統合された。
 2. 農林漁業団体職員共済組合は、平成14年4月に厚生年金に統合された。
 3. 厚生年金の積立金は厚生年金基金が代行している部分の積立金は含まれていない。
 4. 「」内の数値は、時価ベースの積立金である。
 5. 厚生年金・国民年金の平成13年度末以降の時価ベースの積立金は財形共済事業団からの承継資産に係る損益を含めて、年金積立金管理運用独立行政法人(17年度以前は旧年金資産運用委員会)における市場運用分の運用実績を時価ベースで評価したものである。承継資産に係る損益分の厚生年金・国民年金への移分は、厚生年金・国民年金の積立金の元本平均残高の比率により配分することにより行っている。
 6. 基礎年金には、昭和61年度より724,608百万円の積立金がある。

公的年金各制度の保険料(率)の推移

| 年度 | 厚生年金 (一般男子) % | 国共済 (一般組合員) % | 日本鉄道 % | 日本電信電話 % | 日本たばこ産業 % | 地共済 (一般組合員) % | 私学共済 % | 旧農林年金 % | 国民年金 円 |
|--------|---------------------|---------------------|------------------|-----------------|------------------|---------------------|------------------|-----------------|------------------|
| | | | | | | | | | |
| 昭和 2 9 | 30 (29. 5) | | | | | | 52 (1) 70 (4) | | |
| 3 0 | | | | | | | 62 (30. 4) | | |
| 3 1 | | | 71. 6 (31. 7) | 68. 6 (31. 7) | 68. 4 (31. 7) | | | | |
| 3 2 | | | | | | | | | |
| 3 3 | | | | | | | | | |
| 3 4 | | 70. 4 (34. 10) | | | | | | 78 (34. 1) | |
| 3 5 | 35 (35. 5) | | | | | | | | |
| 3 6 | | | | | | | | | 100 150 (36. 4) |
| 3 7 | | | | | | 70. 4 (37. 12) | 68 (37. 1) | | (35歳未満)(35歳以上) |
| 3 8 | | | | | | | | | |
| 3 9 | | | 67. 4 (39. 10) | 65. 4 (39. 10) | 65. 2 (39. 10) | 67. 2 (39. 10) | | 96 (39. 10) | |
| 4 0 | 55 (40. 5) | | | | | | 74 (40. 7) | | |
| 4 1 | | | 79. 2 (41. 4) | 75. 2 (41. 4) | 75. 8 (41. 4) | | | | |
| 4 2 | | | | | | 72 (42. 12) | | | 100 250 (42. 1) |
| 4 3 | | | | | | | | | 250 300 (44. 1) |
| 4 4 | 62 (44. 1) | | | | | | | | 450 (45. 7) |
| 4 5 | | | | | | | | | |
| 4 6 | 64 (46. 1) | | 82. 4 (46. 4) | | | | | | 550 (47. 7) |
| 4 7 | | | | | | | | | |
| 4 8 | 76 (48. 1) | | | | | | | | |
| 4 9 | | 74. 4 (49. 10) | | | | | | | 900 (49. 1) |
| 5 0 | | | | | | 75. 2 (50. 1) | 80 (50. 8) | | 1, 100 (50. 1) |
| 5 1 | 91 (51. 8) | | 89. 2 (51. 4) | 78. 4 (51. 4) | 79. 0 (51. 4) | | | 98 (51. 4) | 1, 400 (51. 4) |
| 5 2 | | | | | | | | | 2, 200 (52. 4) |
| 5 3 | | | 103. 2 (53. 4) | | | | 90 (53. 6) | | 2, 700 (53. 4) |
| 5 4 | | 82. 4 (54. 10) | | | | | 96 (54. 4) | | 3, 300 (54. 4) |
| 5 5 | 106 (65. 10) | | 102. 4 (55. 1) | 77. 6 (55. 1) | 78. 2 (55. 1) | 83. 2 (55. 1) | 102 (55. 7) | | 3, 770 (55. 4) |
| 5 6 | | | 120 (56. 4) | 84. 2 (56. 4) | 84. 4 (56. 4) | | | 109 (56. 4) | 4, 500 (56. 4) |
| 5 7 | | | 123. 2 (57. 4) | | | | | | 5, 220 (57. 4) |
| 5 8 | | | 145. 8 (58. 10) | | | | | | 5, 830 (58. 4) |
| 5 9 | | 114 (59. 12) | 169. 9 (59. 10) | 107. 8 (59. 10) | 132. 7 (59. 10) | 110. 4 (59. 12) | | | 6, 220 (59. 4) |
| 6 0 | 124 (60. 10) | | | | | | | | 6, 740 (60. 4) |
| 6 1 | | | | | | | | 134 (61. 4) | 7, 100 (61. 4) |
| 6 2 | | | | | | | | | 7, 400 (62. 4) |
| 6 3 | | | | | | | | | 7, 900 (63. 4) |
| 平成 元 | 1989 | 152 (元 10) | | 140. 2 (元 10) | 170. 7 (元 10) | 140. 8 (元 12) | | | 8, 900 (元 4) |
| 2 | 1990 | 143 (2. 1) | | 188. 9 (2. 4) | | | 118 (2. 4) | 163 (2. 4) | 8, 400 (2. 4) |
| 3 | 1991 | 145 (3. 1) | | 190. 9 (3. 1) | | | | | 9, 000 (3. 4) |
| 4 | 1992 | | | | | | | | 9, 700 (4. 4) |
| 5 | 1993 | | | | | | | | 10, 500 (5. 4) |
| 6 | 1994 | 165 (6. 1) | 174. 4 (6. 12) | | 162. 6 (6. 12) | 190. 7 (6. 12) | 158. 4 (6. 12) | | 11, 100 (6. 4) |
| 7 | 1995 | | | 195. 9 (7. 4) | | | 128 (7. 4) | 185. 4 (7. 4) | 11, 700 (7. 4) |
| 8 | 1996 | 173. 5 (8. 10) | 183. 9 (8. 10) | 200. 9 (8. 10) | 172. 1 (8. 10) | 199. 2 (8. 10) | 165. 6 (8. 12) | | 12, 300 (8. 4) |
| 9 | 1997 | | | | 173. 5 (9. 4) | | | 133 (9. 4) | 12, 800 (9. 4) |
| 1 0 | 1998 | | | | | | | | 13, 300 (10. 4) |
| 1 1 | 1999 | | | | | | | | |
| 1 2 | 2000 | | | | | | | | |
| 1 3 | 2001 | | | | | | | | |
| 1 4 | 2002 | | | | | | | | |
| 1 5 | 2003 | 135. 8 (15. 4) | 143. 8 (15. 4) | 156. 9 (15. 4) | 135. 8 (15. 4) | 155. 5 (15. 4) | 129. 6 (15. 4) | 104. 6 (15. 4) | 152. 2 (15. 4) |
| 1 6 | 2004 | 139. 34 (16. 10) | 145. 09 (16. 10) | | 139. 34 (16. 10) | | 133. 84 (16. 10) | | 147. 04 (16. 10) |
| 1 7 | 2005 | 142. 96(17. 9) | 145. 38(17. 9) | | 142. 88(17. 9) | | 137. 38(17. 9) | 108. 14(17. 4) | 150. 58(17. 9) |
| 1 8 | 2006 | 146. 42(18. 9) | 147. 67(18. 9) | | 146. 42(18. 9) | | 140. 92(18. 9) | 111. 68(18. 4) | 154. 12(18. 9) |
| 1 9 | 2007 | 149. 96(19. 9) | 148. 96(19. 9) | | 149. 96(19. 9) | | 144. 46(19. 9) | 115. 22(19. 4) | 157. 66(19. 9) |
| 2 0 | 2008 | 153. 50(20. 9) | 150. 25(20. 9) | | 153. 50(20. 9) | | 148. 00(20. 9) | 118. 76(20. 4) | 161. 20(20. 9) |
| | | | | | | | | 153. 50(20. 10) | 14. 410 (20. 4) |

(注) 1. カッコ内は改定年月である。
 2. 被用者年金各制度の平成14年度までの保険料率は標準報酬ベースの数値であり、本人負担分の2倍とした。
 平成14年4月以降は総報酬ベースの数値であり、本人負担分の2倍とした。
 3. 日本鉄道、日本電信電話及び日本たばこ産業の各共済組合は平成9年4月に厚生年金保険に統合された。
 4. 農林漁業団体職員共済組合は平成14年4月に厚生年金保険に統合された。

公的年金各制度の運用利回りの推移

単位：%

| 年度 | 厚生年金 | 旧 三 共 済 | | | 旧農林年金 | 国共済 | 地共済 | 私学共済 | 国民年金 | |
|--------|------|------------|--------|---------|-------|-------|-------|---------|---------------|-------------|
| | | 日本鉄道 | 日本電信電話 | 日本たばこ産業 | | | | | | |
| 昭和 4 0 | 1965 | 6. 37 | 6. 38 | 6. 79 | 6. 69 | 7. 47 | 6. 38 | 6. 65 | 7. 16 | 6. 20 |
| 4 5 | 1970 | 6. 46 | 6. 61 | 6. 78 | 6. 80 | 7. 30 | 6. 56 | 6. 51 | 7. 18 | 6. 27 |
| 5 0 | 1975 | 6. 93 | 7. 27 | 7. 04 | 6. 91 | 8. 01 | 6. 92 | 6. 62 | 7. 57 | 6. 44 |
| 5 1 | 1976 | 7. 03 | 7. 06 | 6. 97 | 6. 67 | 7. 97 | 6. 70 | 6. 57 | 7. 59 | 6. 25 |
| 5 2 | 1977 | 7. 12 | 7. 12 | 7. 13 | 6. 91 | 7. 81 | 6. 75 | 6. 52 | 7. 45 | 6. 19 |
| 5 3 | 1978 | 6. 99 | 6. 72 | 6. 93 | 6. 67 | 7. 55 | 6. 42 | 6. 28 | 7. 13 | 5. 94 |
| 5 4 | 1979 | 6. 87 | 6. 81 | 6. 81 | 6. 78 | 7. 45 | 6. 44 | 6. 32 | 7. 08 | 5. 84 |
| 5 5 | 1980 | 7. 05 | 7. 04 | 7. 10 | 7. 24 | 7. 70 | 6. 94 | 6. 75 | 7. 49 | 6. 22 |
| 5 6 | 1981 | 7. 24 | 6. 80 | 6. 46 | 7. 09 | 7. 76 | 6. 81 | 6. 68 | 7. 54 | 6. 93 |
| 5 7 | 1982 | 7. 21 | 6. 72 | 7. 07 | 6. 87 | 7. 65 | 6. 85 | 6. 74 | 7. 48 | 6. 73 |
| 5 8 | 1983 | 7. 19 | 6. 78 | 7. 67 | 6. 85 | 7. 78 | 6. 91 | 6. 77 | 7. 49 | 6. 64 |
| 5 9 | 1984 | 7. 16 | 6. 50 | 7. 31 | 6. 68 | 7. 69 | 6. 86 | 6. 73 | 7. 36 | 6. 68 |
| 6 0 | 1985 | 7. 16 | 7. 13 | 7. 19 | 7. 20 | 7. 62 | 6. 87 | 6. 70 | 7. 28 | 7. 06 |
| 6 1 | 1986 | 7. 11 | 6. 32 | 7. 31 | 6. 01 | 7. 43 | 6. 68 | 6. 49 | 6. 98 | 6. 78 |
| 6 2 | 1987 | 6. 77 | 5. 76 | 6. 69 | 8. 06 | 7. 13 | 6. 49 | 6. 13 | 6. 74 | 5. 72 |
| 6 3 | 1988 | 6. 29 | 5. 89 | 6. 53 | 7. 04 | 6. 89 | 6. 42 | 5. 93 | 6. 47 | 5. 53 |
| 平成 元 | 1989 | 5. 94 | 5. 91 | 6. 79 | 5. 89 | 6. 63 | 6. 49 | 6. 02 | 6. 59 | 5. 04 |
| 2 | 1990 | 5. 90 | 6. 28 | 6. 24 | 7. 38 | 6. 39 | 6. 46 | 6. 30 | 6. 40 | 5. 20 |
| 3 | 1991 | 5. 97 | 5. 57 | 6. 03 | 6. 32 | 6. 24 | 6. 10 | 5. 99 | 6. 10 | 5. 29 |
| 4 | 1992 | 5. 82 | 5. 13 | 5. 59 | 5. 70 | 5. 82 | 5. 89 | 5. 57 | 5. 69 | 5. 53 |
| 5 | 1993 | 5. 52 | 4. 26 | 5. 56 | 4. 81 | 5. 62 | 5. 56 | 5. 11 | 5. 41 | 5. 22 |
| 6 | 1994 | 5. 34 | 3. 69 | 5. 36 | 4. 14 | 5. 03 | 5. 19 | 4. 50 | 4. 82 | 5. 11 |
| 7 | 1995 | 5. 24 | 2. 75 | 5. 12 | 3. 89 | 4. 92 | 4. 97 | 4. 20 | 4. 60 | 4. 90 |
| 8 | 1996 | 4. 99 | 6. 97 | 7. 24 | 3. 48 | 4. 23 | 4. 82 | 3. 74 | 4. 03 | 4. 56 |
| 9 | 1997 | 4. 66 | | | | 4. 08 | 4. 32 | 3. 57 | 3. 86 | 4. 26 |
| 1 0 | 1998 | 4. 15 | | | | 3. 69 | 3. 44 | [3. 17] | 3. 24 | 3. 94 |
| 1 1 | 1999 | 3. 62 | | | | 3. 45 | 3. 27 | [3. 80] | 3. 57 | 3. 59 |
| 1 2 | 2000 | 3. 22 | | | | 3. 55 | 3. 01 | [2. 03] | 2. 61 | 2. 99 |
| 1 3 | 2001 | 注4 [1. 99] | | | | 2. 42 | 2. 42 | [1. 56] | 2. 05 | 注4 [1. 29] |
| 1 4 | 2002 | 注4 [0. 21] | | | | 2. 45 | 2. 45 | [2. 05] | 1. 77 | 注4 [-0. 39] |
| 1 5 | 2003 | 注4 [4. 91] | | | | 2. 68 | 2. 68 | [3. 84] | 1. 81 [4. 83] | 注4 [4. 78] |
| 1 6 | 2004 | 注4 [2. 73] | | | | 2. 35 | 2. 35 | [2. 65] | 1. 98 [3. 23] | 注4 [2. 77] |
| 1 7 | 2005 | 注4 [6. 82] | | | | 2. 43 | 2. 43 | [5. 36] | 3. 59 [9. 01] | 注4 [6. 88] |
| 1 8 | 2006 | 注4 [3. 10] | | | | 3. 02 | 3. 02 | [2. 79] | 4. 02 [3. 36] | 注4 [3. 07] |

(注) 1. 日本鉄道、日本電信電話及び日本たばこ産業の各共済組合は平成9年4月に厚生年金に統合された。
 2. 農林漁業団体職員共済組合は、平成14年4月に厚生年金に統合された。
 3. []内の数値は、時価ベースの運用利回りである。
 4. 厚生年金、国民年金の平成13年度以降の運用利回りは、旧年金福祉事業団からの承継資産に係る損益を含めて、年金積立金管理運用独立行政法人(17年度以前は旧年金基金運用基金)における市場運用分の運用実績を時価ベースで評価したものである。また、国共済、地共済、私学共済の時価ベースの運用利回りは、時価ベースの運用収入(参考額)を基にした修正総合利回りを計上している。

長期時系列表-2

1. 厚生年金保険

(百万円)

| 年度 | 収 入 | | | | | | | | | | 支 出 | | | | 収支残 | 年度末 積立金 | | |
|-------|------------|-----------|-------------|-------------|----------------------|-------------------|------------|------------------|---------------------------------|-------------------------|------------|------------|-------------|------------------|-----------|------------|-----------|-------------|
| | 保 険 料 | 国庫負担 | 利息及び 配当金 | 基礎年金 交付金 | 国共済 連合会等 拠出金収入 | 積立金 相当額 納付金 | 職域等 納付金 | 制度間 調整 交付金 | 解 厚 年 金 等 取 金 | 積立金 上 り 受 入 | その他 収入 | 給付費 | 基礎年金 拠出金 | 制度間 調整 拠出金 | | | その他 支出 | |
| 昭和 45 | 747,945 | 27,812 | 249,612 | - | - | - | - | - | - | 7,993 | 1,033,362 | 154,470 | - | - | 12,699 | 167,168 | 866,194 | 4,420,194 |
| 46 | 871,765 | 29,507 | 369,097 | - | - | - | - | - | - | 8,603 | 1,218,971 | 183,079 | - | - | 13,883 | 196,963 | 1,022,099 | 5,446,973 |
| 47 | 1,043,123 | 38,138 | 379,764 | - | - | - | - | - | - | 10,341 | 1,471,366 | 225,922 | - | - | 17,180 | 243,102 | 1,228,263 | 6,673,674 |
| 48 | 1,346,879 | 56,484 | 459,637 | - | - | - | - | - | - | 13,035 | 1,876,035 | 331,061 | - | - | 19,465 | 350,516 | 1,525,519 | 8,194,301 |
| 49 | 1,930,701 | 124,374 | 586,023 | - | - | - | - | - | - | 20,158 | 2,661,255 | 682,750 | - | - | 27,269 | 710,020 | 1,951,236 | 10,140,871 |
| 50 | 2,201,975 | 158,883 | 750,987 | - | - | - | - | - | - | 25,115 | 3,136,960 | 953,739 | - | - | 35,106 | 988,845 | 2,148,115 | 12,286,886 |
| 51 | 2,857,255 | 233,032 | 923,535 | - | - | - | - | - | - | 27,008 | 4,040,829 | 1,365,141 | - | - | 43,198 | 1,408,340 | 2,632,490 | 14,915,679 |
| 52 | 3,458,246 | 338,261 | 1,131,503 | - | - | - | - | - | - | 31,422 | 4,959,433 | 1,844,897 | - | - | 50,187 | 1,895,084 | 3,064,349 | 17,973,979 |
| 53 | 3,717,578 | 398,723 | 1,321,542 | - | - | - | - | - | - | 38,308 | 5,476,151 | 2,270,519 | - | - | 68,229 | 2,338,739 | 3,137,413 | 21,108,090 |
| 54 | 3,988,005 | 442,656 | 1,511,288 | - | - | - | - | - | - | 40,084 | 5,982,013 | 2,655,665 | - | - | 79,542 | 2,735,206 | 3,246,807 | 24,351,864 |
| 55 | 4,700,738 | 546,602 | 1,784,624 | - | - | - | - | - | - | 38,584 | 7,070,548 | 3,251,460 | - | - | 185,171 | 3,436,631 | 3,633,917 | 27,983,796 |
| 56 | 5,627,452 | 648,525 | 2,108,510 | - | - | - | - | - | - | 40,208 | 8,424,696 | 3,922,132 | - | - | 204,876 | 4,127,008 | 4,297,688 | 32,279,649 |
| 57 | 5,998,708 | 546,854 | 2,399,665 | - | - | - | - | - | - | 44,557 | 9,989,784 | 4,488,567 | - | - | 216,495 | 4,705,062 | 4,284,722 | 36,562,874 |
| 58 | 6,290,589 | 595,170 | 2,692,425 | - | - | - | - | - | - | 38,290 | 9,616,473 | 5,010,347 | - | - | 226,189 | 5,236,537 | 4,379,936 | 40,941,635 |
| 59 | 6,576,374 | 726,694 | 2,992,147 | - | - | - | - | - | - | 38,791 | 10,334,007 | 5,528,113 | - | - | 261,418 | 5,789,531 | 4,544,476 | 45,484,260 |
| 60 | 7,505,307 | 913,528 | 3,329,443 | - | - | - | - | - | - | 46,325 | 11,794,603 | 6,227,415 | - | - | 263,767 | 6,491,182 | 5,303,421 | 50,782,832 |
| 61 | 8,601,773 | 1,587,985 | 3,641,042 | 1,466,257 | - | - | - | - | - | 61,649 | 15,358,705 | 7,620,876 | 2,957,013 | - | 277,231 | 10,855,120 | 4,503,585 | 55,281,343 |
| 62 | 8,914,246 | 1,643,572 | 3,787,679 | 2,137,812 | - | - | - | - | - | 66,429 | 16,549,737 | 8,236,025 | 3,730,979 | - | 259,706 | 12,226,710 | 4,323,028 | 59,963,820 |
| 63 | 9,450,493 | 2,961,901 | 3,826,824 | 1,945,926 | - | - | - | - | - | 23,955 | 18,209,099 | 8,768,319 | 3,596,890 | - | 195,535 | 12,560,743 | 5,648,256 | 65,612,647 |
| 64 | 10,490,993 | 1,694,259 | 3,915,945 | 1,818,436 | - | - | - | - | - | 23,495 | 17,944,129 | 9,638,350 | 3,563,797 | - | 147,335 | 13,339,483 | 4,604,646 | 70,217,477 |
| 65 | 13,050,692 | 2,144,172 | 4,215,187 | 2,212,160 | - | - | - | - | - | 24,296 | 26,058,023 | 10,503,093 | 4,264,604 | 4,487,408 | 160,137 | 19,415,242 | 6,642,781 | 76,860,463 |
| 66 | 14,214,107 | 2,373,857 | 4,965,221 | 2,292,094 | - | - | - | - | - | 4,411,515 | - | - | - | - | - | - | - | 83,997,400 |
| 67 | 14,955,011 | 2,605,962 | 4,955,417 | 2,500,993 | - | - | - | - | - | 24,710 | 29,513,864 | 11,322,974 | 4,840,410 | 6,034,871 | 179,802 | 22,378,058 | 7,135,806 | 90,140,000 |
| 68 | 15,347,647 | 2,837,695 | 5,077,151 | 2,679,277 | - | - | - | - | - | 25,761 | 31,661,907 | 12,146,647 | 5,510,192 | 6,697,173 | 191,253 | 24,544,665 | 7,117,243 | 91,134,023 |
| 69 | 16,339,605 | 2,979,058 | 5,262,117 | 2,509,886 | - | - | - | - | - | 27,785 | 32,987,528 | 12,905,548 | 6,021,073 | 7,095,387 | 230,535 | 26,252,543 | 6,734,585 | 97,870,541 |
| 70 | 18,693,282 | 2,829,544 | 5,526,757 | 2,568,888 | - | - | - | - | - | 27,503 | 34,720,567 | 13,827,699 | 6,317,128 | 7,680,478 | 237,494 | 28,062,800 | 6,657,768 | 104,531,827 |
| 71 | 19,935,987 | 3,816,383 | 5,526,757 | 2,568,888 | - | - | - | - | - | 28,363 | 38,070,844 | 15,041,282 | 7,015,433 | 8,474,774 | 263,364 | 30,794,853 | 7,275,911 | 111,811,139 |
| 72 | 19,370,603 | 2,516,904 | 5,606,092 | 2,549,117 | - | - | - | - | - | 9,244,154 | - | - | - | - | - | - | - | 118,457,902 |
| 73 | 20,683,173 | 2,711,454 | 5,563,690 | 2,549,336 | 27,333 | 702,044 | 369,138 | 511,091 | - | 27,635 | 33,164,894 | 17,289,477 | 7,717,293 | 539,531 | 327,628 | 25,873,929 | 7,290,965 | 125,755,992 |
| 74 | 20,615,075 | 2,830,224 | 5,216,408 | 2,495,195 | 32,717 | 362,545 | 432,617 | 92,943 | - | 27,635 | 32,105,361 | 18,282,367 | 8,314,437 | 93,002 | 335,456 | 27,025,262 | 5,080,099 | 130,844,587 |
| 75 | 20,209,855 | 3,638,619 | 4,728,594 | 2,303,640 | 32,717 | 484,209 | 425,558 | 27,549 | - | 27,518 | 31,875,258 | 18,736,443 | 8,823,469 | 27,589 | 339,562 | 27,927,062 | 3,948,196 | 134,798,756 |
| 76 | 20,051,217 | 3,720,886 | 4,306,657 | 1,957,355 | 32,717 | 188,779 | 413,236 | - | - | 28,080 | 30,698,925 | 19,154,366 | 9,127,240 | - | 339,424 | 28,621,029 | 2,677,896 | 136,880,413 |
| 77 | 19,935,987 | 3,816,383 | 5,526,757 | 2,568,888 | - | - | - | - | - | 28,082 | 29,788,557 | 19,622,798 | 9,304,796 | - | 354,226 | 29,281,820 | 506,736 | 137,393,381 |
| 78 | 20,203,365 | 4,003,622 | 3,107,091 | 1,424,025 | 27,292 | 1,724,256 | 372,987 | - | - | 25,806 | 30,888,445 | 20,346,570 | 9,896,099 | - | 345,088 | 30,587,758 | 300,687 | 137,702,330 |
| 79 | 20,203,365 | 4,003,622 | 3,107,091 | 1,424,025 | 27,292 | 1,724,256 | 372,987 | - | - | 25,806 | 30,888,445 | 20,346,570 | 9,896,099 | - | 345,088 | 30,587,758 | 300,687 | 137,702,330 |
| 80 | 20,203,365 | 4,003,622 | 3,107,091 | 1,424,025 | 27,292 | 1,724,256 | 372,987 | - | - | 25,806 | 30,888,445 | 20,346,570 | 9,896,099 | - | 345,088 | 30,587,758 | 300,687 | 137,702,330 |
| 81 | 19,242,534 | 4,104,519 | 2,288,443 | 1,392,064 | 37,250 | 172,692 | 342,286 | 3,496,507 | - | 25,895 | 31,102,189 | 20,814,005 | 10,298,564 | - | 327,569 | 31,440,137 | -337,948 | 137,411,035 |
| 82 | 19,242,534 | 4,104,519 | 2,288,443 | 1,392,064 | 37,250 | 172,692 | 342,286 | 3,496,507 | - | 25,895 | 31,102,189 | 20,814,005 | 10,298,564 | - | 327,569 | 31,440,137 | -337,948 | 137,411,035 |
| 83 | 19,242,534 | 4,104,519 | 2,288,443 | 1,392,064 | 37,250 | 172,692 | 342,286 | 3,496,507 | - | 25,895 | 31,102,189 | 20,814,005 | 10,298,564 | - | 327,569 | 31,440,137 | -337,948 | 137,411,035 |
| 84 | 19,242,534 | 4,104,519 | 2,288,443 | 1,392,064 | 37,250 | 172,692 | 342,286 | 3,496,507 | - | 25,895 | 31,102,189 | 20,814,005 | 10,298,564 | - | 327,569 | 31,440,137 | -337,948 | 137,411,035 |
| 85 | 19,242,534 | 4,104,519 | 2,288,443 | 1,392,064 | 37,250 | 172,692 | 342,286 | 3,496,507 | - | 25,895 | 31,102,189 | 20,814,005 | 10,298,564 | - | 327,569 | 31,440,137 | -337,948 | 137,411,035 |
| 86 | 19,453,700 | 4,279,206 | 1,612,515 | 1,606,021 | 38,322 | 137,371 | 314,404 | 5,385,413 | - | 20,751 | 32,847,702 | 21,538,042 | 10,787,387 | - | 286,384 | 32,611,813 | 235,889 | 137,661,892 |
| 87 | 19,453,700 | 4,279,206 | 1,612,515 | 1,606,021 | 38,322 | 137,371 | 314,404 | 5,385,413 | - | 20,751 | 32,847,702 | 21,538,042 | 10,787,387 | - | 286,384 | 32,611,813 | 235,889 | 137,661,892 |
| 88 | 20,068,432 | 4,539,450 | 1,829,809 | 1,947,361 | 38,392 | 138,216 | 295,529 | 3,456,753 | 6,249,692 | 20,333 | 38,573,967 | 21,986,253 | 11,283,096 | - | 4,337,403 | 37,606,752 | 967,215 | 132,402,446 |
| 89 | 20,068,432 | 4,539,450 | 1,829,809 | 1,947,361 | 38,392 | 138,216 | 295,529 | 3,456,753 | 6,249,692 | 20,333 | 38,573,967 | 21,986,253 | 11,283,096 | - | 4,337,403 | 37,606,752 | 967,215 | 132,402,446 |
| 90 | 20,983,461 | 4,828,547 | 2,570,759 | 1,998,917 | 38,462 | 256,654 | 276,191 | 679,965 | 3,416,658 | 450,031 | 35,499,647 | 22,254,094 | 11,922,398 | - | 221,025 | 34,397,517 | 1,102,130 | 130,998,005 |
| 91 | 20,983,461 | 4,828,547 | 2,570,759 | 1,998,917 | 38,462 | 256,654 | 276,191 | 679,965 | 3,416,658 | 450,031 | 35,499,647 | 22,254,094 | 11,922,398 | - | 221,025 | 34,397,517 | 1,102,130 | 130,998,005 |
| 92 | 20,983,461 | 4,828,547 | 2,570,759 | 1,998,917 | 38,462 | 256,654 | 276,191 | 679,965 | 3,416,658 | 450,031 | 35,499,647 | 22,254,094 | 11,922,398 | - | 221,025 | 34,397,517 | 1,102,130 | 130,998,005 |

- (注) 1. 昭和61年4月に船員保険の年金部門が厚生年金に統合された。
 2. 平成9年4月に旧三共済が厚生年金に統合された。
 3. 平成14年4月に農林年金が厚生年金に統合された。
 4. 昭和46年度の年度末積立金は、旧現職政府特別会計から承継した積立金54億円を含む。
 5. 昭和62年度以前は、厚生保険特別会計の年金勘定の決算額に業務勘定の決算額中の厚生年金保険に関するものを含む。
 6. 昭和62年度の年度末積立金は、船員保険特別会計の積立金から厚生保険特別会計の積立金とされた額3,616億円を含む。
 7. 平成4年度の収入合計には年金福祉事業団からの納付金126億円を含む。
 8. 平成17年度以降の繰上金の利息及び配当金には、年金積立金管理運用独立行政法人納付金(平成17年度は年金資金運用基金納付金)を加えたものを計上している。
 9. 平成17年度のその他支出には、財政融資資金繰上償還等資金財源(4兆841億円)を含む。
 10. 平成18年度のその他収入には、旧年金資金運用基金の解散に伴い、年金住宅融資回収金等が年金特別会計に承継されたことによる収入(4,282億円)を含む。

2. 船員保険

(百万円)

| 年度 | 収 入 | | | | 支 出 | | | 収支残 | 年度末 積立金 |
|-------|--------|-------|-------------|-----------|-----|-----------|----|-----|------------|
| | 保 険 料 | 国庫負担 | 利息及び 配当金 | その他 収入 | 給付費 | その他 支出 | 合計 | | |
| 昭和 45 | 18,951 | 1,373 | 5,931 | 0 | 7,2 | | | | |

3. 国家公務員共済組合

(1) 国家公務員共済組合連合会

(百万円)

| 年度 | 収 入 | | | | | | | | 支 出 | | | | | | 収支残 | 年度末 積立金 | | |
|-------|--------------------|-------------------|-------------|-------------|------------------|-------------------|-----------|-----------|------------|--------------------|------------------------|-------------------|--------------------|--------|-------------|------------|-----------|-----------|
| | 拠出 掛金 (本人負担) | 保険料 収入等 負担金 | 利息及び 配当金 | 基礎年金 交付金 | 制度間 調整 交付金 | 財政調整 拠出金 収入 | その他 収入 | 合計 | 給付費 拠出金 | 基礎年金 保険者 拠出金 | 年金 制度間 調整 拠出金 | 長期 財政調整 拠出金 | 財政調整 その他 拠出金 | 合計 | | | | |
| 昭和 45 | 26,391 | 51,480 | 24,735 | - | - | - | 3,754 | 106,360 | 27,407 | - | - | - | - | 19 | 27,427 | 78,933 | 486,456 | |
| 46 | 30,456 | 60,908 | 29,157 | - | - | - | 4,754 | 125,275 | 35,280 | - | - | - | - | 45 | 35,325 | 89,950 | 576,445 | |
| 47 | 35,162 | 71,878 | 34,216 | - | - | - | 5,547 | 146,804 | 43,620 | - | - | - | - | 72 | 43,692 | 103,112 | 681,389 | |
| 48 | 41,606 | 89,239 | 40,771 | - | - | - | 5,659 | 177,276 | 59,529 | - | - | - | - | 65 | 59,594 | 117,682 | 799,118 | |
| 49 | 56,792 | 118,853 | 50,319 | - | - | - | 6,421 | 232,385 | 86,735 | - | - | - | - | 120 | 86,855 | 145,530 | 944,728 | |
| 50 | 66,747 | 150,459 | 61,279 | - | - | - | 7,394 | 285,879 | 129,212 | - | - | - | - | 128 | 129,340 | 156,540 | 1,101,314 | |
| 51 | 74,084 | 183,912 | 72,468 | - | - | - | 7,274 | 337,738 | 167,370 | - | - | - | - | 247 | 167,617 | 170,122 | 1,271,532 | |
| 52 | 81,005 | 220,268 | 84,332 | - | - | - | 8,219 | 393,824 | 204,908 | - | - | - | - | 166 | 205,074 | 188,751 | 1,460,422 | |
| 53 | 85,362 | 248,644 | 94,389 | - | - | - | 7,252 | 435,647 | 245,534 | - | - | - | - | 519 | 246,052 | 189,595 | 1,650,282 | |
| 54 | 94,678 | 285,030 | 108,105 | - | - | - | 7,454 | 495,267 | 283,382 | - | - | - | - | 1,004 | 284,387 | 210,880 | 1,861,267 | |
| 55 | 105,607 | 312,826 | 130,214 | - | - | - | 8,969 | 557,616 | 325,279 | - | - | - | - | 856 | 326,134 | 231,481 | 2,092,909 | |
| 56 | 112,007 | 338,344 | 143,129 | - | - | - | 8,883 | 602,362 | 376,787 | - | - | - | - | 475 | 377,262 | 225,100 | 2,318,209 | |
| 57 | 113,854 | 356,313 | 158,908 | - | - | - | 10,019 | 639,094 | 426,831 | - | - | - | - | 462 | 427,293 | 211,802 | 2,530,257 | |
| 58 | 117,107 | 379,637 | 174,559 | - | - | - | 10,308 | 681,611 | 468,357 | - | - | - | - | 313 | 468,670 | 212,941 | 2,743,451 | |
| 59 | 184,195 | 476,733 | 188,980 | - | - | - | 10,895 | 860,803 | 525,646 | - | - | - | - | 89,116 | 614,762 | 246,041 | 2,989,804 | |
| 60 | 248,108 | 567,912 | 201,367 | - | - | - | 11,768 | 1,029,156 | 616,588 | - | - | - | - | 48,137 | 697,748 | 331,408 | 3,321,437 | |
| 61 | 248,158 | 797,299 | 254,024 | 74,504 | - | - | 30,946 | 1,404,930 | 881,553 | 129,533 | - | - | 33,022 | 34,013 | 185,104,285 | 359,645 | 4,390,496 | |
| 62 | 251,158 | 878,618 | 263,948 | 115,581 | - | - | 29,394 | 1,538,700 | 1,033,012 | 158,421 | - | - | 35,033 | 130 | 1,226,596 | 312,104 | 4,703,705 | |
| 63 | 256,225 | 983,225 | 275,399 | 133,458 | - | - | 32,332 | 1,680,639 | 1,102,781 | 172,520 | - | - | 36,084 | 366 | 1,311,750 | 368,889 | 5,074,874 | |
| 平成 元 | 291,879 | 958,759 | 301,049 | 136,925 | - | - | 39,280 | 1,727,891 | 1,195,036 | 171,520 | - | - | 37,167 | 3,950 | 1,404,673 | 320,218 | 5,395,551 | |
| 2 | 335,453 | 964,511 | 349,076 | 158,031 | 219,250 | - | 3,084 | 2,029,405 | 1,277,760 | 175,974 | - | - | 219,250 | 3,695 | 1,687,629 | 344,726 | 5,740,766 | |
| 3 | 349,080 | 988,442 | 349,716 | 174,417 | 294,240 | - | 3,612 | 2,159,508 | 1,352,994 | 188,292 | - | - | 294,240 | 8,000 | 3,826 | 1,847,353 | 312,156 | 6,052,921 |
| 4 | 361,769 | 1,041,046 | 356,275 | 186,811 | 325,525 | - | 2,282 | 2,273,707 | 1,422,625 | 206,185 | - | - | 325,525 | 8,000 | 3,542 | 1,965,877 | 307,830 | 6,360,752 |
| 5 | 373,163 | 1,073,415 | 354,145 | 193,584 | 345,161 | - | 2,557 | 2,342,025 | 1,474,022 | 217,012 | - | - | 345,161 | 4,000 | 3,925 | 2,044,120 | 297,905 | 6,658,657 |
| 6 | 399,121 | 1,119,272 | 346,257 | 206,438 | 374,427 | - | 1,957 | 2,447,472 | 1,529,708 | 234,374 | - | - | 374,427 | 4,000 | 4,366 | 2,146,875 | 300,597 | 6,959,255 |
| 7 | 451,781 | 1,159,673 | 346,347 | 218,843 | 413,976 | - | 1,823 | 2,592,442 | 1,600,454 | 262,396 | - | - | 413,976 | 2,000 | 3,555 | 2,282,300 | 310,062 | 7,269,317 |
| 8 | 471,275 | 1,155,437 | 350,518 | 220,861 | 453,892 | - | 1,860 | 2,653,842 | 1,611,680 | 273,272 | - | - | 453,892 | 2,000 | 4,104 | 2,344,948 | 308,894 | 7,578,211 |
| 9 | 489,180 | 1,191,324 | 328,917 | 219,366 | 104,053 | - | 1,789 | 2,334,630 | 1,624,037 | 284,760 | 2,083 | 104,053 | - | 3,679 | 2,018,612 | 316,017 | 7,894,229 | |
| 10 | 492,401 | 1,218,502 | 272,830 | 220,127 | 17,706 | - | 1,773 | 2,223,339 | 1,651,671 | 307,463 | 2,527 | 17,706 | - | 4,511 | 1,983,879 | 239,461 | 8,133,689 | |
| 11 | 496,403 | 1,201,851 | 266,622 | 215,639 | 5,188 | - | 1,538 | 2,187,241 | 1,660,777 | 328,846 | 2,527 | 5,188 | - | 4,682 | 2,002,020 | 185,221 | 8,318,911 | |
| 12 | 509,192 | 1,204,083 | 249,858 | 206,331 | - | - | 145,289 | 2,316,753 | 1,680,029 | 353,454 | 2,527 | - | - | 4,569 | 2,040,579 | 276,174 | 8,595,085 | |
| 13 | 511,252 | 1,188,683 | 210,393 | 189,347 | - | - | 1,982 | 2,111,688 | 1,686,720 | 360,813 | 2,527 | - | - | 6,723 | 2,056,783 | 54,915 | 8,649,999 | |
| 14 | 505,336 | 1,177,559 | 216,862 | 193,492 | - | - | 2,317 | 2,095,587 | 1,685,208 | 371,894 | 2,249 | - | - | 11,537 | 2,070,888 | 24,678 | 8,674,678 | |
| 15 | 510,656 | 1,174,389 | 235,755 | 183,281 | - | - | 2,331 | 2,106,412 | 1,684,915 | 389,812 | 3,961 | - | - | 8,644 | 2,087,332 | 19,081 | 8,693,759 | |
| 16 | 509,821 | 1,156,354 | 210,947 | 172,862 | - | 70,828 | 2,571 | 2,123,384 | 1,677,860 | 419,213 | 2,790 | - | - | 13,926 | 2,113,788 | 9,596 | 8,703,354 | |
| 17 | 512,913 | 1,145,135 | 242,287 | 164,015 | - | 117,243 | 2,871 | 2,184,464 | 1,669,280 | 420,135 | 3,079 | - | - | 37,373 | 2,129,868 | 54,596 | 8,757,951 | |
| 18 | 515,619 | 1,136,788 | 260,666 | 155,206 | - | 80,781 | 2,996 | 2,152,057 | 1,668,638 | 420,968 | 3,109 | - | - | 3,546 | 2,096,261 | 55,796 | 8,813,746 | |

(注) 1. 昭和59年4月に郵政省共済組合が加入した。
2. 平成12年度のその他収入には旧地方事務官移管金(1,436億円)を含む。

(2) 郵政省共済組合

(百万円)

| 年度 | 収 入 | | | | | 支 出 | | | 収支残 | 年度末 積立金 |
|-------|--------------------|-------------------|---------|-------------|-----------|---------|-----------|---------|--------|------------|
| | 拠出 掛金 (本人負担) | 保険料 収入等 負担金 | 計 | 利息及び 配当金 | その他 収入 | 給付費 | その他 支出 | 合計 | | |
| 昭和 45 | 9,543 | 21,373 | 30,916 | 11,209 | 47 | 17,806 | 8 | 17,813 | 24,359 | 182,561 |
| 46 | 11,029 | 26,623 | 37,652 | 12,834 | 67 | 50,553 | 8 | 21,943 | 28,611 | 211,176 |
| 47 | 12,458 | 29,922 | 42,380 | 13,956 | 32 | 56,368 | 6 | 26,940 | 29,428 | 241,036 |
| 48 | 14,384 | 36,631 | 51,015 | 16,849 | 75 | 67,939 | 7 | 34,532 | 33,407 | 274,456 |
| 49 | 18,981 | 48,376 | 67,358 | 22,504 | 96 | 89,957 | 7 | 49,059 | 40,898 | 315,368 |
| 50 | 21,957 | 62,054 | 84,011 | 24,314 | 124 | 108,449 | 9 | 70,663 | 37,786 | 353,172 |
| 51 | 23,566 | 77,030 | 100,597 | 25,875 | 200 | 126,672 | 11 | 91,916 | 34,745 | 388,103 |
| 52 | 25,389 | 89,632 | 115,021 | 27,741 | 2,368 | 145,130 | 12 | 110,286 | 34,844 | 422,987 |
| 53 | 26,323 | 103,902 | 130,225 | 28,281 | 622 | 159,128 | 10 | 127,075 | 32,053 | 455,096 |
| 54 | 29,990 | 115,934 | 145,923 | 31,634 | 765 | 178,323 | 8 | 141,876 | 36,447 | 491,588 |
| 55 | 35,227 | 129,533 | 164,761 | 39,102 | 822 | 204,684 | 18 | 157,816 | 46,868 | 538,487 |
| 56 | 38,656 | 140,472 | 179,128 | 40,692 | 1,742 | 221,563 | 12 | 179,108 | 42,454 | 581,018 |
| 57 | 40,750 | 149,616 | 190,366 | 42,872 | 7,926 | 241,164 | 44 | 200,387 | 40,777 | 621,855 |
| 58 | 41,721 | 159,543 | 201,264 | 45,175 | 7,645 | 254,083 | 25 | 216,457 | 37,627 | 659,558 |
| 59 | 19 | 112,939 | 112,958 | 45,466 | 92,247 | 250,670 | 44 | 229,522 | 21,105 | 680,780 |
| 60 | 23 | 164,492 | 164,515 | 46,190 | 50,864 | 261,569 | 57 | 233,861 | 27,709 | 708,842 |

(注) 1. 郵政省共済組合は昭和59年4月に国家公務員共済組合連合会に加入した。

4. 地方公務員共済組合

Table with columns for year (年度), income (収入), expenses (支出), and balance (収支残). Rows include years from 昭和45 to 平成18.

- (注) 1. 平成6年度以降の負担金には払込金を含む。
2. 平成12年度のその他支出には旧地方事務官移管金(1,436億円)を含む。
3. 昭和63年度から平成2年度の基礎年金拠出金は地方公務員共済組合連合会の各組合、公立学校共済組合及び警察共済組合の合計であり、地方公務員共済組合連合会の基礎年金拠出金経理の基礎年金拠出金の額とは異なる。

5. 公共企業体職員等共済組合 (1) 合計

Table with columns for year (年度), income (収入), expenses (支出), and balance (収支残). Rows include years from 昭和45 to 平成8.

- (注) 1. 公共企業体職員等共済組合は昭和59年4月に国家公務員共済組合に統合された。
2. 昭和59年度以降は、日本鉄道、日本電信電話及び日本たばこの各共済組合の合計を計上した。
3. 日本鉄道、日本電信電話及び日本たばこの各共済組合は平成9年4月に厚生年金に統合された。

(2) 日本鉄道共済組合

(百万円)

| 年度 | 収 入 | | | | | | | | 支 出 | | | | | | 収支残 | 年度末 積立金 |
|-------|--------------------|---------|-----------------|---------|---------------------|---|----------------------|---------------|---------|--------|-------------------|-------|------------------|---------|---------|------------|
| | 拠出保険料収入等 掛金 負担金 | | 利息及び 配当金 交付金 | | 基礎年金 制度間調 交付金 | | 長期 財政調整 交付金 収入 | | 給付費 | | 基礎年金 制度間 調整 | | 長期 財政調整 収入 | | | |
| | 本人負担 | | | | | | | | 拠出金 | 拠出金 | 拠出金 | 拠出金 | 支出 | 合計 | | |
| 昭和 45 | 17,797 | 54,864 | 15,515 | - | - | - | 0 | 88,176 | 53,431 | - | - | - | 11 | 53,442 | 34,734 | 259,342 |
| 46 | 20,875 | 64,706 | 17,966 | - | - | - | 0 | 103,547 | 64,195 | - | - | - | 10 | 64,205 | 39,343 | 298,782 |
| 47 | 23,133 | 74,043 | 20,625 | - | - | - | 0 | 117,802 | 75,955 | - | - | - | 9 | 75,964 | 41,838 | 340,709 |
| 48 | 26,346 | 86,984 | 23,252 | - | - | - | 2 | 136,583 | 95,356 | - | - | - | 17 | 95,373 | 41,210 | 382,010 |
| 49 | 33,332 | 113,414 | 29,198 | - | - | - | 26 | 175,969 | 131,486 | - | - | - | 33 | 131,519 | 44,450 | 426,570 |
| 50 | 37,759 | 132,290 | 30,696 | - | - | - | 4 | 200,749 | 182,931 | - | - | - | 42 | 182,972 | 17,777 | 444,492 |
| 51 | 43,922 | 155,512 | 30,182 | - | - | - | 0 | 229,615 | 238,394 | - | - | - | 72 | 238,466 | -8,851 | 435,795 |
| 52 | 46,973 | 175,092 | 28,927 | - | - | - | 0 | 250,992 | 287,292 | - | - | - | 51 | 287,343 | -36,351 | 399,634 |
| 53 | 56,148 | 257,781 | 30,998 | - | - | - | 0 | 344,927 | 336,559 | - | - | - | 73 | 336,632 | 8,296 | 408,082 |
| 54 | 57,050 | 286,017 | 32,613 | - | - | - | 0 | 375,680 | 382,949 | - | - | - | 73 | 383,022 | -7,342 | 400,990 |
| 55 | 58,197 | 324,467 | 34,148 | - | - | - | 0 | 416,813 | 433,529 | - | - | - | 91 | 433,621 | -16,808 | 384,313 |
| 56 | 69,368 | 395,967 | 34,214 | - | - | - | 0 | 499,549 | 503,951 | - | - | - | 136 | 504,087 | -4,538 | 380,007 |
| 57 | 71,688 | 468,939 | 34,039 | - | - | - | 0 | 574,666 | 575,342 | - | - | - | 180 | 575,522 | -856 | 379,461 |
| 58 | 74,476 | 541,451 | 34,563 | - | - | - | 0 | 650,491 | 642,819 | - | - | - | 152 | 642,972 | 7,519 | 387,270 |
| 59 | 83,126 | 622,745 | 35,806 | - | - | - | 0 | 741,676 | 691,055 | - | - | - | 176 | 691,231 | 50,446 | 437,846 |
| 60 | 82,834 | 599,857 | 36,944 | - | - | - | 17,088 | 736,723 | 755,060 | - | - | - | 142 | 755,202 | -18,478 | 419,587 |
| 61 | 71,482 | 550,352 | 34,012 | 33,431 | - | - | 34,195 | 846,724,317 | 751,262 | 35,946 | - | - | 133 | 787,340 | -63,023 | 356,820 |
| 62 | 59,766 | 620,593 | 21,533 | 52,458 | - | - | 47,770 | 256,802,375 | 846,992 | 40,287 | - | - | 31 | 887,309 | -84,934 | 270,128 |
| 63 | 60,543 | 637,542 | 18,838 | 79,638 | - | - | 61,373 | 63,857,996 | 847,574 | 34,156 | - | - | 11 | 881,741 | -23,745 | 240,814 |
| 平成 元 | 62,922 | 632,984 | 17,223 | 88,925 | - | - | 72,489 | 59,874,602 | 845,469 | 28,775 | - | - | 8 | 874,252 | 351 | 238,801 |
| 2 | 71,094 | 599,461 | 11,512 | 94,963 | 135,200 | - | 8,000 | 54,920,284 | 848,504 | 35,208 | 39,367 | - | 0 | 923,079 | -2,795 | 234,473 |
| 3 | 76,683 | 591,935 | 11,300 | 111,375 | 168,025 | - | 8,000 | 127,967,443 | 854,762 | 38,666 | 53,025 | 1,183 | 947,636 | 19,807 | 254,280 | |
| 4 | 80,838 | 585,989 | 11,387 | 129,119 | 173,807 | - | 8,000 | 143,989,283 | 864,372 | 42,954 | 58,807 | 11 | 966,143 | 23,139 | 277,420 | |
| 5 | 83,976 | 592,597 | 10,578 | 145,385 | 159,201 | - | 4,000 | 159,995,896 | 865,296 | 46,096 | 62,201 | 41 | 973,634 | 22,262 | 299,682 | |
| 6 | 86,513 | 599,603 | 10,557 | 164,945 | 164,331 | - | 4,000 | 337,1,030,287 | 872,893 | 48,079 | 67,331 | 16 | 988,319 | 41,967 | 341,649 | |
| 7 | 92,683 | 615,472 | 8,751 | 183,994 | 136,602 | - | 2,000 | 258,1,039,761 | 885,598 | 52,538 | 74,602 | 17 | 1,012,756 | 27,005 | 368,654 | |
| 8 | 94,133 | 601,037 | 26,393 | 190,411 | 143,796 | - | 2,000 | 368,1,058,138 | 873,700 | 56,321 | 81,796 | 115 | 1,011,933 | 46,206 | 414,860 | |

(注) 1. 日本鉄道共済組合は平成9年4月に厚生年金に統合された。

(3) 日本電信電話共済組合

(百万円)

| 年度 | 収 入 | | | | | | | | 支 出 | | | | | | 収支残 | 年度末 積立金 |
|-------|--------------------|---------|-----------------|--------|-------------------|---|------------------|---------|---------|--------|-------------------|-------|------------------|---------|---------|------------|
| | 拠出保険料収入等 掛金 負担金 | | 利息及び 配当金 交付金 | | 基礎年金 制度間調 整 | | 長期 財政調整 収入 | | 給付費 | | 基礎年金 制度間 調整 | | 長期 財政調整 収入 | | | |
| | 本人負担 | | | | | | | | 拠出金 | 拠出金 | 拠出金 | 拠出金 | 支出 | 合計 | | |
| 昭和 45 | 8,726 | 22,384 | 9,364 | - | - | - | 1,704 | 42,177 | 11,836 | - | - | - | 177 | 12,013 | 30,164 | 182,602 |
| 46 | 10,429 | 26,865 | 11,538 | - | - | - | 2,028 | 50,859 | 14,206 | - | - | - | 214 | 14,420 | 36,439 | 219,402 |
| 47 | 12,240 | 31,532 | 13,692 | - | - | - | 2,743 | 60,208 | 16,567 | - | - | - | 265 | 16,831 | 43,377 | 263,473 |
| 48 | 14,672 | 37,796 | 15,410 | - | - | - | 2,811 | 70,690 | 20,928 | - | - | - | 305 | 21,233 | 49,457 | 312,933 |
| 49 | 19,521 | 50,287 | 19,223 | - | - | - | 4,062 | 93,093 | 27,972 | - | - | - | 391 | 28,364 | 64,730 | 377,815 |
| 50 | 22,782 | 58,689 | 23,143 | - | - | - | 5,598 | 110,213 | 37,851 | - | - | - | 624 | 38,476 | 71,738 | 449,554 |
| 51 | 26,018 | 66,128 | 27,414 | - | - | - | 6,016 | 125,576 | 48,306 | - | - | - | 577 | 48,883 | 76,692 | 526,251 |
| 52 | 28,629 | 72,765 | 32,807 | - | - | - | 6,881 | 141,083 | 58,008 | - | - | - | 606 | 58,614 | 82,469 | 608,723 |
| 53 | 30,068 | 76,422 | 36,301 | - | - | - | 7,913 | 150,703 | 66,894 | - | - | - | 684 | 67,577 | 83,126 | 691,850 |
| 54 | 31,559 | 83,800 | 40,206 | - | - | - | 9,078 | 164,643 | 75,676 | - | - | - | 804 | 76,480 | 88,163 | 780,024 |
| 55 | 33,004 | 90,327 | 46,987 | - | - | - | 10,574 | 180,893 | 87,070 | - | - | - | 876 | 87,946 | 92,946 | 872,983 |
| 56 | 38,314 | 100,063 | 51,219 | - | - | - | 12,470 | 202,066 | 101,452 | - | - | - | 988 | 102,440 | 99,627 | 972,622 |
| 57 | 40,335 | 109,844 | 60,058 | - | - | - | 13,473 | 223,710 | 118,073 | - | - | - | 1,158 | 119,231 | 104,480 | 1,077,126 |
| 58 | 41,166 | 116,769 | 70,233 | - | - | - | 14,593 | 242,762 | 134,637 | - | - | - | 1,335 | 135,972 | 106,790 | 1,183,931 |
| 59 | 47,756 | 137,786 | 73,703 | - | - | - | 15,457 | 274,701 | 153,184 | - | - | - | 1,423 | 154,607 | 120,094 | 1,304,035 |
| 60 | 59,177 | 156,314 | 83,665 | - | - | - | 16,556 | 315,711 | 174,288 | - | - | 8,455 | 1,574 | 184,316 | 131,395 | 1,262,258 |
| 61 | 57,993 | 152,116 | 78,273 | 9,268 | - | - | 17,248 | 314,898 | 185,333 | 33,544 | - | 8,708 | 1,688 | 229,273 | 85,625 | 1,347,917 |
| 62 | 60,415 | 159,499 | 74,574 | 11,096 | - | - | 17,651 | 323,236 | 218,115 | 42,050 | - | 8,969 | 1,823 | 270,957 | 52,279 | 1,400,217 |
| 63 | 63,052 | 171,213 | 74,051 | 18,901 | - | - | 19,296 | 346,513 | 234,512 | 45,381 | - | 9,238 | 1,819 | 290,950 | 55,563 | 1,456,671 |
| 平成 元 | 73,218 | 187,065 | 81,337 | 22,376 | - | - | 19,533 | 383,530 | 257,210 | 44,320 | - | 9,515 | 1,839 | 312,883 | 70,647 | 1,527,702 |
| 2 | 84,074 | 200,309 | 78,535 | 26,423 | 53,270 | - | 18,497 | 461,107 | 275,597 | 45,959 | 55,249 | 0 | 2,010 | 378,815 | 82,292 | 1,610,033 |
| 3 | 86,519 | 203,080 | 98,305 | 31,383 | 72,127 | - | 45 | 491,459 | 293,194 | 47,963 | 74,526 | 0 | 2,055 | 417,738 | 73,720 | 1,683,753 |
| 4 | 87,444 | 208,195 | 94,460 | 32,549 | 79,892 | - | 59 | 502,599 | 310,535 | 52,274 | 82,265 | 0 | 1,988 | 447,082 | 55,516 | 1,739,270 |
| 5 | 88,044 | 212,780 | 96,879 | 36,659 | 85,124 | - | 97 | 519,583 | 321,265 | 53,895 | 87,120 | 0 | 2,077 | 464,357 | 55,226 | 1,794,496 |
| 6 | 93,360 | 214,464 | 96,003 | 39,954 | 93,064 | - | 54 | 536,900 | 333,430 | 57,799 | 95,014 | 0 | 1,989 | 488,233 | 48,668 | 1,843,163 |
| 7 | 106,080 | 230,408 | 94,675 | 42,381 | 103,916 | - | 81 | 577,540 | 352,088 | 63,061 | 105,173 | 0 | 2,084 | 522,405 | 55,135 | 1,898,298 |
| 8 | 111,591 | 236,046 | 139,984 | 43,100 | 114,306 | - | 71 | 645,099 | 353,528 | 64,080 | 115,599 | 0 | 4,967 | 538,174 | 106,924 | 2,005,223 |

(注) 1. 日本電信電話共済組合は平成9年4月に厚生年金に統合された。

(4) 日本たばこ産業共済組合 (百万円)

| 年度 | 収入 | | | | | | | 支出 | | | | | 収支残 | 年度末 積立金 | |
|------|----------------------|-------------|-------------|-------------|------------------|-----------|--------|--------|-------------|------------------|-------------------|-----------|--------|------------|--------|
| | 拠出保費 掛金 (本人負担) | 料収入 等負担金 | 利息及び 配当金 | 基礎年金 交付金 | 制度間 調整 交付金 | その他 収入 | 合計 | 給付費 | 基礎年金 拠出金 | 制度間 調整 拠出金 | 長期 財政調整 拠出金 | その他 支出 | | | 合計 |
| 昭和45 | 1,429 | 4,191 | 2,139 | - | - | 89 | 7,848 | 3,261 | - | - | - | 0 | 3,261 | 4,586 | 35,310 |
| 46 | 1,610 | 4,898 | 2,438 | - | - | 104 | 9,050 | 3,979 | - | - | - | 3 | 3,982 | 5,068 | 40,380 |
| 47 | 1,795 | 5,653 | 2,726 | - | - | 123 | 10,296 | 4,717 | - | - | - | 8 | 4,725 | 5,571 | 45,953 |
| 48 | 2,083 | 6,785 | 3,108 | - | - | 106 | 12,083 | 5,953 | - | - | - | 5 | 5,959 | 6,124 | 52,079 |
| 49 | 2,673 | 8,992 | 3,611 | - | - | 149 | 15,424 | 8,107 | - | - | - | 2 | 8,109 | 7,316 | 59,396 |
| 50 | 3,046 | 10,575 | 4,188 | - | - | 77 | 17,886 | 11,126 | - | - | - | 3 | 11,129 | 6,756 | 66,156 |
| 51 | 3,428 | 11,979 | 4,522 | - | - | 47 | 19,976 | 14,291 | - | - | - | 40 | 14,331 | 5,645 | 71,803 |
| 52 | 3,687 | 13,267 | 4,928 | - | - | 189 | 22,073 | 16,934 | - | - | - | 65 | 16,999 | 5,073 | 76,878 |
| 53 | 3,835 | 14,193 | 5,137 | - | - | 84 | 23,248 | 19,421 | - | - | - | 30 | 19,450 | 3,798 | 80,678 |
| 54 | 3,954 | 15,089 | 5,497 | - | - | 12 | 24,553 | 21,907 | - | - | - | 2 | 21,909 | 2,643 | 83,323 |
| 55 | 3,994 | 15,807 | 5,995 | - | - | 7 | 25,803 | 24,612 | - | - | - | 0 | 24,613 | 1,190 | 84,516 |
| 56 | 5,017 | 19,198 | 6,290 | - | - | 19 | 30,524 | 28,286 | - | - | - | 0 | 28,286 | 2,238 | 86,761 |
| 57 | 5,181 | 20,955 | 6,222 | - | - | 32 | 32,391 | 32,324 | - | - | - | 2 | 32,325 | 66 | 86,829 |
| 58 | 5,138 | 24,512 | 6,444 | - | - | 60 | 36,154 | 35,870 | - | - | - | 21 | 35,891 | 263 | 87,100 |
| 59 | 6,184 | 27,090 | 6,394 | - | - | 47 | 39,715 | 38,815 | - | - | - | 63 | 38,878 | 837 | 87,941 |
| 60 | 7,654 | 38,984 | 6,994 | - | - | 62 | 53,694 | 42,875 | - | - | 913 | 85 | 43,872 | 9,822 | 84,482 |
| 61 | 7,229 | 36,244 | 5,510 | 2,900 | - | 33 | 51,917 | 43,511 | 3,523 | - | 940 | 141 | 48,115 | 3,801 | 88,293 |
| 62 | 7,054 | 39,162 | 7,372 | 4,009 | - | 46 | 57,642 | 51,629 | 4,027 | - | 969 | 21 | 56,646 | 996 | 89,333 |
| 63 | 7,018 | 38,911 | 6,417 | 4,879 | - | 36 | 57,262 | 53,732 | 4,043 | - | 998 | 12 | 58,785 | -1,523 | 87,825 |
| 平成元 | 7,905 | 38,395 | 5,143 | 6,053 | - | 28 | 57,524 | 57,529 | 4,092 | - | 1,028 | 0 | 62,649 | -5,125 | 82,737 |
| 2 | 8,655 | 40,335 | 6,443 | 6,283 | 8,800 | 29 | 70,545 | 60,987 | 4,200 | 5,491 | 0 | 0 | 70,678 | -134 | 82,620 |
| 3 | 9,228 | 40,194 | 5,537 | 7,525 | 11,392 | 14 | 73,891 | 62,188 | 4,337 | 7,395 | 0 | 78 | 73,998 | -108 | 82,512 |
| 4 | 9,721 | 39,570 | 4,922 | 8,582 | 12,190 | 8 | 74,994 | 62,940 | 5,044 | 8,202 | 0 | 63 | 76,249 | -1,255 | 81,257 |
| 5 | 9,958 | 41,161 | 4,152 | 9,362 | 12,638 | 13 | 77,284 | 63,396 | 5,466 | 8,675 | 0 | 63 | 77,601 | -317 | 80,940 |
| 6 | 10,490 | 41,625 | 3,569 | 10,141 | 13,392 | 14 | 79,231 | 64,587 | 5,662 | 9,391 | 0 | 67 | 79,707 | -475 | 80,464 |
| 7 | 11,617 | 42,799 | 3,309 | 10,829 | 14,415 | 10 | 82,978 | 66,313 | 6,183 | 10,405 | 0 | 22 | 82,923 | 55 | 80,520 |
| 8 | 11,777 | 42,662 | 2,954 | 10,984 | 15,408 | 53 | 83,838 | 65,977 | 6,330 | 11,408 | 0 | 13 | 83,728 | 110 | 80,630 |

(注) 1. 日本たばこ産業共済組合は平成9年4月に厚生年金に統合された。

6. 私立学校教職員共済制度 (百万円)

| 年度 | 収入 | | | | | | | 支出 | | | | | 収支残 | 年度末 積立金 | | |
|------|---------|--------|-------------|-------------|------------------|-----------|-------|---------|-------------|------------------|------------------|-----------|--------|------------|---------|-----------|
| | 掛金 | 国庫負担 | 利息及び 配当金 | 基礎年金 交付金 | 制度間 調整 交付金 | その他 収入 | 合計 | 給付費 | 基礎年金 拠出金 | 年金 保険者 拠出金 | 制度間 調整 拠出金 | その他 支出 | | | 合計 | |
| 昭和45 | 7,492 | 492 | 3,501 | - | - | 1,106 | 830 | 12,591 | 2,620 | - | - | - | 10 | 2,630 | 9,961 | 55,474 |
| 46 | 8,941 | 627 | 4,214 | - | - | 1,287 | 1,018 | 15,069 | 3,271 | - | - | - | 12 | 3,283 | 11,786 | 67,260 |
| 47 | 10,887 | 750 | 5,986 | - | - | 1,556 | 1,236 | 19,179 | 3,733 | - | - | - | 14 | 3,747 | 15,432 | 82,691 |
| 48 | 13,435 | 884 | 6,271 | - | - | 1,823 | 1,529 | 22,413 | 4,552 | - | - | - | 38 | 4,590 | 17,823 | 100,514 |
| 49 | 19,960 | 1,271 | 8,160 | - | - | 2,470 | 2,133 | 31,861 | 6,585 | - | - | - | 58 | 6,643 | 25,218 | 125,732 |
| 50 | 28,078 | 1,962 | 10,460 | - | - | 4,553 | 2,846 | 45,053 | 10,067 | - | - | - | 86 | 10,153 | 34,900 | 160,631 |
| 51 | 34,995 | 2,663 | 13,276 | - | - | 4,040 | 3,473 | 54,974 | 13,508 | - | - | - | 51 | 13,559 | 41,414 | 202,046 |
| 52 | 40,358 | 3,336 | 16,225 | - | - | 4,490 | 3,950 | 64,409 | 16,729 | - | - | - | 55 | 16,784 | 47,626 | 249,671 |
| 53 | 50,773 | 3,898 | 19,511 | - | - | 4,206 | 3,769 | 78,388 | 19,487 | - | - | - | 363 | 19,850 | 58,538 | 308,210 |
| 54 | 61,222 | 4,171 | 23,930 | - | - | 4,550 | 4,137 | 93,873 | 20,894 | - | - | - | 446 | 21,340 | 72,533 | 380,742 |
| 55 | 70,465 | 4,635 | 30,824 | - | - | 4,918 | 4,509 | 110,841 | 23,301 | - | - | - | 260 | 23,561 | 87,280 | 468,022 |
| 56 | 77,865 | 5,621 | 37,588 | - | - | 5,240 | 4,819 | 126,314 | 28,264 | - | - | - | 86 | 28,350 | 97,964 | 565,985 |
| 57 | 84,086 | 5,135 | 44,622 | - | - | 5,593 | 5,129 | 139,436 | 33,522 | - | - | - | 49 | 33,571 | 105,865 | 671,851 |
| 58 | 89,120 | 5,904 | 52,644 | - | - | 5,770 | 5,264 | 153,439 | 38,510 | - | - | - | 90 | 38,600 | 114,839 | 786,689 |
| 59 | 94,232 | 6,754 | 60,208 | - | - | 5,910 | 5,426 | 167,105 | 44,065 | - | - | - | 81 | 44,147 | 122,959 | 909,648 |
| 60 | 99,469 | 7,806 | 68,498 | - | - | 6,210 | 5,759 | 181,983 | 50,860 | - | - | - | 60 | 50,920 | 131,063 | 1,040,711 |
| 61 | 105,538 | 15,468 | 74,040 | 5,839 | - | 6,589 | 5,891 | 207,474 | 60,402 | 33,356 | - | - | 65 | 93,823 | 113,652 | 1,154,363 |
| 62 | 111,110 | 17,469 | 78,991 | 10,577 | - | 6,841 | 6,168 | 224,987 | 67,680 | 42,104 | - | - | 65 | 109,849 | 115,138 | 1,269,501 |
| 63 | 116,633 | 29,386 | 84,167 | 28,018 | - | 7,143 | 6,465 | 265,347 | 73,642 | 46,305 | - | - | 76 | 120,023 | 145,324 | 1,414,825 |
| 平成元 | 123,374 | 21,562 | 94,918 | 29,021 | - | 7,754 | 6,865 | 276,628 | 82,291 | 47,825 | - | - | 81 | 130,197 | 146,432 | 1,561,256 |
| 2 | 144,562 | 22,013 | 101,495 | 27,372 | - | 7,977 | 6,981 | 303,418 | 100,697 | 51,878 | - | 1,984 | 116 | 154,675 | 148,742 | 1,709,999 |
| 3 | 154,011 | 24,616 | 105,675 | 31,305 | - | 8,893 | 7,424 | 324,501 | 112,553 | 56,898 | - | 2,400 | 221 | 172,073 | 152,428 | 1,862,427 |
| 4 | 162,873 | 27,436 | 107,032 | 26,759 | - | 9,238 | 7,868 | 333,337 | 122,348 | 62,650 | - | 2,387 | 130 | 187,516 | 145,821 | 2,008,248 |
| 5 | 170,289 | 25,308 | 109,593 | 26,744 | - | 9,770 | 8,228 | 341,704 | 130,947 | 65,942 | - | 1,991 | 179 | 199,059 | 142,645 | 2,150,893 |
| 6 | 177,791 | 25,890 | 104,256 | 29,374 | - | 10,136 | 8,431 | 347,446 | 141,792 | 72,261 | - | 1,879 | 195 | 216,127 | 131,320 | 2,282,212 |
| 7 | 206,585 | 29,441 | 105,631 | 29,480 | - | 10,170 | 8,669 | 381,307 | 153,779 | 81,264 | - | 1,244 | 400 | 236,687 | 144,620 | 2,426,832 |
| 8 | 212,674 | 31,781 | 98,531 | 29,123 | - | 10,262 | 8,742 | 382,372 | 161,845 | 84,714 | - | 1,299 | 289 | 248,146 | 134,225 | 2,561,057 |
| 9 | 223,813 | 32,684 | 99,626 | 28,462 | - | 11,383 | 8,819 | 395,969 | 169,382 | 87,914 | 4,833 | 211 | 386 | 262,725 | 133,244 | 2,694,301 |
| 10 | 228,137 | 34,380 | 98,925 | 27,698 | 25 | 10,449 | 8,861 | 399,614 | 179,351 | 93,383 | 5,815 | - | 403 | 278,952 | 120,662 | 2,814,963 |
| 11 | 231,473 | 36,827 | 101,312 | 26,145 | 29 | 9,331 | 8,472 | 405,117 | 186,401 | 100,386 | 5,815 | - | 456 | 293,058 | 112,059 | 2,927,022 |
| 12 | 235,084 | 40,387 | 87,460 | 24,483 | - | 8,525 | 7,864 | 395,939 | 194,171 | 110,289 | 5,815 | - | 417 | 310,692 | 85,247 | 3,012,269 |
| 13 | 238,449 | 41,518 | 78,289 | 23,227 | - | 8,382 | 7,668 | 389,866 | 202,262 | 113,666 | 5,815 | - | 430 | 322,173 | 67,692 | 3,079,961 |
| 14 | 250,837 | 42,931 | 66,737 | 21,813 | - | 9,607 | 7,802 | 391,925 | 211,233 | 118,400 | 5,134 | - | 365 | 335,132 | 56,793 | 3,136,754 |
| 15 | 265,836 | 45,229 | 66,968 | 20,314 | - | 8,713 | 7,783 | 407,059 | 218,482 | 126,343 | 14,283 | - | 4,543 | 363,651 | 43,408 | 3,180,162 |
| 16 | 268,009 | 49,904 | 73,761 | 18,996 | - | 8,723 | 7,745 | 419,392 | 225,209 | 140,127 | 6,824 | - | 17,158 | 389,318 | 30,075 | 3,210,237 |
| 17 | 278,884 | 53,696 | 135,922 | 17,774 | - | 8,540 | 7,646 | 494,816 | 230,953 | 145,196 | 7,773 | - | 3,128 | 387,050 | 107,766 | 3,318,002 |
| 18 | 291,758 | 55,727 | 124,987 | 15,694 | - | 8,241 | 7,431 | 496,406 | 237,462 | 148,455 | 8,130 | - | 1,510 | 395,557 | 100,849 | 3,383,371 |

7. 農林漁業団体職員共済組合

(百万円)

| 年度 | 収 入 | | | | | | | 支 出 | | | | | | 収支残 | 年度末 積立金 |
|-------|---------|--------|-------------|-------------|------------------|-----------|---------|---------|-------------|------------------|------------------|-----------|---------|---------|------------|
| | 掛金 | 国庫負担 | 利息及び 配当金 | 基礎年金 交付金 | 制度間 調整 交付金 | その他 収入 | 合計 | 給付費 | 基礎年金 拠出金 | 年金 保険者 拠出金 | 制度間 調整 拠出金 | その他 支出 | 合計 | | |
| 昭和 45 | 19,222 | 1,114 | 7,740 | - | - | 25 | 28,100 | 6,048 | - | - | - | 546 | 6,594 | 21,506 | 121,560 |
| 46 | 22,715 | 1,441 | 9,529 | - | - | 15 | 33,700 | 7,708 | - | - | - | 608 | 8,315 | 25,385 | 146,945 |
| 47 | 26,798 | 1,847 | 11,022 | - | - | 604 | 40,271 | 9,398 | - | - | - | 681 | 10,079 | 30,192 | 177,137 |
| 48 | 31,745 | 2,462 | 13,217 | - | - | 602 | 48,027 | 12,534 | - | - | - | 801 | 13,335 | 34,692 | 211,829 |
| 49 | 40,695 | 3,701 | 16,869 | - | - | 1,695 | 62,960 | 18,848 | - | - | - | 963 | 19,811 | 43,149 | 254,978 |
| 50 | 52,587 | 5,272 | 21,267 | - | - | 1,142 | 80,268 | 26,616 | - | - | - | 1,204 | 27,820 | 52,448 | 307,426 |
| 51 | 62,853 | 7,255 | 25,448 | - | - | 1,380 | 96,936 | 36,781 | - | - | - | 1,300 | 38,081 | 58,855 | 366,281 |
| 52 | 70,780 | 8,967 | 29,807 | - | - | 1,007 | 110,560 | 45,498 | - | - | - | 1,435 | 46,933 | 63,627 | 429,908 |
| 53 | 78,282 | 10,522 | 33,506 | - | - | 1,526 | 123,835 | 52,953 | - | - | - | 1,746 | 54,699 | 69,136 | 499,044 |
| 54 | 84,555 | 12,321 | 38,291 | - | - | 1,743 | 136,910 | 62,729 | - | - | - | 1,626 | 64,355 | 72,556 | 571,600 |
| 55 | 91,004 | 14,316 | 45,619 | - | - | 1,142 | 152,082 | 72,090 | - | - | - | 1,684 | 73,774 | 78,308 | 649,907 |
| 56 | 107,513 | 17,193 | 51,459 | - | - | 2,895 | 179,060 | 86,387 | - | - | - | 1,742 | 88,129 | 90,930 | 740,837 |
| 57 | 115,254 | 15,377 | 58,253 | - | - | 2,335 | 191,219 | 101,124 | - | - | - | 1,647 | 102,771 | 88,448 | 829,286 |
| 58 | 120,210 | 17,606 | 66,765 | - | - | 1,915 | 206,495 | 115,224 | - | - | - | 2,101 | 117,325 | 89,170 | 918,456 |
| 59 | 124,663 | 19,670 | 72,840 | - | - | 1,733 | 218,905 | 127,965 | - | - | - | 2,289 | 130,254 | 88,651 | 1,007,107 |
| 60 | 129,449 | 22,558 | 76,222 | - | - | 4,119 | 232,348 | 146,407 | - | - | - | 2,053 | 148,460 | 83,888 | 1,090,995 |
| 61 | 162,511 | 30,666 | 78,280 | 22,037 | - | 8,222 | 301,716 | 157,467 | 51,133 | - | - | 2,202 | 210,802 | 90,914 | 1,181,909 |
| 62 | 170,034 | 33,761 | 79,266 | 33,597 | - | 9,458 | 326,116 | 183,794 | 63,621 | - | - | 2,323 | 249,738 | 76,379 | 1,258,288 |
| 63 | 174,181 | 65,177 | 80,302 | 29,066 | - | 9,402 | 358,128 | 198,441 | 67,447 | - | - | 2,564 | 268,451 | 89,677 | 1,347,965 |
| 平成 元 | 179,089 | 36,696 | 83,577 | 26,865 | - | 8,471 | 334,698 | 218,797 | 67,276 | - | - | 2,522 | 288,595 | 46,103 | 1,394,067 |
| 2 | 224,400 | 37,752 | 86,199 | 38,126 | - | 7,294 | 393,770 | 236,472 | 71,249 | - | 1,311 | 2,531 | 311,564 | 82,206 | 1,476,273 |
| 3 | 238,681 | 40,090 | 92,125 | 45,248 | - | 5,160 | 421,305 | 256,834 | 77,109 | - | 1,600 | 2,708 | 338,252 | 83,053 | 1,559,326 |
| 4 | 251,044 | 44,384 | 90,528 | 57,309 | - | 5,387 | 448,653 | 277,261 | 85,679 | - | 1,597 | 2,855 | 367,392 | 81,261 | 1,640,586 |
| 5 | 262,381 | 45,711 | 91,770 | 65,441 | - | 5,594 | 470,896 | 292,705 | 90,217 | - | 1,319 | 2,949 | 387,189 | 83,709 | 1,724,294 |
| 6 | 269,859 | 47,921 | 86,197 | 67,836 | - | 5,642 | 477,454 | 313,055 | 97,140 | - | 1,305 | 3,146 | 414,646 | 62,808 | 1,787,102 |
| 7 | 315,322 | 52,451 | 87,528 | 68,930 | - | 7,228 | 531,459 | 337,628 | 108,997 | - | 928 | 3,307 | 450,860 | 80,599 | 1,867,701 |
| 8 | 321,284 | 53,944 | 78,069 | 58,921 | - | 7,656 | 519,874 | 346,669 | 113,235 | - | 885 | 3,144 | 463,934 | 55,940 | 1,923,641 |
| 9 | 334,550 | 53,049 | 77,433 | 50,391 | - | 7,714 | 523,136 | 356,670 | 112,375 | 667 | 148 | 3,250 | 473,109 | 50,027 | 1,973,668 |
| 10 | 333,395 | 52,328 | 71,484 | 48,099 | 5,780 | 7,652 | 518,738 | 370,700 | 115,633 | 847 | 5,774 | 3,310 | 496,263 | 22,474 | 1,996,142 |
| 11 | 331,730 | 53,920 | 67,601 | 53,322 | 1,788 | 7,681 | 516,043 | 377,420 | 121,114 | 847 | 1,778 | 3,117 | 504,275 | 11,767 | 2,007,910 |
| 12 | 328,906 | 57,968 | 69,768 | 56,251 | - | 7,940 | 520,834 | 385,377 | 127,946 | 847 | 0 | 3,242 | 517,412 | 3,422 | 2,011,332 |
| 13 | 324,897 | 59,977 | 50,683 | 52,488 | - | 7,641 | 495,685 | 391,634 | 135,577 | 847 | 0 | 4,367 | 532,426 | -36,740 | 1,974,592 |

(注) 1. 農林漁業団体職員共済組合は平成14年4月に厚生年金に統合された。
 2. 昭和58年度の過年度過私戻入金(286百万円)は給付費と相殺せずに、その他収入に計上している。
 なお、長期時系列表-1の給付費の表の昭和58年度の数は相殺した額を計上しているため、それぞれの値は一致しない。

8. 国民年金

(1) 国民年金勘定

(百万円)

| 年度 | 収 入 | | | | | | | 支 出 | | | | | 収支残 | 年度末 積立金 |
|---------|-----------|-----------|-------------|-------------|----------------------|-----------|-------------|-----------|-------------|-----------|-----------|------------|-------------|------------|
| | 保険料 | 国庫負担 | 利息及び 配当金 | 基礎年金 交付金 | 積立金 繰上 り 収入 | その他 収入 | 合計 | 給付費 | 基礎年金 拠出金 | その他 支出 | 合計 | | | |
| 昭和 45 | 106,433 | 39,399 | 39,074 | - | - | 26 | 184,932 | 15,057 | - | 1,251 | 16,308 | 168,624 | 727,124 | |
| 46 | 122,413 | 63,184 | 50,579 | - | - | 36 | 236,212 | 24,245 | - | 1,689 | 25,935 | 210,278 | 938,974 | |
| 47 | 150,276 | 71,733 | 64,490 | - | - | 100 | 286,599 | 47,234 | - | 2,247 | 49,481 | 237,118 | 1,176,092 | |
| 48 | 174,654 | 96,898 | 79,754 | - | - | 298 | 351,604 | 77,315 | - | 3,415 | 80,729 | 270,875 | 1,446,981 | |
| 49 | 280,757 | 87,785 | 95,690 | - | - | 1,114 | 465,346 | 217,078 | - | 4,730 | 221,808 | 243,538 | 1,690,592 | |
| 50 | 369,013 | 213,319 | 109,278 | - | - | 2,144 | 693,754 | 456,626 | - | 5,725 | 462,350 | 231,404 | 1,814,683 | |
| 51 | 411,116 | 120,000 | 110,837 | - | - | 112,732 | 754,686 | 711,027 | - | 6,944 | 717,971 | 36,715 | 1,842,112 | |
| 52 | 629,347 | 239,053 | 110,796 | - | - | 15,849 | 995,044 | 944,022 | - | 8,672 | 952,694 | 42,350 | 1,846,562 | |
| 53 | 832,409 | 407,550 | 112,439 | - | - | 44,439 | 1,396,837 | 1,146,264 | - | 12,023 | 1,158,287 | 238,550 | 2,052,622 | |
| 54 | 1,005,868 | 521,361 | 125,282 | - | - | 38,981 | 1,691,492 | 1,342,579 | - | 16,284 | 1,358,863 | 332,629 | 2,359,573 | |
| 55 | 1,182,371 | 541,961 | 150,664 | - | - | 32,729 | 1,907,725 | 1,576,336 | - | 21,433 | 1,597,769 | 309,956 | 2,638,731 | |
| 56 | 1,240,447 | 599,635 | 182,375 | - | - | 37,618 | 2,060,075 | 1,841,731 | - | 24,631 | 1,866,362 | 193,713 | 2,809,334 | |
| 57 | 1,376,101 | 790,458 | 191,489 | - | - | 28,566 | 2,386,613 | 2,069,069 | - | 25,568 | 2,094,637 | 291,976 | 3,069,932 | |
| 58 | 1,460,372 | 489,471 | 192,625 | - | - | 36,456 | 2,178,923 | 2,248,060 | - | 35,914 | 2,283,974 | -105,051 | 2,927,573 | |
| 59 | 1,500,687 | 695,719 | 184,063 | - | - | 42,149 | 2,422,618 | 2,424,456 | - | 37,355 | 2,461,810 | -39,192 | 2,763,292 | |
| 60 | 1,576,179 | 843,066 | 182,743 | - | - | 130,340 | 2,732,328 | 2,650,013 | - | 38,367 | 2,688,380 | 43,948 | 2,593,854 | |
| 61 | 1,212,666 | 656,720 | 133,171 | 2,735,359 | - | 218,357 | 4,956,273 | 2,913,674 | 1,440,151 | 43,736 | 4,397,561 | 558,713 | 2,191,212 | |
| 62 | 1,262,068 | 725,897 | 133,786 | 2,823,005 | - | 243,454 | 5,188,209 | 2,736,857 | 1,742,013 | 45,533 | 4,524,403 | 663,807 | 2,619,652 | |
| 63 | 1,284,420 | 919,737 | 149,658 | 2,944,183 | - | 240,910 | 5,538,908 | 2,928,581 | 2,006,921 | 46,613 | 4,922,115 | 556,794 | 2,940,880 | |
| 平成 元 | 1,284,127 | 970,035 | 151,408 | 2,991,732 | - | 240,187 | 5,637,490 | 3,071,318 | 2,004,961 | 45,517 | 5,121,796 | 515,693 | 3,221,582 | |
| 2 | 1,305,264 | 954,757 | 173,652 | 3,041,094 | - | 240,024 | 5,714,791 | 3,172,816 | 1,850,325 | 47,804 | 5,070,945 | 643,846 | 3,631,712 | |
| 3 | 1,450,501 | 1,068,288 | 205,708 | 3,276,817 | - | 238,581 | 6,239,949 | 3,264,977 | 1,965,573 | 50,967 | 5,281,517 | 958,432 | 4,357,171 | |
| 4 | 1,541,601 | 1,155,029 | 255,112 | 3,266,673 | - | 238,238 | 6,456,652 | 3,276,256 | 2,125,998 | 53,975 | 5,456,229 | 1,000,423 | 5,127,519 | |
| 5 | 1,646,594 | 1,238,236 | 278,925 | 3,158,728 | - | 237,378 | 6,559,861 | 3,234,283 | 2,318,813 | 57,274 | 5,610,370 | 949,491 | 5,846,811 | |
| 6 | 1,729,585 | 1,088,933 | 304,284 | 3,132,807 | - | 235,564 | 6,491,173 | 3,218,343 | 2,537,141 | 59,700 | 5,815,184 | 675,988 | 6,371,211 | |
| 7 | 1,825,122 | 1,184,566 | 318,373 | 3,186,850 | - | 158,093 | 6,672,993 | 3,219,325 | 2,705,517 | 69,196 | 5,994,037 | 678,956 | 6,951,616 | |
| 8 | 1,920,898 | 1,467,872 | 329,609 | 3,039,463 | - | 105,650 | 6,863,492 | 3,104,236 | 2,732,338 | 82,552 | 5,919,126 | 944,366 | 7,849,328 | |
| 9 | 1,945,339 | 1,332,231 | 340,452 | 2,843,477 | - | 55,738 | 6,517,237 | 2,978,332 | 2,835,175 | 88,615 | 5,902,122 | 615,115 | 8,468,289 | |
| 10 | 1,971,603 | 1,326,490 | 336,751 | 2,782,607 | - | 4,419 | 6,421,869 | 2,893,295 | 2,960,658 | 80,817 | 5,934,769 | 487,099 | 8,961,937 | |
| 11 | 2,002,527 | 1,322,664 | 323,554 | 2,674,773 | - | 4,119 | 6,327,638 | 2,778,099 | 2,971,637 | 82,692 | 5,832,428 | 495,210 | 9,461,724 | |
| 12 | 1,967,841 | 1,363,651 | 282,834 | 2,570,129 | - | 4,334 | 6,188,789 | 2,645,403 | 3,092,488 | 98,241 | 5,836,132 | 352,657 | 9,820,796 | |
| 13 | 1,953,760 | 1,430,706 | 226,287 | 2,424,547 | - | 3,564 | 6,038,864 | 2,513,268 | 3,287,082 | 120,117 | 5,920,467 | 118,397 | 9,949,015 | |
| [時価ベース] | ... | ... | [124,560] | ... | - | ... | [5,937,136] | ... | ... | ... | ... | [16,670] | [9,734,832] | |
| 14 | 1,895,793 | 1,456,538 | 189,718 | 2,277,134 | - | 3,217 | 5,822,401 | 2,381,898 | 3,369,340 | 119,643 | 5,870,881 | -48,481 | 9,910,835 | |
| [時価ベース] | ... | ... | [-37,129] | ... | - | ... | [5,595,554] | ... | ... | ... | ... | [-275,328] | [9,469,806] | |
| 15 | 1,962,656 | 1,496,285 | 152,279 | 2,153,429 | - | 3,021 | 5,767,670 | 2,229,305 | 3,485,304 | 103,071 | 5,817,681 | 50,011 | 9,861,172 | |
| [時価ベース] | ... | ... | [448,168] | ... | - | ... | [6,063,599] | ... | ... | ... | ... | [245,878] | [9,716,031] | |
| 16 | 1,935,434 | 1,521,882 | 104,365 | 2,007,558 | - | 1,641 | 5,570,880 | 2,088,782 | 3,543,720 | 109,058 | 5,741,560 | -170,680 | 9,699,148 | |
| [時価ベース] | ... | ... | [265,417] | ... | - | ... | [5,731,922] | ... | ... | ... | ... | [-9,628] | [9,715,059] | |
| 17 | 1,948,002 | 1,702,013 | 135,747 | 1,876,341 | 453,864 | 1,495 | 6,117,461 | 1,952,711 | 3,897,559 | 374,254 | 6,224,525 | -107,063 | 9,151,357 | |
| [時価ベース] | ... | ... | [645,124] | ... | - | ... | [6,626,839] | ... | ... | ... | ... | [402,314] | [9,676,646] | |
| 18 | 1,903,806 | 1,797,136 | 196,468 | 1,710,801 | 282,814 | | | | | | | | | |

(2) 基礎年金勘定

Table with columns for '年度' (Year), '収入' (Income), '支出' (Expenditure), '合計' (Total), '基礎年金' (Basic Pension), and '年度末積立金' (Year-end Accumulated Fund). Rows include years from 昭和61 to 平成18.

長期時系列表 - 3

Table showing '年金扶養比率の推移' (Trend of Pension Support Ratio) from 昭和45 to 平成18. Columns include '厚生年金' (Employees' Pension), '国民年金' (National Pension), '基礎年金' (Basic Pension), and various sub-categories like '日本郵政' (Japan Post) and '日本電信電話' (NTT).

(注) 1. 厚生年金は昭和59年4月に国民年金に、給付保険は昭和61年4月に厚生年金に、日本郵政、日本電信電話及び日本たばこ産業の各共済組合は平成9年4月に厚生年金に、農林漁業団体共済組合は平成14年4月に厚生年金に統合された。 2. 基礎年金は、被用者年金のみなし基礎年金に係る受給権者を含む。

総合費用率の推移

(単位：%)

| 年度 | 厚生年金 (実績推計) | 国共済 | 地共済 | 旧三共済 | | | 私学共済 | 旧農林年金 |
|--------|----------------|-------|-------|-------|--------|-------|-------|-------|
| | | | | 日本鉄道 | 日本電信電話 | 日本たばこ | | |
| 昭和61 | 9.84 | 10.69 | 6.65 | 28.75 | 11.75 | 16.32 | 6.54 | 12.46 |
| 62 | 10.32 | 12.09 | 8.30 | 32.15 | 15.22 | 21.14 | 7.02 | 14.04 |
| 63 | 8.86 | 10.99 | 9.26 | 22.54 | 14.48 | 22.60 | 5.12 | 13.07 |
| 平成元 | 10.63 | 14.56 | 8.63 | 19.31 | 15.37 | 25.85 | 6.21 | 16.63 |
| 2 | 10.52 | 15.56 | 10.55 | 37.11 | 15.09 | 30.69 | 8.12 | 16.65 |
| 3 | 10.79 | 16.32 | 10.85 | 33.10 | 15.85 | 28.89 | 8.46 | 17.04 |
| 4 | 11.17 | 16.58 | 11.18 | 32.14 | 17.02 | 28.77 | 9.19 | 17.02 |
| 5 | 11.61 | 16.71 | 11.71 | 31.65 | 17.21 | 27.03 | 9.70 | 16.93 |
| 6 | 12.41 | 17.14 | 12.46 | 29.14 | 18.39 | 27.23 | 10.15 | 17.83 |
| 7 | 13.75 | 18.66 | 13.20 | 31.29 | 19.67 | 27.92 | 10.79 | 19.33 |
| 8 | 14.63 | 19.19 | 13.10 | 31.38 | 19.37 | 28.11 | 11.16 | 20.48 |
| 9 | 15.11 | 19.13 | 13.45 | | | | 11.83 | 21.68 |
| 10 | 16.35 | 19.45 | 14.54 | | | | 12.53 | 23.04 |
| 11 | 16.96 | 20.32 | 15.35 | | | | 13.12 | 23.46 |
| 12 | 17.86 | 20.89 | 16.14 | | | | 13.80 | 24.10 |
| 13 | 18.77 | 21.54 | 16.71 | | | | 14.27 | 25.33 |
| 14 | 19.82 | 22.12 | 17.54 | | | | 14.21 | |
| 15 | 20.70 | 23.33 | 19.09 | | | | 15.23 | |
| 16 | 21.27 | 23.05 | 20.61 | | | | 15.49 | |
| 17 | 21.29 | 22.42 | 21.61 | | | | 15.74 | |
| 18 | 21.34 | 22.3 | 22.38 | | | | 15.98 | |
| 総報酬ベース | | | | | | | | |
| 15 | 17.30 | 18.1 | 17.35 | | | | 11.26 | |
| 16 | 17.76 | 18.6 | 17.14 | | | | 11.55 | |
| 17 | 17.79 | 18.7 | 16.73 | | | | 11.79 | |
| 18 | 17.83 | 18.6 | 17.59 | | | | 12.03 | |

独自給付費用率の推移

(単位：%)

| 年度 | 厚生年金 (実績推計) | 国共済 | 地共済 | 旧三共済 | | | 私学共済 | 旧農林年金 |
|--------|----------------|-------|-------|-------|--------|-------|-------|-------|
| | | | | 日本鉄道 | 日本電信電話 | 日本たばこ | | |
| 昭和61 | 7.26 | 8.51 | 4.73 | 25.89 | 9.63 | 13.93 | 4.53 | 9.73 |
| 62 | 7.18 | 9.46 | 6.01 | 28.34 | 12.54 | 18.37 | 4.61 | 10.73 |
| 63 | 6.01 | 8.20 | 6.88 | 19.41 | 11.78 | 19.83 | 2.59 | 9.65 |
| 平成元 | 8.02 | 11.79 | 6.31 | 16.71 | 12.77 | 23.15 | 3.72 | 13.28 |
| 2 | 7.67 | 12.86 | 8.23 | 33.99 | 12.54 | 27.92 | 5.45 | 13.26 |
| 3 | 7.78 | 13.55 | 8.46 | 29.89 | 13.26 | 26.22 | 5.69 | 13.54 |
| 4 | 7.92 | 13.63 | 8.64 | 28.75 | 14.22 | 25.82 | 6.31 | 13.32 |
| 5 | 8.16 | 13.70 | 9.09 | 28.15 | 14.35 | 23.91 | 6.79 | 13.20 |
| 6 | 8.86 | 13.96 | 9.74 | 25.60 | 15.34 | 24.03 | 7.11 | 13.93 |
| 7 | 9.90 | 15.19 | 10.29 | 27.51 | 16.36 | 24.45 | 7.50 | 15.02 |
| 8 | 10.64 | 15.64 | 10.10 | 27.32 | 16.08 | 24.53 | 7.79 | 16.04 |
| 9 | 11.09 | 15.47 | 10.39 | | | | 8.39 | 17.25 |
| 10 | 11.99 | 15.54 | 11.31 | | | | 8.92 | 18.45 |
| 11 | 12.25 | 16.17 | 11.92 | | | | 9.30 | 18.63 |
| 12 | 12.95 | 16.56 | 12.47 | | | | 9.67 | 18.96 |
| 13 | 13.74 | 14.5 | 17.14 | | | | 10.06 | 19.82 |
| 14 | 14.44 | 15.3 | 17.54 | | | | 10.05 | |
| 15 | 15.07 | 16.0 | 18.42 | | | | 10.86 | |
| 16 | 15.43 | 16.4 | 17.75 | | | | 10.73 | |
| 17 | 15.39 | 16.5 | 17.24 | | | | 10.99 | |
| 18 | 15.29 | 16.2 | 18.37 | | | | 11.25 | |
| 総報酬ベース | | | | | | | | |
| 15 | 12.59 | 13.4 | 13.70 | | | | 8.03 | |
| 16 | 12.88 | 13.7 | 13.20 | | | | 8.00 | |
| 17 | 12.86 | 13.8 | 12.87 | | | | 8.23 | |
| 18 | 12.77 | 13.5 | 13.52 | | | | 8.47 | |

- (注) 1. 日本鉄道、日本電信電話及び日本たばこ産業の各共済組合は平成9年4月に、農林漁業団体職員共済組合は平成14年4月に厚生年金に統合された。
2. 日本鉄道共済組合には、収入に長期財政調整交付金が含まれており、また日本鉄道、日本たばこ産業の両共済組合の平成2年度以降の保険料収入には、特別掛金、特別負担金が含まれているため、他の制度との比較では注意を要する。
3. 厚生年金の(実績推計)は、厚生年金基金が代行している部分を含めるなどしたものである。

収支比率の推移

(単位：%)

| 年度 | 厚生年金 (実績推計) | 国共済 | 地共済 | 旧三共済 | | | 私学共済 | 旧農林年金 | 国民年金 |
|------|----------------|----------|-------|--------|--------|--------|----------|--------|----------|
| | | | | 日本鉄道 | 日本電信電話 | 日本たばこ | | | |
| 昭和61 | 61.45 | 56.29 | 35.99 | 136.01 | 63.93 | 80.42 | 39.06 | 64.74 | 71.46 |
| 62 | 64.44 | 63.20 | 44.72 | 160.35 | 81.35 | 95.48 | 41.65 | 72.22 | 66.62 |
| 63 | 66.43 | 68.84 | 47.81 | 117.00 | 80.97 | 107.56 | 30.18 | 67.45 | 74.72 |
| 平成元 | 67.18 | 67.88 | 43.24 | 99.79 | 76.75 | 124.59 | 35.32 | 84.71 | 77.64 |
| 2 | 60.74 | 68.43 | 46.02 | 101.03 | 73.32 | 100.53 | 41.56 | 75.07 | 69.46 |
| 3 | 61.38 | 72.60 | 47.64 | 92.72 | 72.09 | 100.14 | 43.40 | 75.63 | 53.46 |
| 4 | 63.49 | 74.12 | 49.84 | 92.20 | 78.67 | 103.80 | 47.95 | 76.95 | 54.57 |
| 5 | 66.03 | 74.91 | 53.24 | 92.63 | 79.04 | 100.85 | 50.96 | 77.11 | 60.04 |
| 6 | 68.21 | 76.06 | 56.86 | 86.37 | 82.10 | 101.33 | 55.31 | 83.06 | 75.41 |
| 7 | 68.99 | 75.11 | 56.97 | 91.53 | 81.38 | 99.80 | 55.27 | 80.97 | 72.47 |
| 8 | 72.41 | 75.99 | 57.22 | 86.35 | 69.22 | 99.79 | 58.43 | 87.12 | 59.06 |
| 9 | 73.75 | 75.74 | 57.66 | | | | 60.55 | 88.94 | 71.65 |
| 10 | 80.55 | 80.79 | 63.20 | | | | 64.43 | 95.52 | 75.59 |
| 11 | 84.86 | 85.08 | 64.47 | | | | 67.28 | 98.20 | 75.33 |
| (時価) | | (81.95) | | | | | | | |
| 12 | 90.97 | 89.34 | 72.61 | | | | 74.27 | 100.32 | 80.16 |
| (時価) | | (95.51) | | | | | | | |
| 13 | 97.17 | 95.17 | 78.13 | | | | 79.22 | 110.65 | 89.22 |
| (時価) | (102.36) | (101.43) | | | | | | | (93.59) |
| 14 | 104.74 | 97.24 | 84.26 | | | | 82.99 | | 96.74 |
| (時価) | (119.23) | (111.4) | | | | | (108.15) | | (108.55) |
| 15 | 117.21 | 97.98 | 89.33 | | | | 86.19 | | 97.63 |
| (時価) | (98.33) | (97.1) | | | | | (82.81) | | (85.65) |
| 16 | 123.84 | 98.30 | 93.49 | | | | 86.77 | | 103.10 |
| (時価) | (112.70) | (96.87) | | | | | (78.56) | | (95.56) |
| 17 | 120.83 | 92.99 | 82.71 | | | | 73.96 | | 109.03 |
| (時価) | (90.43) | (88.5) | | | | | (65.53) | | (87.61) |
| 18 | 114.78 | 95.65 | 79.95 | | | | 75.06 | | 114.61 |
| (時価) | (107.01) | (104.1) | | | | | (73.20) | | (109.83) |

積立比率の推移

(単位：倍)

| 年度 | 厚生年金 (実績推計) | 国共済 | 地共済 | 旧三共済 | | | 私学共済 | 旧農林年金 | 国民年金 |
|------|----------------|--------|-------|------|--------|-------|---------|-------|--------|
| | | | | 日本鉄道 | 日本電信電話 | 日本たばこ | | | |
| 昭和61 | 6.75 | 9.51 | 15.87 | 1.74 | 10.16 | 3.26 | 14.36 | 7.00 | 2.70 |
| 62 | 6.75 | 9.04 | 13.82 | 1.58 | 8.48 | 4.31 | 14.12 | 6.56 | 2.36 |
| 63 | 8.04 | 10.38 | 13.18 | 1.65 | 8.64 | 4.06 | 20.30 | 7.33 | 2.44 |
| 平成元 | 6.78 | 8.43 | 15.04 | 1.69 | 8.33 | 3.36 | 17.79 | 6.06 | 2.64 |
| 2 | 6.70 | 7.97 | 12.69 | 0.86 | 8.45 | 2.66 | 14.84 | 5.98 | 3.14 |
| 3 | 6.63 | 7.78 | 12.84 | 0.88 | 8.23 | 2.64 | 14.75 | 5.90 | 4.10 |
| 4 | 6.65 | 7.83 | 12.99 | 0.93 | 7.95 | 2.52 | 13.98 | 5.93 | 4.44 |
| 5 | 6.76 | 7.91 | 12.94 | 1.00 | 8.06 | 2.58 | 13.68 | 6.01 | 4.44 |
| 6 | 6.64 | 7.89 | 12.60 | 1.14 | 7.73 | 2.52 | 13.39 | 5.83 | 3.81 |
| 7 | 6.26 | 7.39 | 12.23 | 1.18 | 7.38 | 2.42 | 12.87 | 5.48 | 4.10 |
| 8 | 6.18 | 7.38 | 12.83 | 1.27 | 7.55 | 2.43 | 12.98 | 5.37 | 5.23 |
| 9 | 6.12 | 7.63 | 13.00 | | | | 12.73 | 5.25 | 4.79 |
| 10 | 6.04 | 7.75 | 12.58 | | | | 12.45 | 5.10 | 4.85 |
| 11 | 6.18 | 7.57 | 12.36 | | | | 12.26 | 5.09 | 5.11 |
| (時価) | | (7.72) | | | | | | | |
| 12 | 6.08 | 7.33 | 12.38 | | | | 11.93 | 5.02 | 5.24 |
| (時価) | | (7.5) | | | | | | | |
| 13 | 5.92 | 7.31 | 12.26 | | | | 11.72 | 4.84 | 5.05 |
| (時価) | (5.85) | (7.3) | | | | | | | |
| 14 | 5.63 | 7.23 | 12.00 | | | | 11.41 | | 4.93 |
| (時価) | (5.51) | (6.9) | | | | | | | (4.83) |
| 15 | 5.46 | 7.03 | 11.44 | | | | 10.69 | | 4.80 |
| (時価) | (5.23) | (6.6) | | | | | (10.77) | | (4.59) |
| 16 | 5.27 | 7.17 | 10.86 | | | | 10.49 | | 4.69 |
| (時価) | (5.21) | (6.4) | | | | | (10.63) | | (4.62) |
| 17 | 5.20 | 7.36 | 10.53 | | | | 10.27 | | 4.27 |
| (時価) | (5.23) | (6.2) | | | | | (10.59) | | (4.28) |
| 18 | 4.90 | 7.08 | 10.56 | | | | 10.28 | | 3.80 |
| (時価) | (5.19) | (6.2) | | | | | (10.76) | | (4.02) |

- (注) 1. 日本鉄道、日本電信電話及び日本たばこ産業の各共済組合は平成9年4月に、農林漁業団体職員共済組合は平成14年4月に厚生年金に統合された。
2. 日本鉄道共済組合には、収入に長期財政調整交付金が含まれており、また日本鉄道、日本たばこ産業の両共済組合の平成2年度以降の保険料収入には、特別掛金、特別負担金が含まれているため、他の制度との比較では注意を要する。
3. 厚生年金の(実績推計)は、厚生年金基金が代行している部分を含めるなどしたものである。

(参考) 最近の経済等の状況

年金の財政状況を見る上では、その背景となる実態経済の状況を把握した上で行う必要がある。以下は、最近の経済等の概要である。

| | | 平成14年 | 平成15年 | 平成16年 | 平成17年 | 平成18年 |
|--------------|---------------|--------|--------|--------|--------|--------|
| ①消費者物価増減率 | (%、暦年) | -0.9 | -0.3 | 0.0 | -0.3 | 0.3 |
| ②賃金指数の増減 | (%、年度) | -2.7 | -0.9 | -0.3 | 0.7 | 0.1 |
| ③TOPIXの増減 | (%、年度末) | -25.67 | 49.65 | 0.25 | 46.18 | -0.84 |
| ④日経平均株価の増減 | (%、年度末) | -27.68 | 46.94 | -0.40 | 46.20 | 1.34 |
| ⑤公定歩合 | (%、年度末) | 0.10 | 0.10 | 0.10 | 0.10 | 0.75 |
| ⑥実質GDP成長率 | (%、年度) | 1.1 | 2.1 | 2.0 | 2.4 | 2.5 |
| ⑦運用ベンチマーク | 国内債券 (%) | 4.26 | -1.74 | 2.09 | -1.40 | 2.17 |
| ⑧ | (年度) 国内株式 (%) | -24.83 | 51.13 | 1.42 | 47.85 | 0.29 |
| ⑨ | 外国債券 (%) | 15.47 | 0.15 | 11.32 | 7.73 | 10.24 |
| ⑩ | 外国株式 (%) | -32.37 | 24.70 | 15.70 | 28.52 | 17.85 |
| ⑪円ドルレート | (円、年度末) | 119.02 | 103.95 | 106.97 | 117.47 | 118.05 |
| ⑫完全失業率 | (%、暦年) | 5.4 | 5.3 | 4.7 | 4.4 | 4.1 |
| ⑬生産年齢人口 | (千人、10月1日) | 85,706 | 85,404 | 85,077 | 84,422 | 83,731 |
| ⑭合計特殊出生率 | (暦年) | 1.32 | 1.29 | 1.29 | 1.26 | 1.32 |
| ⑮65歳の平均余命(男) | (年、暦年) | 17.96 | 18.02 | 18.21 | 18.13 | 18.45 |
| ⑯同 | (女) (年、暦年) | 22.96 | 23.04 | 23.28 | 23.19 | 23.44 |

注：①、⑫、⑬は総務省、②、⑭～⑯は厚生労働省、⑤、⑪は日本銀行、⑥は内閣府、⑦～⑩は年金積立金管理運用独立行政法人（17年度以前は旧年金資金運用基金）の資金運用事業の状況により、それぞれNOMURA-BPI総合、TOPIX（配当込み）、シティグループ世界国債インデックス（除く日本）、MSCI-KOKUSAI（配当込み）である。

用語解説 (五十音順)

○解散厚生年金基金等徴収金

厚生年金基金が確定給付企業年金に移行する際、代行部分に関する権利義務は国に戻るが、それに伴って解散厚生年金基金等から国庫に納められるもの。物納による徴収分は、ここには含まず、直接積立金に入る。

○基礎年金給付費

昭和60年改正後の国民年金（新法国民年金）の老齢基礎年金、障害基礎年金及び遺族基礎年金の給付に要する費用のことであり、全国民共通の給付として国民年金特別会計基礎年金勘定から支払われる。

○基礎年金拠出金

基礎年金給付費及び基礎年金相当給付費を公的年金各制度で分担して負担する分として、国民年金特別会計基礎年金勘定に納付する又は繰り入れる額のことである。

公的年金各制度は、基礎年金給付費と基礎年金相当給付費の合計額から所定の特別国庫負担の額を控除した額を、被保険者数（基礎年金拠出金算定対象者数）に応じて分担して負担する。ただし、毎年度の決算額は、前々年度の精算額と当年度の概算額をもととする額である（概算額と確定額の差額は、翌々年度に精算される。）。

●保険料・拠出金算定対象額

基礎年金給付費と基礎年金相当給付費の合計額から所定の特別国庫負担の額を控除した額

●基礎年金拠出金算定対象者

国民年金にあつては保険料納付済期間又は保険料4分の1免除期間又は保険料半額免除期間又は保険料4分の3免除期間を有する第1号被保険者（任意加入者も含む）、被用者年金にあつては第2号被保険者で20歳以上60歳未満の者及び第3号被保険者

●基礎年金拠出金単価

基礎年金拠出金算定対象者1人当たり保険料・拠出金算定対象額

●各制度が負担する基礎年金拠出金額

基礎年金拠出金単価×当該制度の基礎年金拠出金算定対象者数

[⇒図2 公的年金制度の財政収支（概念図） 参照]

○基礎年金交付金

昭和60年改正前の国民年金及び被用者年金（旧法年金）の給付費のうち基礎年金に相当する給付に要する費用（基礎年金相当給付費）に充てる分として、国民年金特別会計基礎年金勘定から国民年金（国民年金勘定）及び被用者年金各制度に繰り入れられる又は交付される額のことである。

[⇒図2 公的年金制度の財政収支（概念図） 参照]

○基礎年金相当給付費〔＝みなし基礎年金給付費〕

昭和60年改正前の旧法による年金の給付に要する費用のうち、基礎年金に相当する給付に要する費用のことである。みなし基礎年金給付費ともいう。

○旧年金資金運用基金の解散に伴い年金住宅融資回収金等が年金特別会計に承継されたことによる収入（年金資金運用基金資産承継収入）

「財政融資資金繰上償還等資金財源」の項を参照。

○給付費

厚生年金にあっては「保険給付」に、国共済・地共済・私学共済にあっては「長期給付」に、国民年金（国民年金勘定）にあっては昭和60年改正前の旧法国民年金の「給付」及び同改正後の新法国民年金の基礎年金以外の「給付」に、それぞれ要する費用のことである。

（留意点）

- ・国民年金（国民年金勘定）の給付費には、新法国民年金の基礎年金の給付に要する費用（基礎年金給付費）は含まれず（これは国民年金特別会計基礎年金勘定から支給される。）、基礎年金相当給付費が含まれる。
- ・国民年金（国民年金勘定）の給付費には、老齢福祉年金の給付に要する費用は含まれない（福祉年金勘定に含まれる）。
- ・被用者年金各制度の給付費には、基礎年金給付費は含まれず（これは国民年金特別会計基礎年金勘定から支給される。）、基礎年金相当給付費が含まれる。
- ・被用者年金各制度の給付費には、原則60～64歳の者に支給される特別支給の老齢厚生年金・退職共済年金の給付に要する費用が含まれるが、これには報酬比例部分のほか定額部分も含まれる。

〔⇒図1 被用者年金の給付構造 参照〕

○金銭信託

信託の引受のときの財産が金銭である「金銭の信託」のうち、信託終了時に信託財産を金銭に換価し受益者に金銭で交付する信託。

○厚生年金基金の代行部分

「代行部分」、「免除保険料」、「政府負担金」の項を参照。

○厚生年金の実績推計

厚生年金の実績を平成16年財政再計算において作成される将来見通しと比較できるように加工したものである。

厚生年金の平成16年財政再計算では、厚生年金基金が代行している部分を含めた厚生年金制度全体について将来見通しが作成されている。さらに、将来見通しにおいて、返済期日の定まっていない国庫負担繰延額などの未収納部分については当初から積立金額に加算され、給付費は基礎年金交付金相当の部分等を除いた独自給付部分について示されている。

そこで、将来見通しと比較するために、厚生年金の決算ベースの実績に以下の修正を加えた「実績推計」が作成されている。

- 1) 保険料収入に、厚生年金基金に係る免除保険料を加える。
- 2) 基礎年金交付金及び職域等費用納付金を、収支両面から除く。すなわち、収入から基礎年金交付金及び職域等費用納付金を除き、給付費から基礎年金交付金相当額及び職域等費用納付金相当額を控除する。
- 3) 2)の修正後の給付費に、厚生年金基金から給付されている代行給付分（年度末の最低責任準備金を算出する際に用いられている額）を加え、その他支出から政府負担金を控除し、政府負担金相当額を給付費に加える。
- 4) 積立金額に厚生年金基金の最低責任準備金及び国庫負担繰延額を加える（平成17年度までは公社未移換積立金残高も加える）。
- 5) 収入から積立金相当額納付金、解散厚生年金基金等徴収金及び積立金より受入を除き、その他収入から年金資金運用基金資産承継収入を控除する（平成17年度については、その他支出から財政融資資金繰上償還等資金財源を控除する）。
- 6) 運用収入に4)の修正等により発生したであろう運用収入を加える。
- 7) 4)の積立金にさらに、独立行政法人への出資金のうち将来の給付費等への充当を予定している分を加える。

○国共済組合連合会等拠出金収入、年金保険者拠出金

●国共済組合連合会等拠出金収入

旧三公社共済組合（日本たばこ産業共済、日本電信電話共済及び日本鉄道共済）の共済年金の厚生年金への統合（平成9年4月）に伴う支援措置に基づき、厚生年金における国共済、地共済、私学共済及び農林年金から納付される拠出金収入の合計額のことである。

●年金保険者拠出金

旧三公社共済組合の共済年金の厚生年金への統合（平成9年4月）に伴う支援措置に基づき、国共済、地共済、私学共済及び農林年金の各制度における厚生年金に納付する拠出金のことである。この合計額は国共済組合連合会等拠出金収入と一致する。

○国共済と地共済の財政調整

国共済と地共済の財政単位の一元化に伴い、平成16年10月から実施されている両制度間の財政調整のことであり、費用負担の平準化のための財政調整（財政調整A）と年金給付に支障を来さないための財政調整（財政調整B）がある。この財政調整による拠出金が「財政調整拠出金」、その受入れ額が「財政調整拠出金収入」である。

○国共済＋地共済

国共済と地共済は、平成16年度から財政単位が一元化され、財政再計算では国共済と地共済の財政を一体として扱って将来見通しが示されており、参考として、国共済、地共済各々の将来見通しも示されている。一方、決算については国共済と地共済でそれぞれ個別に行われている。本報告では、国共済・地共済合算分を「国共

「国共済+地共済」と表記することとし、国共済、地共済の決算ヒアリングの結果を基に「国共済+地共済」の数値を作成し、国共済、地共済それぞれに加え、「国共済+地共済」についても実績と平成16年財政再計算結果との比較を行う。


○国庫・公経済負担

公的年金各制度の基礎年金拠出金の3分の1（平成16年度から引上げに着手し、平成21年度までに2分の1へ引上げ。なお、18年度は約35.8%（3分の1+1000分の25）、19年度は約36.5%（3分の1+1000分の32）まで引き上げられている。）に相当する額、被用者年金制度にあっては昭和36年4月前の加入期間に係る給付に要する費用（恩給公務員等期間に係る費用は除く。）の一定割合（厚生年金は20%、国共済・地共済は15.85%、私学共済・旧農林年金は19.82%）に相当する額、国民年金にあっては国民年金の保険料免除期間に係る基礎年金給付費の全額（全額免除期間）又は2分の1（4分の3免除期間）又は4分の1（半額免除期間）又は10分の1（4分の1免除期間）^{注1}、20歳前障害に係る障害基礎年金の給付費の一部など^{注2}を国庫又は地方公共団体等が負担するものとされており、これらの負担額のことである。

なお、基礎年金拠出金の国庫・公経済負担割合が平成21年度までに2分の1に引き上げられるに伴い、保険料免除期間に係る給付費の国庫負担割合も引き上げられることとされている。

注1 国民年金保険料免除期間に係る国庫負担

（網掛け部分、太枠内が老齢基礎年金の給付額に相当、平成18年7月以降*）



* 平成18年7月から保険料4分の3免除制度及び4分の1免除制度が実施された。
 ** 平成21年度までに2分の1に引き上げられることになっている。

注2 上記以外の国庫・公経済負担の例

- ・旧法国民年金の保険料免除期間に係る給付費に対するもの、旧法障害福祉年金等の40/100^{*}、優遇分（いわゆる嵩上げ（カサ上げ）加算分）の4分の1及び5年年金の8分の1
- ・旧法被用者年金の老齢年金に相当する分のうち国民年金の嵩上げ相当分の4分の1
- ・新法国民年金の付加年金に対するもの

* 平成17年度まで。平成18年度は38/100、平成19年度は37/100。

○国庫負担の繰延べ

過去においては、国の厳しい財政状況に鑑み、年金財政に支障が生じないように配慮しつつ、やむを得ない措置として、厚生年金・国民年金の国庫負担の一部が繰延べられた年度がある。

○国民年金、国民年金（国民年金勘定）、国民年金（基礎年金勘定）

国民年金の被保険者は、第1号被保険者（第2号、第3号被保険者のいずれにも該当しない20歳以上60歳未満の者。自営業者・農業者とその家族、学生、無職の人など）、第2号被保険者（被用者年金の被保険者。ただし、65歳以上で老齢給付の受給権を有する者は除く。）、第3号被保険者（第2号被保険者に扶養されている20歳以上60歳未満の配偶者）、任意加入被保険者である。

国民年金の給付には、基礎年金勘定から支給される全国民共通の基礎年金（老齢基礎年金、障害基礎年金、遺族基礎年金）がある。また、国民年金勘定から支給される第1号被保険者（任意加入被保険者を含む）に係る付加年金等の国民年金独自の給付や、昭和60年改正前の旧法による年金の給付がある。

本報告では、基礎年金勘定に係る事項については「国民年金（基礎年金勘定）」と、国民年金勘定に係る事項については「国民年金」あるいは「国民年金（国民年金勘定）」と表記する。

なお、単に「国民年金」と呼ぶ場合には、国民年金全体という意味で用いる場合と、国民年金（国民年金勘定）という意味で用いる場合がある。

○国民年金の実績推計

国民年金の平成16年財政再計算では、国庫負担繰延額などの未収部分については当初から積立金額に加算され、給付費は基礎年金交付金相当の部分等を除いた独自給付部分について示されている。

そこで、将来見通しと比較するために、国民年金の決算ベースの実績に以下の修正を加えた「実績推計」が作成されている。

- 1) 基礎年金交付金を収支両面から除く。すなわち、収入から基礎年金交付金を除き、給付費から基礎年金交付金相当額を控除する。
- 2) 積立金額に国庫負担繰延額を加える。
- 3) 収入から積立金より受入を除き、その他収入から年金資金運用基金資産承継収入を控除する（平成17年度については、その他支出から財政融資資金繰上償還等資金財源を控除する）。
- 4) 2)の積立金額にさらに、独立行政法人への出資金のうち将来の給付費等への充当を予定している分を加える。

○財政検証

平成13年3月16日付けの閣議決定により、社会保障審議会年金数理部会で行うことになった、被用者年金制度の安定性、公平性の確保に関し、財政再計算時に行う検

証のことである。旧社会保障制度審議会年金数理部会においても、平成8年3月8日付けの閣議決定において、同様のことを行うこととされていた。

なお、平成16年の制度改革により保険料水準固定方式となった厚生年金、国民年金においては、今後は財政再計算の仕組みに代わって、少なくとも5年ごとに、「財政の現況及び見通しの作成」を行うこととなった。このことについて財政検証と呼ばれる場合もある。

○財政再計算

公的年金の保険料(率)及び財政見通しは、給付に要する費用額等を予想し、将来にわたって財政の均衡が保たれるように計算されるものであるが、実際の被保険者数や受給者数、財政状況は必ずしも予想どおりとはならず、その場合、予定した長期的な収支均衡が図れない恐れがあることになるので、少なくとも5年に一度、経済社会の変化・事業状況に基づき予想の前提を改めた上で再度計算し、収入と支出の長期的均衡が図られるよう、保険料(率)及び財政見通しを見直している。これが財政再計算である。給付設計の見直しなどの制度改革も併せて行われることが多い。

なお、平成16年の制度改革で保険料水準固定方式となった厚生年金、国民年金は、今後は財政再計算の仕組みに代わって、「財政の現況及び見通しの作成」を行うこととなった。

○財政の現況及び見通し

平成16年の制度改革で、厚生年金、国民年金については、今後は財政再計算の仕組みに代わって、少なくとも5年ごとに、財政の現況及び財政均衡期間における見通し(以下、「財政の現況及び見通し」という。)の作成を行うこととなった。ここで、財政均衡期間とはおおむね100年間とされ、また、この財政の現況及び見通しが作成された場合は、速やかに公表するものとされている。なお、この財政の現況及び見通しの作成時の次の作成時までの間に所得代替率が50%を下回るような給付水準となることが見込まれる場合は、マクロ経済スライドの調整の終了等の措置を講ずるとともに、給付及び負担の在り方について検討することとされている。

○財政融資資金繰上償還等資金財源

平成17年度末に旧年金資金運用基金が解散したことに伴い、年金住宅等融資事業等に係る財政融資資金からの長期借入金の繰上償還を行うなど、事業の廃止に必要な費用等を平成17年度に厚生年金、国民年金から支出したものである。なお、平成18年度以降は、年金住宅融資回収金等が厚生年金、国民年金の収入となっている。(平成18年度は、「旧年金資金運用基金の解散に伴い年金住宅融資回収金等が年金特別会計に承継されたことによる収入」(年金資金運用基金資産承継収入)として、それぞれの会計に計上されている。)

○実質的な運用利回り

年金制度においては、名目運用利回りが名目賃金上昇率を上回る分のことを実質的な運用利回りという。

$$\text{実質的な運用利回り} = (1 + \text{名目運用利回り}) / (1 + \text{名目賃金上昇率}) - 1$$

長期的にみると、年金給付費は名目賃金上昇率に連動して増加する。また、保険料及び国庫・公経済負担も名目賃金上昇率によって増加する。したがって、積立金の相対的水準が実績と将来見通しとで変わらないことを確認するためには、名目賃金上昇率の乖離分を取り除いて考えることが適当である。

このため、実績と財政再計算結果との比較に当たり、運用利回りの実績を財政再計算が前提としている運用利回りと比較する際は、実質的な運用利回りについて行うことが適当である。

○実質的な支出

年金制度が、その本来の姿で、すなわち保険料収入、運用収入及び国庫・公経済負担で賄うことになる支出のことである。

$$\begin{aligned} \text{実質的な支出} &= \text{給付費} + \text{基礎年金拠出金} - \text{基礎年金交付金} \\ &\quad + \text{制度間調整拠出金}^{\text{注}} - \text{制度間調整交付金}^{\text{注}} \\ &\quad + \text{年金保険者拠出金} - \text{国共済組合連合会等拠出金収入} \\ &\quad + \text{財政調整拠出金} - \text{財政調整拠出金収入} \\ &\quad - \text{追加費用} \\ &\quad - \text{職域等費用納付金} \\ &= \text{基礎年金拠出金} + \text{独自給付費} \end{aligned}$$

なお、「実質的な支出」における「実質的な」は、制度が社会保険方式として負担するという意味の「実質的な」であって、「実質的な運用利回り」における「実質的な」とは意味が異なる。

注 制度間調整拠出金とは、被用者年金制度間の費用負担の調整に関する特別措置法(平成9年4月1日廃止)に基づき、下記調整交付金に要する費用に充てるため、厚生年金、各共済組合が厚生年金の制度間調整勘定に繰り入れる又は拠出する額のことである(精算措置があるため平成11年度まで発生する。)

また、制度間調整交付金とは、同法に基づき、厚生年金の制度間調整勘定から厚生年金、各共済年金に繰り入れられる又は交付される額のことである(精算措置があるため平成11年度まで発生する。)

なお、被用者年金制度間の費用負担の調整に関する特別措置とは、老齢・退職年金のうち制度共通部分に係る費用負担を調整するもので、平成元年の年金制度改革において、公的年金一元化が行われるまでの当面の地ならし措置として導入された。昭和59年の国家公務員

共済組合法と公共企業体職員等共済組合法の統合に伴い、旧三公社共済（日本たばこ産業共済、日本電信電話共済及び日本鉄道共済）が国共済の下に入り給付が揃えられることとなった際、国共済、日本たばこ共済、日本電電共済から国鉄共済に財政援助が行われることとなったが、この財政援助を拡大したものである。平成2年度から始まったが、平成9年度から旧三公社共済統合に伴う支援措置が始まった際に廃止となった。

○収支比率

保険料収入と運用収入の計に対する、**実質的な支出**のうち自前で財源を賅わなければならない部分（すなわち実質的な支出から**国庫・公経済負担**を除いたもの）の比率である。

$$\text{収支比率} = \frac{\text{実質的な支出} - \text{国庫・公経済負担}}{\text{保険料収入} + \text{運用収入}} \times 100$$

○償却原価法

債券を額面金額よりも低い金額又は高い金額で取得した場合、差額が発生するが、これらの差額を償還期までに毎期、一定の方法で収益又は費用に加減する評価方法。

○承継資産

旧年金福祉事業団が財政投融资制度を通じて資金を借り入れ行っていた資金運用業務を、平成13年度に旧年金資金運用基金（平成18年度より年金積立金管理運用独立行政法人）が引き継いだことに伴い、同基金が旧年金福祉事業団から承継した資産（当初約26兆円）のことである（財政融資資金（旧年金資金運用部）への借入金の返済義務という債務と共に引き継いでいる）。この資金運用業務は、借入金の返済が終了する平成22年度まで継続されることになっている。旧年金資金運用基金（平成18年度より年金積立金管理運用独立行政法人）は、平成13年4月に設立された厚生年金及び国民年金の年金積立金の運用を行う組織で、旧年金福祉事業団から承継した資産の運用も併せて行っている。

○証券投資信託

不特定多数の投資家の少額資金を集積して巨額の資金（ファンド）とし、これを証券投資の専門家の手に委ねて分散投資することで得た利益を、出資の割合に応じて投資家に還元する信託。

○職域等費用納付金

平成9年4月に厚生年金に統合された旧三公社共済（日本たばこ産業共済、日本電信電話共済及び日本鉄道共済）の共済年金（統合時点で受給権が発生しているものに限る。）は、統合前の国家公務員等共済組合法による**職域年金部分**及び恩給公務員期間等に係る部分も含めて厚生年金が引き継いで支給するものとされているが、このうち**職域年金部分**及び恩給公務員期間等に係る部分の給付に要する費用に充てる分として、旧三公社共済の存続組合が厚生年金に納付する額のことである。

○職域年金部分、職域部分

現行制度における共済年金の報酬比例部分の額は、厚生年金の給付乗率と同じ給付乗率で計算される額（厚生年金相当部分）に、別に定められた給付乗率を用いて計算される額を加算したものであるが、その加算額のことである。

このような形となったのは、昭和61年4月の基礎年金導入以後である。基礎年金導入に伴い、それまでの共済年金は、基礎年金の上乗せ分として報酬比例年金を給付する新共済年金に改められたが、その報酬比例年金については、厚生年金と同じ年金額計算式からなる分に職域年金分が加算される仕組となった。厚生年金と同じ算式による厚生年金相当分を2階部分、さらにその上乗せである職域年金部分を3階部分ということがある。職域年金部分があるのは、元来、共済年金は、公的年金としての性格を有すると同時に、公務員制度等の一環としての年金制度という性格を有していることによる。なお、**職域等費用納付金**の額の計算の際に行われているように、旧共済年金についても、所定の方法で厚生年金相当分と職域部分に分けて取り扱う場合がある。

【退職共済年金における厚生年金相当部分と職域年金部分の給付乗率】（千分比）

| 適用する 組合員期間 ^{注2} | 平成12年改正（5%適正化）後の 年金額計算用 | | | 平成12年改正前の従前額計算用 （従前額保障の仕組がある） | | |
|-----------------------------|----------------------------|---------------|-------------------|----------------------------------|---------------|-------------------|
| | 厚生年金 相当部分 | 職域年金部分 | | 厚生年金 相当部分 | 職域年金部分 | |
| | | 組合員期間が20年以上の者 | 組合員期間が1年以上20年未満の者 | | 組合員期間が20年以上の者 | 組合員期間が1年以上20年未満の者 |
| 平成15年3月以前 | 9.5 ^{注1} ＼ | 0.475 ＼ | 0.238 ＼ | 10.00 ＼ | 0.5 ＼ | 0.25 ＼ |
| | 7.125 | 1.425 | 0.713 | 7.5 | 1.50 | 0.75 |
| 平成15年4月以後 | 7.308 ＼ | 0.365 ＼ | 0.183 ＼ | 7.692 ＼ | 0.385 ＼ | 0.192 ＼ |
| | 5.481 | 1.096 | 0.548 | 5.769 | 1.154 | 0.577 |

注1 生年月日に応じて異なる。

注2 平成15年4月の総報酬制導入に伴い、年金額は組合員期間を標準報酬月額を用いる15年3月以前の期間と賞与を含んだ標準報酬を用いる15年4月以後の期間とに分けて計算される。

○政府負担金

昭和60年の厚生年金保険法の改正により、経過的に厚生年金基金は免除保険料に見合う以上の代行給付を行うこととなったことから、経過的な財政調整措置として政府が負担することとなった額をいう。すなわち、免除保険料率は、一律に給付乗率10/1000から国庫負担を差し引いた8/1000分を基準に算定されていたが、昭和60年以降の改正によって、昭和61～平成14年度の期間については給付乗率7.5/1000、平成15、16年度の期間については5.769/1000（総報酬制に伴い、一律1.3分の1で換算）、平成17年度以降の期間については5.481/1000（免除保険料凍結解除に伴い、平成12年改正の一律5%引下げを反映）を基準として算定されることとなった。このため生年月日と加入期間の区分に応じて定められている代行給付の給付乗率のうち経過的に免除保険料

率の算定の基準を超える部分等の費用については、基金がその給付を行う際に、厚生保険特別会計から政府負担金として基金に交付されることとなったものである。

〔「代行部分」、「免除保険料」の項を参照。〕

○総合費用率

実質的な支出のうち自前で財源を賅わなければならない部分（すなわち実質的な支出から国庫・公経済負担を除いたもの）の標準報酬総額に対する比率である。積立金及びその運用収入がない状態で、単年度ごとに完全な賦課方式の財政運営を行った場合の保険料率に相当することから、純賦課保険料率と言われることもある。

$$\text{総合費用率} = \frac{\text{実質的な支出} - \text{国庫・公経済負担}}{\text{標準報酬総額}} \times 100$$

なお、自営業者等を対象とする国民年金については、標準報酬という概念がないことから、総合費用率は定義されない。

○代行部分

厚生年金基金が老齢厚生年金（報酬比例部分）の給付のうち、国に代わって支給する部分のことである。厚生年金基金は、老齢厚生年金（報酬比例部分）の給付のうち、物価水準の変動に対応した給付改善分であるスライド部分、及び過去の賃金水準を現在の水準に見直すことによる給付改善分である再評価部分を除いた部分を、国に代わって支給する仕組みとなっている。厚生年金基金が代行部分に加えて独自に上乗せしている給付はプラス・アルファ部分と呼ばれる。代行部分の給付は免除保険料と経過的な政府負担金で賅われる。

〔「免除保険料」、「政府負担金」の項を参照。〕

○単年度収支状況

年金数理部会が公的年金各制度から報告を受けた財政収支状況を年金財政の観点から制度横断的に比較・分析したものである。これは、厚生年金、国民年金（国民年金勘定）の「積立金より受入」及び国民年金（基礎年金勘定）の「前年度剰余金受入」を除いて算出した単年度の収支状況を示している。

○追加費用

国共済と地共済の制度発足（それぞれ昭和34年、同37年）前の恩給公務員期間等に係る給付費について、国及び地方公共団体等が当時の事業主として負担している費用のことである。整理資源ということもある。

○通老・通退相当

「老齢・退年相当と通老・通退相当」の項を参照。

○積立金相当額納付金

平成9年4月の旧三公社共済（日本たばこ産業共済、日本電信電話共済及び日本鉄道共済）の共済年金の厚生年金への統合に伴う移換金について、旧三公社共済の存続組合が分割して行っている納付金と、平成14年4月の旧農林年金の厚生年金への統合に伴う移換金について、旧農林年金の存続組合が納付した概算納付金及び精算納付金のことである。

○積立度合

前年度末に保有する積立金が、国庫・公経済負担や追加費用を含めた実質的な支出総額（実質的な支出＋追加費用）の何年分に相当しているかを示す指標である。

$$\text{積立度合} = \frac{\text{前年度末積立金}}{\text{実質的な支出} + \text{追加費用}}$$

○積立比率

実質的な支出のうち自前で財源を賅わなければならない部分（すなわち実質的な支出から国庫・公経済負担を除いたもの）に対する前年度末に保有する積立金の比率である。前年度末の積立金が、当年度の実質的な支出のうち自前で財源を賅わなければならない部分の何年分に相当するかを表す指標である。

$$\text{積立比率} = \frac{\text{前年度末積立金}}{\text{実質的な支出} - \text{国庫・公経済負担}}$$

○独自給付費

実質的な支出から基礎年金拠出金を控除したもののことである。実質的な支出から制度横断的に給付と負担を行う仕組みである基礎年金制度に係る負担（基礎年金拠出金）を除外したものである。

$$\text{独自給付費} = \text{実質的な支出} - \text{基礎年金拠出金}$$

○独自給付費費用率

独自給付費のうち保険料収入・運用収入によって賅う部分（すなわち独自給付費から国庫・公経済が負担する部分を除いたもの）の標準報酬総額に対する比率である。

$$\text{独自給付費費用率} = \frac{\text{実質的な支出} - \text{国庫・公経済負担} - \text{基礎年金拠出金}}{\text{標準報酬総額}} \times 100$$

（国庫・公経済負担分除く）

○特別国庫負担

本文「図表 2-1-20」の特別国庫負担など、基礎年金拠出金を算定する際に基礎年金給付費と基礎年金相当給付費の合計から控除する額のことを特別国庫負担と呼ぶ（基

基礎年金拠出金の3分の1（平成16年度から引上げに着手し、平成21年度までに2分の1へ引上げ）に相当する額に係る国庫負担は、ここには含まれない。）。国民年金の保険料免除期間に係る給付費や20歳前障害に係る障害基礎年金の給付費に関する国庫負担、旧国民年金法の老齢年金の高上げ加算分や5年年金の給付費に関する国庫負担など、**基礎年金給付費**又は**基礎年金相当給付費**に含まれる費用に関する国庫負担のことである。

なお、このほかに、国民年金の付加年金に係る給付費や被用者年金の昭和36年4月前期間に係る給付費など、**基礎年金給付費**及び**基礎年金相当給付費**に該当しない給付費に関する国庫負担もある。

〔⇒補足 国庫が負担する費用一覧 参照〕

○特別支給の老齢・退職年金

昭和60年の制度改正により、老齢・退職年金の支給は原則65歳からになったが、旧制度から新制度に移行する間、経過的に60～64歳の間に支給される、いわゆる「60歳代前半の老齢厚生年金・退職共済年金」のことである。65歳以降支給される「本来支給」に対して、「特別支給」として区別される。特別支給の老齢・退職年金は、加入期間に応じて計算される「定額部分」、平均標準報酬額と加入期間に応じて計算される「報酬比例部分」、「加給年金²」で構成される。

特別支給の老齢・退職年金は、定額部分の支給開始年齢が平成13年度から、報酬比例部分の支給開始年齢が平成25年度から、それぞれ生年月日に応じて61歳から64歳に段階的に引き上げられ、最終的には65歳支給開始の本来支給の年金のみとなる。なお、厚生年金のうち女性についてはそれぞれ5年遅れで引き上げられる。

〔⇒図3 特別支給の老齢厚生年金の支給開始年齢 参照〕

注 加入期間が20年（中高齢の特例の場合15～19年）以上ある年金の場合、生計を維持されている65歳未満の配偶者または18歳未満（18歳の誕生日の属する年度末まで）の子、20歳未満で1級・2級の障害の子がいるときに加算される年金額。

○年金種別費用率

実質的な支出の中で自前で財源を賅わなければならない部分（すなわち実質的な支出から国庫・公経済負担を除いたもの）のうち、各年金種別の給付（老齢給付、障害給付、遺族給付）に相当する額の、標準報酬総額に対する比率である。

$$\text{老齢費用率} = \frac{\text{（実質的な支出－国庫・公経済負担）のうち老齢給付に相当する額}}{\text{標準報酬総額}} \times 100$$

$$\text{障害費用率} = \frac{\text{（実質的な支出－国庫・公経済負担）のうち障害給付に相当する額}}{\text{標準報酬総額}} \times 100$$

$$\text{遺族費用率} = \frac{\text{（実質的な支出－国庫・公経済負担）のうち遺族給付に相当する額}}{\text{標準報酬総額}} \times 100$$

（注：拠出金は、老齢給付・障害給付・遺族給付のいずれにも含まれない）

年金制度の成熟の度合を示す指標である**年金扶養比率**を見る際に、遺族年金や障害年金を受給している人数が含まれていないことから、年金扶養比率を補完する指標として平成15年度より導入された指標である。

なお、**総合費用率**と**年金種別費用率**には、以下のような関係がある。

$$\text{総合費用率} = \text{老齢費用率} + \text{障害費用率} + \text{遺族費用率} + \text{その他（拠出金）の費用率}$$

○年金総額

ある時点においてとらえた受給権者又は受給者（受給権者のうち、全額支給停止されていない者）について、その時点で裁定済の受給権ベースの年金額（年額）を総和したものである。したがって、受給者の年金総額には一部支給停止されている金額も含んで表章している。受給権者の年金総額と受給者の年金総額との差は全額停止された年金額の総和である。

なお、これは、受給者に実際に支給される年金の給付に要する費用を財政収支の支出項目として捉えた**給付費**とは別の概念であり、その差は、上で述べた一部支給停止額や各年度内での新規裁定や失権といった支給状況の違いにより発生する。

○年金扶養比率

被保険者数と**老齢・退年相当**の受給権者数の比率である。1人の老齢・退年相当の受給権者を、何人の被保険者で支えているかを表す指標である。

$$\text{年金扶養比率} = \frac{\text{年度末被保険者（組合員・加入者）数}}{\text{年度末老齢・退職年金受給権者数（老齢・退年相当）}}$$

〔保険に係る年金扶養比率 参照〕

○年金保険者拠出金

「国共済組合連合会等拠出金収入、年金保険者拠出金」の項を参照。

○平均年金月額

年金総額を受給権者数（または受給者数）で除することにより平均年金額を求め、これを12で除した金額をいう。（厚生年金においては、基金代行分が含まれている。）ここで、各制度における年金総額は、当該制度から給付される旧法及び新法・特別支給の定額部分（1階部分）を含んでいるが、国民年金（基礎年金勘定）から給付される基礎年金分は含んでいない。そこで、1階部分を含めた年金の水準をみるため、「年金総額」に「当該受給権者（受給者）のうち基礎年金対象者に係る基礎年金の年金総額（推計値）³」を加えた額を分子として用いた「基礎年金を含む平均年金月額」を算出している。

注 基礎年金の年金総額（推計値）は、当該制度の加入期間に限定した分ではなく、全期間に係る基礎年金額全体を計上している。

○報酬、賞与、総報酬

●報酬・賞与

被用者年金制度で、保険料や給付算定の基礎となるもの。

「報酬」は、賃金、給料、俸給、手当等、被保険者が労働の対償として受け取るものすべてを含むが、そのうち臨時に受け取るもの及び3月を超える期間ごとに受け取る「賞与」は含まれない。なお、地共済では、報酬の代わりに給料が使われている。これは各地方公共団体等が定めた給料表によるものであり、報酬には含まれる各種の手当では含まれていない（このため、給料にかかる保険料率は標準報酬ベースの料率に一定割合（1.25）を乗じて調整し、平均給与月額算定の際には給料に一定割合（1.25）を乗じて調整している。*参照）。私学共済では給与と称しているが、報酬と同じ概念である。

「賞与」は、被保険者が労働の対償として受けるすべてのもののうち3月を超える期間ごとに受け取るものを言う。

公的年金制度では、平成14年度までは、標準報酬月額ベースだったが、平成15年度からは賞与も含めた総報酬ベースとなっている。

公的年金制度での報酬等

| | | | |
|------|-------|-------|------|
| 厚生年金 | 国共済 | 地共済 | 私学共済 |
| 報酬 | 報酬 | 給料 * | 給与 |
| 賞与 | 期末手当等 | 期末手当等 | 賞与 |

●標準報酬月額・標準賞与額

標準報酬月額は、被保険者の報酬月額をいくつかの階級に当てはめたものであり、現在、第1級（9.8万円）～第30級（62万円）の30区分である。また、標準賞与額は、賞与の千円未満の端数を切り捨て、150万円が上限である。保険料は、これらの額に保険料率を乗じて徴収される。

標準報酬月額と標準賞与額を合わせたものが標準報酬（総報酬）。年度間累計値や、それを12で割ったもの（総報酬ベース・月額）が使われる。

年金額の算定では、全被保険者期間の標準報酬月額と標準賞与額に賃金スライドや物価スライドを含めた再評価が考慮された、「平均標準報酬額」が用いられる。なお、平成14年度までの期間については「平均標準報酬月額」が用いられ、年金額はその前後の期間で別々に計算され、合算される。また、平成15年度から総報酬制になったが、本報告では、過去からの推移をみるため、標準報酬月額ベース（ \langle ）書きと総報酬ベースの両方を合わせて表示している。

* 地共済では、報酬の代わりに手当を含まない給料を使用しているが、給付ではその元となる平均給料月額として給料の1.25倍に賞与を加えスライド等の再評価を加えたものを使用し、給料に係る保険料率は手当を含んでいない分高く設定されている。なお、この1.25という数値は、諸手当の割合を考慮して、地共済法施行令（第23条第1項）及び同施行規則（第2条の3）で定められている。

また、他制度と比較するため、地共済の数値については、給料×1.25を標準報酬月額とし、保険料率は給料に係る料率を1.25分の1に換算して使用している。

○包括信託

財産（金銭、有価証券、金銭債権、動産、土地及びその定着物、地上権・土地の貸借権）について、種類を異にする2以上の財産を1の信託行為により引き受ける信託。（例えば、金銭と有価証券を同時に信託するといった場合。）

○保険に係る年金扶養比率

年金扶養比率を「支出額から追加費用を控除した額の支出額に対する割合」で除した換算値である。ここで、支出額とは

支出額＝給付費＋基礎年金拠出金－基礎年金交付金
のことである。

$$\text{保険に係る年金扶養比率} = \frac{\text{年金扶養比率}}{\left(\frac{\text{支出額} - \text{追加費用}}{\text{支出額}} \right)}$$

国共済、地共済においては、制度発足前の恩給公務員期間等を引き継いだことにより、制度発足当初から年金受給者が多く発生する仕組みとなっている。そのため、年金扶養比率が低くなる。この影響を除いて保険制度としての年金扶養比率をみるため、恩給公務員期間等に係る給付費用である「追加費用」を用いて換算したものである。

【参考】

○国共済の年金扶養比率

| 区分 | 1995 | 1996 | 1997 | 1998 | 1999 | 2000 | 2001 | 2002 | 2003 | 2004 | 2005 | 2006 |
|-------------|------|------|------|------|------|------|------|------|------|------|------|------|
| 年金扶養比率 | 1.99 | 1.97 | 1.95 | 1.92 | 1.91 | 1.89 | 1.85 | 1.81 | 1.76 | 1.73 | 1.71 | 1.68 |
| 保険に係る年金扶養比率 | 3.15 | 3.01 | 2.99 | 2.94 | 2.83 | 2.73 | 2.61 | 2.53 | 2.43 | 2.32 | 2.26 | 2.21 |

○地共済の年金扶養比率

| 区分 | 1995 | 1996 | 1997 | 1998 | 1999 | 2000 | 2001 | 2002 | 2003 | 2004 | 2005 | 2006 |
|-------------|------|------|------|------|------|------|------|------|------|------|------|------|
| 年金扶養比率 | 2.64 | 2.59 | 2.52 | 2.45 | 2.40 | 2.32 | 2.24 | 2.16 | 2.09 | 2.00 | 1.95 | 1.89 |
| 保険に係る年金扶養比率 | 4.30 | 4.23 | 4.06 | 3.81 | 3.61 | 3.41 | 3.23 | 3.06 | 2.86 | 2.67 | 2.55 | 2.42 |

○保険料水準固定方式

保険料（率）の引上げ過程及び最終保険料率をあらかじめ決めてしまい、それによる収入の範囲内で財政の均衡が図られるよう給付を調整することにより財政計画を立てること。厚生年金、国民年金について平成16年改正で、給付水準を調整するマクロ経済スライドとともに導入された。なお、厚生年金、国民年金について平成16年の制度改正までは、給付が先に決まり、財政の均衡を保つよう必要な保険料率が後から定まる方式がとられていた。

○マクロ経済スライド

社会全体の年金制度を支える力の変化と平均余命の延びに伴う給付費の増加というマクロでみた負担能力と給付の規模の変動に応じて給付水準を調整するという考え方の公的年金の年金額は、被用者年金制度全体の手取り賃金の伸びや物価の変動を考慮して改定が行われるが、その改定の一部を、スライド調整率(注)を基として調整するもの。マクロ経済スライドによる給付水準の調整は、財政の均衡が図られるまでの一定期間(以後、調整期間という。)、年金の改定率を抑制することにより行われる。共済年金も厚生年金と同じ期間同じ調整が行われる。

注 スライド調整率は、「公的年金の被保険者数の減少率の実績(3年平均)」と「平均余命の延びを勘案して設定した一定率(0.3%)」との合計で設定される。

なお、マクロ経済スライドによる給付水準調整は、このスライド調整率を指標として行われるが、

- ・賃金水準や物価水準が低下した場合には、給付水準調整を行わないこと
- ・賃金水準や物価水準が上昇した場合でも、機械的にスライド調整率を適用すると年金の改定率がマイナスとなる場合は、年金の名目額を引き下げることはしないこととされている。

○みなし基礎年金給付費〔＝基礎年金相当給付費〕

「基礎年金相当給付費」の項を参照。

○免除保険料

厚生年金基金ごとに定められている「免除保険料率」に相当する額のことである。厚生年金基金は厚生年金の給付の一部を国に代わって支給(代行給付)することから、厚生年金基金の加入員の厚生年金の保険料は、代行給付を賄うために必要な保険料率を基に決定される「免除保険料率」を控除した保険料率で計算するものとされている。なお、国民年金の保険料の免除とは異なる。

〔「代行部分」、「政府負担金」の項を参照。〕

注 免除保険料率は2.4%～5.0%の範囲で厚生労働大臣が厚生年金基金ごとに決定。

○有価証券信託

信託の引受に際し、有価証券を信託財産として受け入れる信託。

○有限均衡方式

年金の財政が一定期間で均衡するように、保険料(率)や給付水準等を決めて財政計画を策定する方法。平成16年の制度改正で導入された。なお、平成16年の制度改正までは、将来にわたるすべての期間で収支の均衡が図られるように財政計画を策定する方法(永久均衡方式)がとられていた。

○老齢・退年相当と通老・通退相当

老齢・退年相当とは、当該制度の被保険者期間が老齢基礎年金の資格期間を満たしている(経過措置(現在は20年以上)及び中高齢の特例措置(15年以上)も含む)新法の老齢厚生年金及び退職共済年金、並びに旧法の老齢年金及び退職年金のことをいう。これらの年金の受給権者のことを指す場合もある。

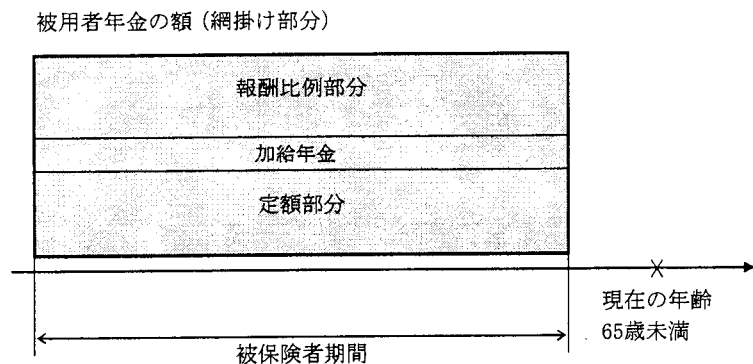
通老・通退相当とは、当該制度の被保険者期間が老齢・退年相当に満たない新法の老齢厚生年金及び退職共済年金、並びに旧法の通算老齢年金及び通算退職年金のことをいう。これらの年金の受給権者のことを指す場合もある。

図1 被用者年金の給付構造 (老齢・退職年金の場合)

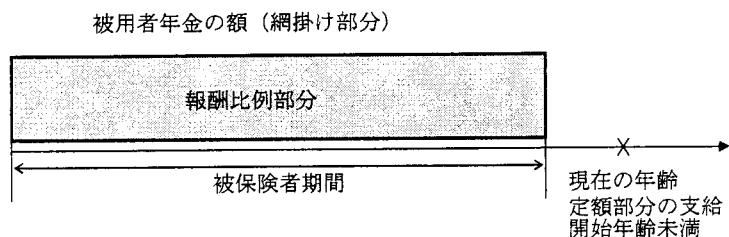
1 新法年金

・原則、昭和61年4月1日時点で60歳未満の者(大正15年4月2日以降生まれ)の老齢・退職年金

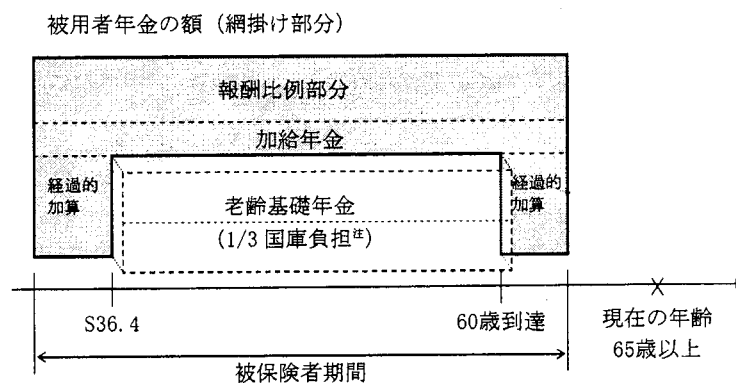
(1) 65歳未満の者 特別支給の老齢厚生年金・退職共済年金



○ 平成13年度末時点(厚生年金の女性は18年度末時点)で60歳の者から、定額部分・加給年金の支給開始年齢が生年月日に応じて引き上げられており、定額部分の支給開始年齢に到達するまでの間、定額部分・加給年金は支給されない。




(2) 65歳以上の者 老齢厚生年金・退職共済年金と老齢基礎年金



注 平成21年度までに1/2へ引き上げられることとされている。

2 旧法年金(旧厚生年金の老齢年金、旧共済年金の退職年金)

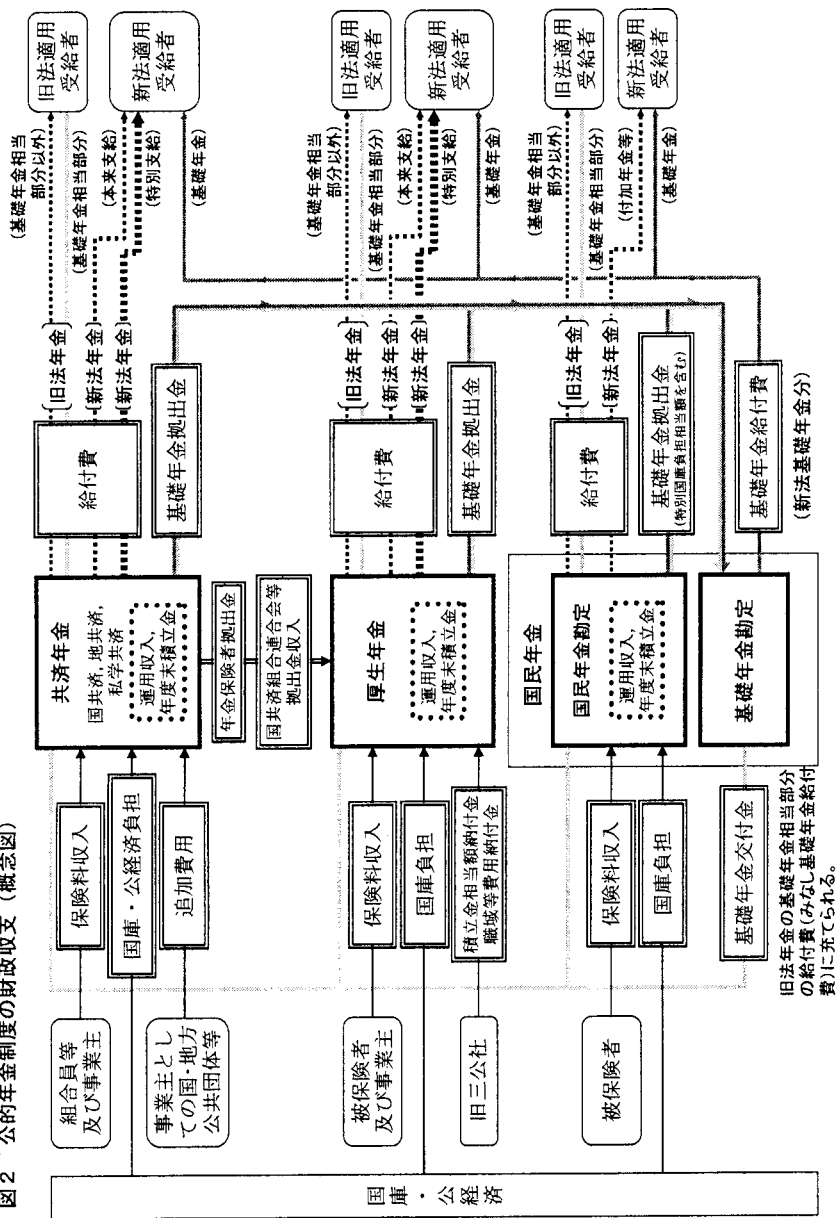


注1 65歳以降支給分の場合である。

注2 平成21年度までに1/2へ引き上げられることとされている。

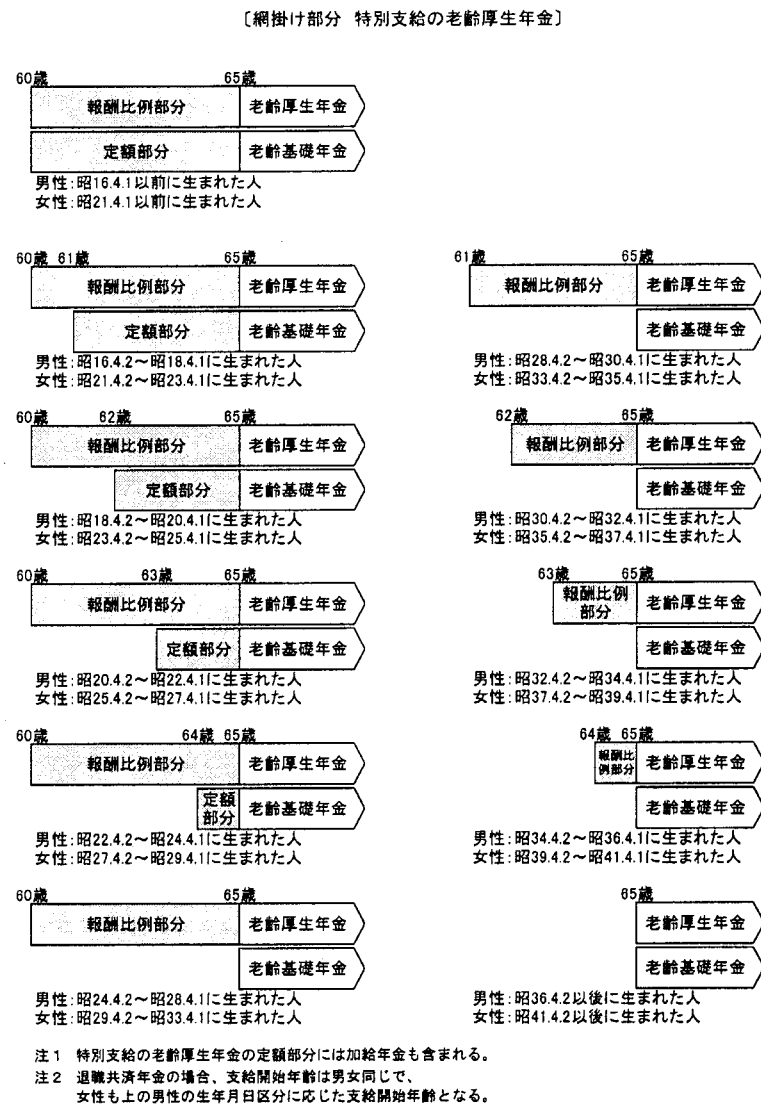
(⇒「給付費」の項を参照。)

図2 公的年金制度の財政収支(概念図)



[⇒ 「基礎年金拠出金」、「基礎年金交付金」の項を参照。]

図3 特別支給の老齢厚生年金の支給開始年齢



○定額部分の支給開始年齢の引上げ

| 定額部分の 支給開始年齢 | 厚生年金(男性)、 共済年金(男性、女性) | 厚生年金(女性) |
|-----------------|--------------------------|----------|
| 61歳 | 平成13年度 | 平成18年度 |
| 62歳 | 平成16年度 | 平成21年度 |
| 63歳 | 平成19年度 | 平成24年度 |
| 64歳 | 平成22年度 | 平成27年度 |
| 65歳 | 平成25年度 | 平成30年度 |

○報酬比例部分の支給開始年齢の引上げ

| 報酬比例部分の 支給開始年齢 | 厚生年金(男性)、 共済年金(男性、女性) | 厚生年金(女性) |
|-------------------|--------------------------|----------|
| 61歳 | 平成25年度 | 平成30年度 |
| 62歳 | 平成28年度 | 平成33年度 |
| 63歳 | 平成31年度 | 平成36年度 |
| 64歳 | 平成34年度 | 平成39年度 |
| 65歳 | 平成37年度 | 平成42年度 |

注 各支給開始年齢に引き上げられる年度である。

[⇒「特別支給の老齢・退職年金」の項を参照。]

補足

国庫が負担する費用一覧（国民年金及び厚生年金の場合）

1 いわゆる3分の1国庫負担が対象とする費用

○基礎年金の給付に要する費用^{*1}・^{*2}のうち、被用者年金制度が負担する部分以外の分の1/3^{*3} [国民年金法（以下特に断りがない限り国民年金法を指す）第85条第1項第1号]

○基礎年金の給付に要する費用^{*1}・^{*2}のうち、被用者年金制度が負担する部分（国民年金への基礎年金拠出金として負担）の1/3^{*3} [厚生年金保険法第80条第1号、第94条の2第1項]

※1 基礎年金の給付に要する費用とみなされる給付費（基礎年金相当給付費）を含む。

・旧法国民年金の給付費のうち基礎年金に相当するものとみなされるもの（昭60附則第35条第4項）

・旧法厚生年金による給付費のうち基礎年金に相当するものとみなされるもの（昭60附則第35条第3項）

※2 ただし、次の2で●を付した費用の額は、別途国庫負担の対象となることから、ここからは除かれる。[第85条第1項第1号、昭60附則第34条第2項]

※3 平成16年年金制度改正により、平成21年度までに基礎年金への国庫負担割合が3分の1から2分の1に引上げられることとされている。

2 3分の1国庫負担以外の国庫負担が対象とする費用

（基礎年金関連）

●保険料全額免除期間に係る老齢基礎年金の給付費の全額 [第85条第1項第2号]

●保険料3/4免除期間に係る老齢基礎年金の給付費の1/2 [第85条第1項第2号] (平成18年7月1日より)

●保険料半額免除期間に係る老齢基礎年金の給付費の1/4 [第85条第1項第2号] (平成14年4月1日より)

●保険料1/4免除期間に係る老齢基礎年金の給付費の1/10 [第85条第1項第2号] (平成18年7月1日より)

●20歳前障害に係る障害基礎年金の給付費の40/100^{*} [第85条第1項第3号]

●旧障害福祉年金が裁定替えされた障害基礎年金及び旧母子福祉年金等が裁定替えされた遺族基礎年金の給付費の政令で定める割合（40/100^{*}） [昭60附則第34条第1項第2号]

●老齢基礎年金の給付費のうち、老齢福祉年金相当額の下支えに要する部分の全額 [昭60附則第34条第1項第3号]

※ 平成17年度まで。平成18年度は38/100、平成19年度は37/100。

（新法国民年金）

○付加年金等の給付費の1/4 [昭60附則第34条第1項第1号]

(旧法国民年金)

- 旧法国民年金の給付費で免除期間に係る部分の全額 [昭60附則第34条第1項第4号]
- 老齢福祉年金相当額の下支えに要する部分の全額 [昭60附則第34条第1項第5号]
- 嵩上げ加算分の1/4相当分 [昭60附則第34条第1項第5号]
- 5年年金の給付費の1/8 [昭60附則第34条第1項第7号]
- 昭48附則第12条第2項で計算される老齢年金、10年年金に係る通算老齢年金の差額分の1/4 [昭60附則第34条第1項第8号]
- 付加保険料納付済期間に係る老齢年金及び通算老齢年金の給付費の1/4 [昭60附則第34条第1項第6号]
- 老齢福祉年金の給付費の全額 [昭60附則第34条第1項第9号]

(旧法厚生年金)

- 昭和36年4月1日以前の期間に係る給付費のうち20/100(第3種被保険者期間については25/100) [昭60附則第79条第1号]
- (注)国共済・地共済は15.85%、私学共済・旧農林年金は19.82%
- 旧厚生年金保険の老齢年金の給付費のうち、旧国民年金の老齢年金の嵩上げに相当する部分の1/4 [昭60附則第79条第2号]

参考資料

平成18年度財政状況報告(制度所管省報告内容)

目次

| | |
|--------------|-------|
| ・厚生年金保険 | |
| ・国家公務員共済組合 | |
| ・地方公務員共済組合 | |
| ・私立学校教職員共済制度 | |
| ・国民年金(基礎年金) | |

(案)

公的年金財政状況報告 ー平成18年度ー (要旨)

1 財政収支

○公的年金制度全体の財政収支状況

ー給付費は43.8兆円ー

公的年金制度全体でみると、18年度の収入は保険料収入27.2兆円、国庫・公経済負担7.2兆円等、支出は年金給付費43.8兆円等となっている。18年度末の積立金は、簿価ベースで191.5兆円、時価ベースで204.7兆円であった(図表1、本文図表2-1-1)。

○保険料収入

ー被用者年金で増加、国民年金で減少ー

保険料収入は、厚生年金21.0兆円、国共済1.0兆円、地共済3.0兆円、私学共済0.3兆円、国民年金1.9兆円であった(本文図表2-1-4)。18年度は、すべての被用者年金で増加した一方、国民年金で減少した。

○給付費

ー国共済以外の被用者年金、基礎年金で増加ー

給付費^注は、厚生年金22.3兆円、国共済1.7兆円、地共済4.3兆円、私学共済0.2兆円、国民年金の国民年金勘定1.8兆円、基礎年金勘定13.5兆円であった(本文図表2-1-12)。国共済以外の被用者年金で増加が続いている。国民年金では、基礎年金勘定で大幅な増加が続く一方で、国民年金勘定では一貫して減少傾向が続いている。

注 各制度の給付費は、基礎年金相当給付費(旧法年金の給付費のうち基礎年金相当とされる分)を含む。国民年金勘定の給付費は主として旧法国民年金の給付費、基礎年金勘定の給付費は基礎年金給付費である。

○積立金

積立金^注は、厚生年金130.1兆円[139.8兆円]、国共済8.8兆円[9.2兆円]、地共済39.7兆円[42.0兆円]、私学共済3.4兆円[3.6兆円]、国民年金勘定8.8兆円[9.4兆円]、基礎年金勘定0.7兆円であった。(本文図表2-1-15)。なお、厚生年金の積立金には、厚生年金基金が代行している部分の積立金は含まれていない。

注 数値は簿価ベース、[]内は時価ベースである。時価評価の方法については本文図表2-1-17参照。

図表1 財政収支状況 ー平成18年度ー

| 区 分 | | 公的年金 制度全体 |
|--------------|-----------------------------|--------------|
| | | 億円 |
| 収入総額 | 簿価ベース | 462,102 |
| | 時価ベース | [478,505] |
| 保険料収入 | | 272,435 |
| 国庫・公経済負担 | | 72,394 |
| 追加費用 | | 15,914 |
| 運用収入 | 簿価ベース | 47,289 |
| | (再掲) 年金積立金管理運用 独立行政法人納付金 | (19,611) |
| | 時価ベース | [63,472] |
| 積立金相当額納付金 | | 2,567 |
| 職域等費用納付金 | | 2,762 |
| 解散厚生年金基金等徴収金 | | 6,800 |
| 積立金より受入 | | 36,995 |
| その他 | | ※ 4,948 |
| 支出総額 | | 441,539 |
| 給付費 | | 437,809 |
| その他 | | 3,730 |
| 収支残 | 簿価ベース | 20,563 |
| | 時価ベース | [36,966] |
| 年度末積立金 | 簿価ベース | 1,914,928 |
| | 時価ベース | [2,046,554] |

注 公的年金制度全体としての財政収支状況をとらえるため、公的年金制度内でのやりとりである基礎年金拠出金、基礎年金交付金、財政調整拠出金、年金保険者拠出金(国共済組合連合会等拠出金収入)について、収入・支出両面から除いている。また、単年度の財政収支状況をとらえるため、収入のその他(※)には、基礎年金勘定の「前年度剰余金受入」14,142億円を除いた額を計上している。なお、収入のその他には、厚生年金・国民年金(国民年金勘定)の「旧年金資金運用基金の解散に伴い年金住宅融資回収金等が年金特別会計に承継されたことによる収入」が含まれている。

○単年度収支状況

単年度収支状況は、年金数理部会が公的年金制度の財政状況を年金財政の観点から制度横断的に比較・分析したもので、厚生年金・国民年金（国民年金勘定）の「積立金より受入」及び基礎年金勘定の「前年度剰余金受入」を除いて算出した単年度の収支状況を示している。公的年金制度全体の単年度の収入総額は、簿価ベースで42.5兆円、時価ベースで44.2兆円、単年度の支出総額は44.2兆円となっている（図表2、本文図表2-1-3）。

単年度収支残^注は、簿価ベースで1.6兆円の赤字、時価ベースで28億円の赤字となっている。平成16年改正により積立金を活用する有限均衡方式による財政運営に変わっており、財政再計算においてあらかじめ見込まれていた状況と比較して評価する必要がある。

注 公的年金制度は積立金を活用する有限均衡方式で財政運営を行っており、厚生年金・国民年金（国民年金勘定）の事業運営では、必要がある年度については、あらかじめ「積立金より受入」を予算計上して財源を確保し、当年度の給付等の支出を支障なく行うようにしているため、単年度収支残（図表2）は、事業運営の結果を示す決算の収支残（図表1）とは異なるものである。

図表2 単年度収支状況 —平成18年度—

【年金数理部会が年金財政の観点から制度横断的に比較・分析したもの】

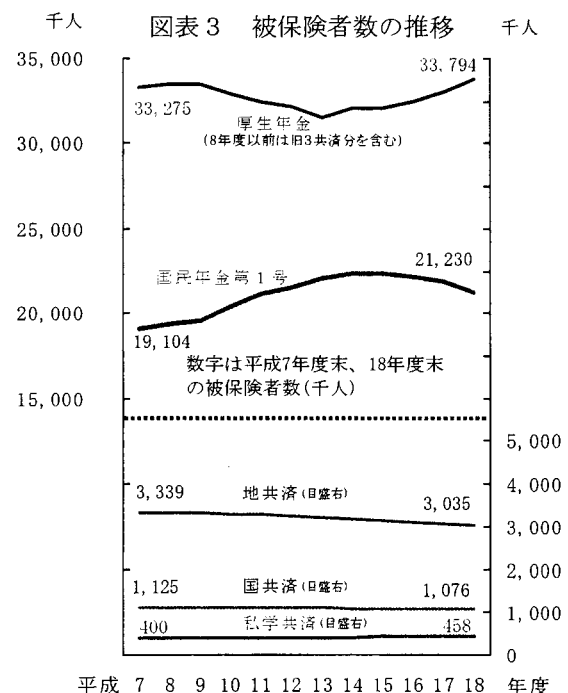
| 区 分 | | 公的年金 制度全体 |
|------------------------|--------------------------------------|----------------------------|
| 収 (単 年 度) | 総額 | 億円 425,107 [441,511] |
| | 簿価ベース | |
| | 時価ベース | |
| | 保険料収入 | 272,435 |
| | 国庫・公経済負担 | 72,394 |
| | 追加費用 | 15,914 |
| | 運用収入 | 47,289 |
| | 簿価ベース (再掲 年金積立金管理運用 独立行政法人納付金) | (19,611) |
| | 時価ベース | [63,472] |
| | 積立金相当額納付金 | 2,567 |
| 職域等費用納付金 | 2,762 | |
| 解散厚生年金基金等徴収金 | 6,800 | |
| その他 | 4,948 | |
| 支 (単 年 度) | 総額 | 441,539 |
| | 給付費 | 437,809 |
| | その他 | 3,730 |
| 単年度収支残 | | |
| 簿価ベース | △ 16,432 | |
| 時価ベース | [△ 28] | |
| 年度末積立金 | | |
| 簿価ベース | 1,914,928 | |
| 時価ベース | [2,046,554] | |

注 公的年金制度全体としての財政収支状況をとらえるため、公的年金制度内でのやりとりである基礎年金拠出金、基礎年金交付金、財政調整拠出金、年金保険者拠出金（国共済組合連合会等拠出金収入）について、収入・支出両面から除いている。

2 被保険者

○被保険者数 —厚生年金、私学共済で増加—

被保険者数は、被用者年金が、厚生年金3,379万人、国共済108万人、地共済304万人、私学共済46万人の計3,836万人、国民年金第1号被保険者が2,123万人、第3号被保険者が1,079万人で、公的年金制度全体では7,038万人であった（図表3、本文図表2-2-1）。18年度は、厚生年金と私学共済で増加し、被用者年金制度計で2.0%増加した。一方、国民年金第1号被保険者は3.1%減少し、公的年金制度全体では0.1%減少した。



○1人当たり標準報酬額 —男女間の差が小さい国共済と地共済—

1人当たり標準報酬月額（賞与は含まない）は、厚生年金 31.3 万円、国共済 41.0 万円、地共済 45.1 万円、私学共済 36.9 万円であった（本文図表 2-2-9）。一方、賞与も含めた1人当たり標準報酬額（総報酬ベース・月額）は、厚生年金 37.4 万円、国共済 54.5 万円、地共済 60.0 万円、私学共済 48.7 万円であった（本文図表 2-2-10）。国共済と地共済は、厚生年金や私学共済に比べて男女間の差が小さい。

注 平成 15 年度から総報酬制が導入された。

3 受給権者

○受給権者数 —各制度とも増加が続く—

受給権者数は、厚生年金 2,616 万人、国共済 101 万人、地共済 235 万人、私学共済 29 万人、国民年金（新法基礎年金と旧法国民年金）2,542 万人であった（図表 4、本文図表 2-3-1）。何らかの公的年金の受給権を有する者は 3,366 万人である。各制度とも増加を続けている。

○老齢・退年相当の年金の平均年金月額

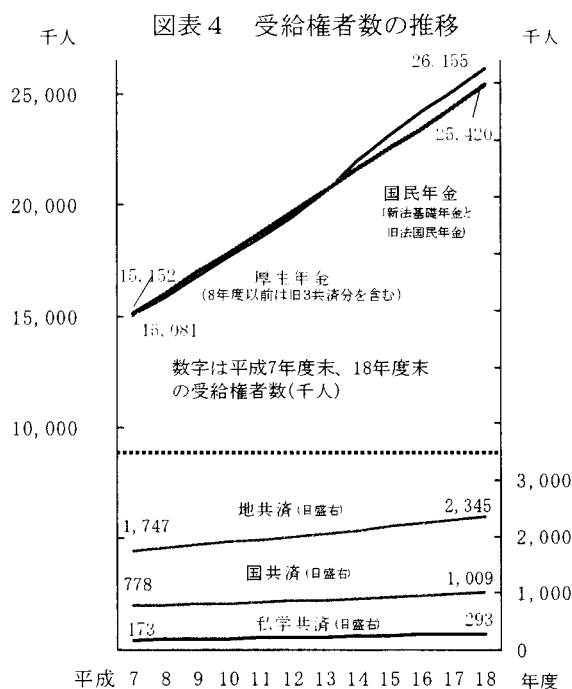
老齢・退年相当^{注1}の年金の平均年金月額^{注2}（老齢基礎年金分を含む）は、厚生年金

（厚生年金基金代行分も含む）16.3 万円、国共済 20.8 万円、地共済 22.1 万円、私学共済 20.6 万円、国民年金（新法老齢基礎年金及び旧法国民年金の老齢年金）5.3 万円であった（本文図表 2-3-16）。すべての被用者年金で減少したが、厚生年金は 18 年度に女性の定額部分の支給開始年齢が 61 歳に引き上げられた^{注3}ことなどから、他制度に比べ減少幅が大きくなっている。一方、国民年金は増加を続けている（本文図表 2-3-18）。

注 1 老齢・退年相当とは、被保険者期間が老齢基礎年金の資格期間を満たしている（経過措置（現在は 20 年以上）及び中高齢の特例措置（15 年以上）も含む）新法の老齢厚生年金及び退職共済年金、並びに旧法の老齢年金及び退職年金のことをいう。

注 2 比較に際しては、共済年金には職域部分が含まれることその他、男女比や平均加入期間に制度間で差があることに留意が必要である。

注 3 共済年金の女性については、既に男性と一緒に定額部分の支給開始年齢が引き上げられており、厚生年金の女性のみ、引上げスケジュールが 5 年遅れとなっている。



4 財政指標

○年金扶養比率 ー高い私学共済、低い国共済、地共済。各制度とも低下ー

年金扶養比率^注は、厚生年金 2.82、国共済 1.68、地共済 1.89、私学共済 4.88、国民年金 2.77 であり、各制度とも一貫して低下してきている(本文図表 2-4-2、2-4-3)。年金扶養比率の高い私学共済は、成熟が厚生年金などに比べて進んでいない制度、逆に年金扶養比率の低い国共済、地共済は成熟が進んでいる制度といえる。

注 被保険者数の受給権者数(老齢・退年相当の受給権者数)に対する比。

○総合費用率

総合費用率^注は、厚生年金 17.8%、国共済 17.6%、地共済 16.8%、私学共済 12.0% であった(本文図表 2-4-8、2-4-9)。18 年度は国共済、地共済、私学共済で上昇し、厚生年金で横ばいとなっている。

注 実質的な支出のうち自前で財源を賄わなければならない部分の標準報酬総額に対する比率。
厚生年金は決算ベースであり、厚生年金基金による代行分を含まない。

5 平成 16 年財政再計算における将来見通しとの比較

○被保険者数

被保険者数は、厚生年金、私学共済、国民年金(基礎年金)は実績^{注1}が将来見通し^{注2}を上回ったが、国共済+地共済^{注3}は下回った(本文図表 3-2-1)。上回った割合は、厚生年金 3.6%、私学共済 3.5%、国民年金(基礎年金) 0.8%であった。一方、下回った割合は、国共済+地共済 0.1%であった。

注1 厚生年金については、「実績推計」(本文 98 頁参照)で比較している。以下においても同様である。

注2 将来見通しは、平成 16 年財政再計算の将来見通しにおける基礎年金拠出金に係る国庫・公経済負担について、平成 16 年改正後の引上げを反映した加工値(本文 99 頁参照)である。以下においても同様である。

注3 国共済と地共済の財政単位の一元化に伴い、財政再計算では両者の財政を一体として扱った将来見通しが示されている。ここでは、国共済と地共済の合算分を「国共済+地共済」と表記している。

○受給者数

受給者数は、厚生年金、国共済+地共済、私学共済は実績が将来見通しを下回ったが、国民年金(基礎年金(基礎年金相当受給者を含む))は上回った(本文図表 3-2-3)。下回った割合は、厚生年金 3.0%、国共済+地共済 3.7%、私学共済 0.5%であった。一方、上回った割合は、国民年金(基礎年金) 1.3%であった。

○保険料収入

保険料収入は、厚生年金は実績が将来見通しを上回ったが、国共済+地共済、私学共済、国民年金は下回った（本文図表 3-2-4）。上回った割合は、厚生年金 1.3%であった。一方、下回った割合は、国共済+地共済 5.0%、私学共済 0.3%、国民年金 15.4%であった。

○実質的な支出額

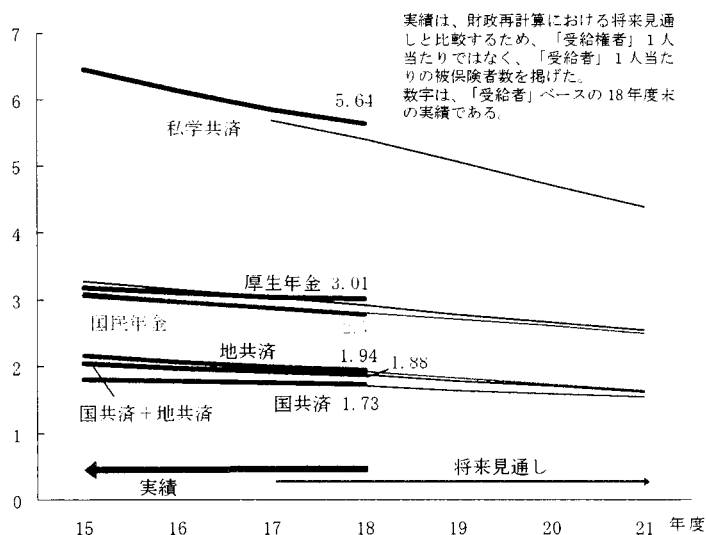
実質的な支出額^注は、厚生年金、私学共済は実績が将来見通しを上回ったが、国共済+地共済、国民年金は下回った（本文図表 3-2-7）。上回った割合は、厚生年金 1.0%、私学共済 1.4%であった。一方、下回った割合は、国共済+地共済 1.6%、国民年金 5.8%であった。

注 支出のうち、保険料収入、積立金、運用収入及び国庫・公経済負担で賄うことになる部分。

○年金扶養比率

年金扶養比率は、厚生年金、国共済+地共済、私学共済は実績が将来見通しを上回ったが、国民年金は下回った（図表 5、本文図表 3-3-1）。上回った幅は、厚生年金 0.09 ポイント、国共済+地共済 0.01 ポイント、私学共済 0.24 ポイントであった。一方、下回った幅は、国民年金 0.01 ポイントであった（本文図表 3-3-3）。

図表 5 年金扶養比率

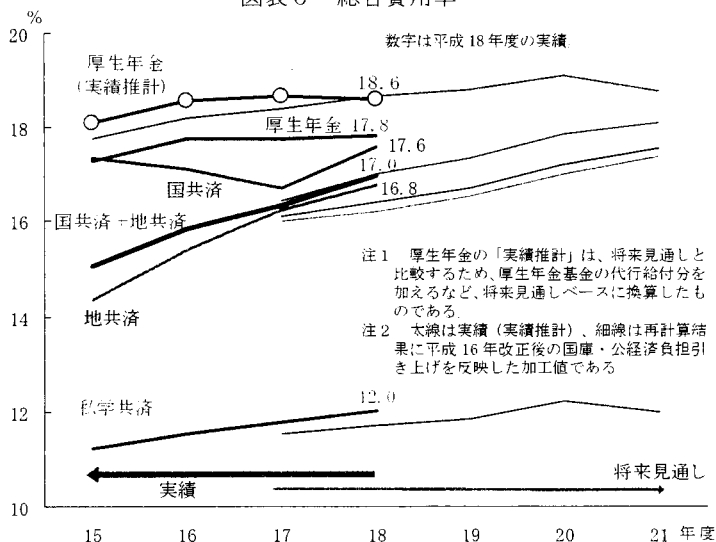


注 太線は実績、細線は再計算の値である。

○総合費用率

総合費用率は、厚生年金は実績が将来見通しを下回ったが、国共済+地共済、私学共済は上回った（図表 6、本文図表 3-3-4）。下回った幅は、厚生年金 0.1 ポイントであった。一方、上回った幅は、国共済+地共済 0.6 ポイント、私学共済 0.3 ポイントであった（本文図表 3-3-6）。

図表 6 総合費用率



6 実績と平成16年財政再計算の将来見通しとの乖離分析

○積立金の実績と将来見通しとの乖離分析

被用者年金全制度において、積立金は実績が将来見通しを上回っており、名目運用利回りが将来見通しを上回ったことが大きく寄与している（本文図表 3-4-3）。一方、さらに細かくみると、名目賃金上昇率が将来見通しを下回っており、これは積立金の実績を将来見通しより減らす方向に作用している（本文図表 3-4-6）。時価ベースでみた場合、各共済の積立金は簿価ベースより大きくなり、将来見通しとの乖離は一層大きくなっている。

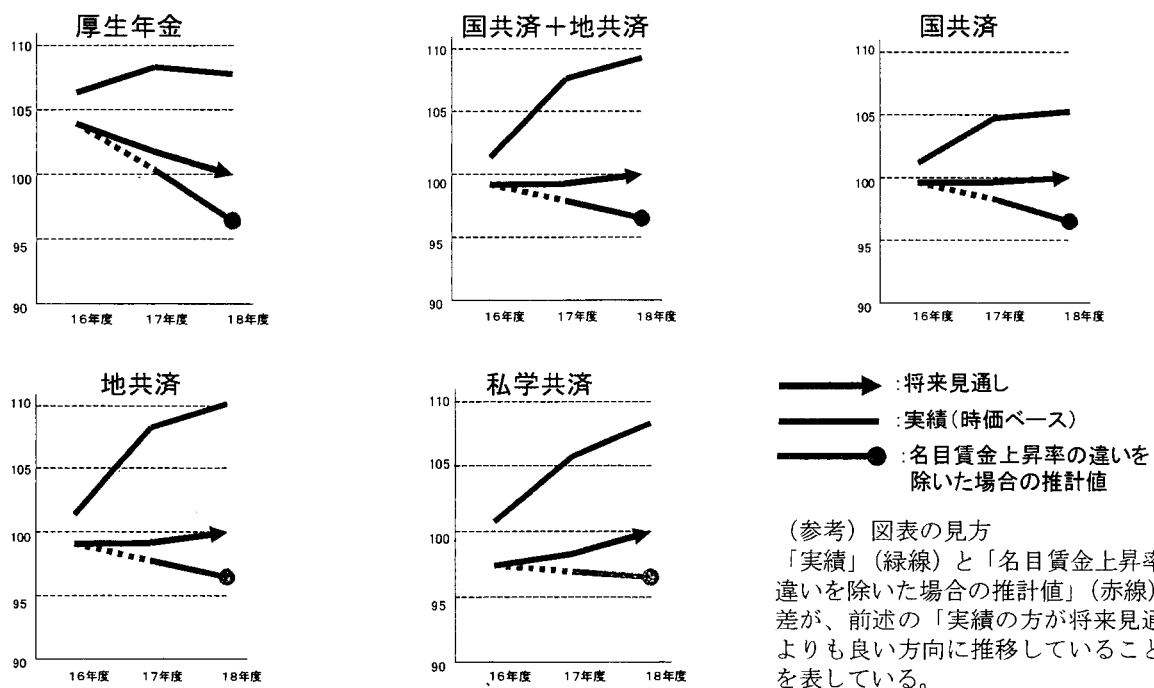
（「実質」でみた財政状況）

公的年金では、保険料や給付費など収支両面とも長期的には概ね名目賃金上昇率に応じて増減することから、前述のように積立金に名目賃金上昇率の違いによる乖離が生じて、実質賃金上昇率等が変わらなければ、全体の財政規模が相似的に拡大、縮小するだけであり、長期的には財政的にあまり影響がないと考えられる。

名目賃金上昇率の違いを除いた場合の推計値^注を実績の積立金と比較すると、各制度とも、実質的な運用利回りが将来見通しを上回ったことによって、大きくプラスとなっている（図表 7、本文図表 3-4-7）。これは、年金財政の観点から見れば、実績の方が将来見通しよりも良い方向に推移していることを意味している。

注 平成16年財政再計算における将来見通しについて、名目賃金上昇率を、財政再計算の前提の数値から実績の数値に置き換えて算出した推計値。

図表 7 積立金の実績と平成16年財政再計算における将来見通しとの乖離状況
【将来見通しの平成18年度を基準 (=100) にして表示】



○収支比率^注の実績と将来見通しとの乖離分析

被用者年金全制度において、収支比率は実績が将来見通しを下回った（本文図表 3-5-1）。その乖離の大部分は、各制度とも、18年度の運用収入が将来見通しを上回ったことにより発生したものである（本文図表 3-5-2）。

注 「実質的な支出－国庫・公経済負担」の「保険料収入＋運用収入」に対する百分比。

○積立比率^注の実績と将来見通しとの乖離分析

被用者年金全制度において、積立比率（時価ベース）は実績が将来見通しを上回った（本文図表 3-5-5）。その乖離の大部分は、各制度とも、18年度の「前年度末積立金」（17年度末積立金）の乖離によるものであり、さらに、その乖離の主な要因は、17年度の名目運用利回りが将来見通しを上回ったことによるものである（本文図表 3-5-7）。

注 前年度末積立金の当該年度の「実質的な支出－国庫・公経済負担」に対する比。