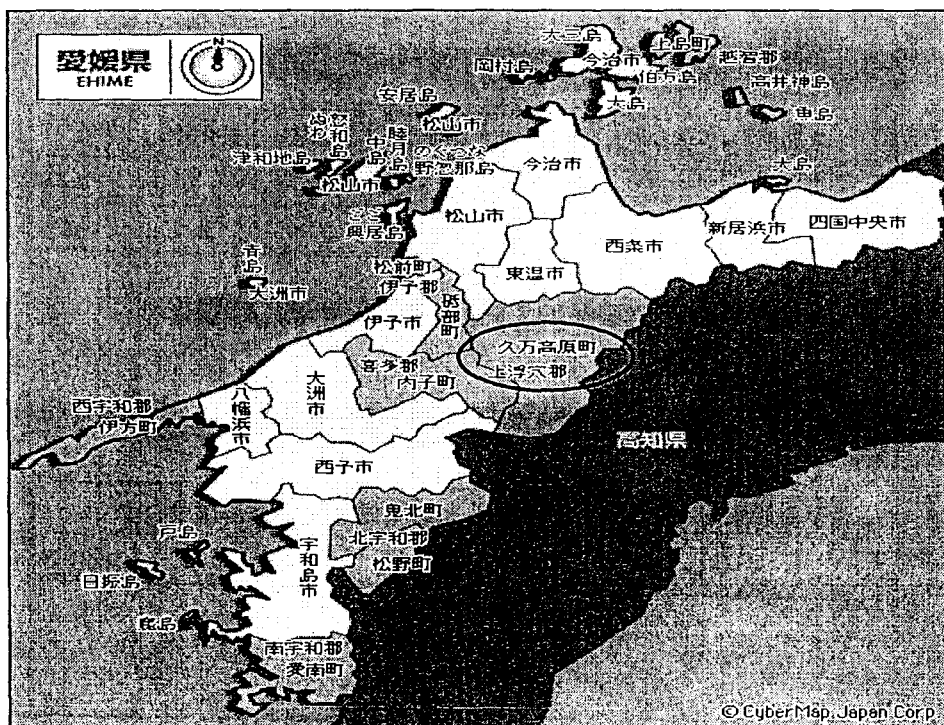


市町村職員を対象とするセミナー(第70回)

2008/03/07

円滑な地域包括支援 センターの運営について

久万高原町保健福祉課長 寿介 護班
地域包括支援センター 畝本 幸男



要介護(要支援)認定者数(H20/1/31)

要支援1	要支援2	要介護1	要介護2	要介護3	要介護4	要介護5	計
178	115	92	153	156	125	113	932
19.1%	12.3%	9.9%	16.4%	16.7%	13.4%	12.1%	100%
3.8%	2.5%	2.0%	3.3%	3.4%	2.7%	2.4%	20.0%

※中段は構成比・下段は出現率

居宅介護(介護予防)サービス受給者数

要支援1	要支援2	要介護1	要介護2	要介護3	要介護4	要介護5	計
115	78	56	90	87	40	18	484
61.8%	63.9%	62.2%	57.7%	56.5%	30.8%	15.4%	50.7%

※下段は利用率、数値は平成19年11月サービス利用分

地域密着型(介護予防)サービス受給者数

要支援1	要支援2	要介護1	要介護2	要介護3	要介護4	要介護5	計
0	0	6	13	13	11	3	46
0.0%	0.0%	6.7%	8.3%	8.4%	8.5%	2.6%	4.8%

※下段は利用率、数値は平成19年11月サービス利用分

施設介護サービス受給者数(H19/11)

介護老人福祉施設	介護老人保健施設	介護療養型医療施設	計
116	70	37	223

介護保険事業者数(H20/1)

※居宅サービス事業所

居宅介護支援	6箇所
訪問介護	3箇所
訪問看護	1箇所
訪問リハビリテーション	1箇所
通所介護	5箇所
通所リハビリテーション	1箇所
短期入所生活介護	1箇所
短期入所療養介護	3箇所

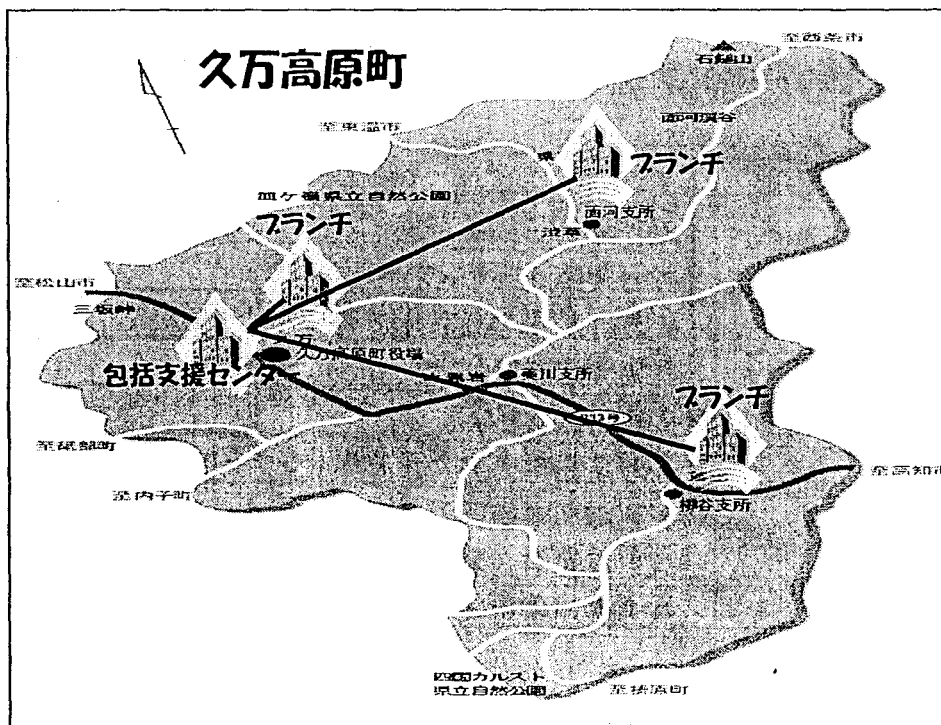
※施設サービス事業所

介護老人福祉施設	1箇所
介護老人保健施設	1箇所
介護療養型医療施設	2箇所

※地域密着型サービス事業所

認知症対応型通所介護	1箇所
認知症対応型共同生活介護	4箇所

※地域包括支援センター…1箇所
 地域型在宅介護支援センター…3箇所



地域包括支援センターの 現状と課題

在宅介護支援センターの歴史(上浮穴郡)

年月日	内 容
H4/4/1	久万町在宅介護支援センター久万の里 設置
H10/9/1	在宅介護支援センター美川 設置
H16/4/1	久万町基幹型在宅介護支援センター 設置
H16/4/21	在宅介護支援センターおもご 設置
H16/8/1	久万高原町となる
H17/6/1	久万高原町在宅介護支援センター柳谷 設置
H18/3/31	久万高原町基幹型在宅介護支援センター及び 久万高原町在宅介護支援センターおもご 廃止
H18/4/1	久万高原町地域包括支援センター 設置

特定高齢者は何処にいる？(5%の出現率)

久万高原町の場合は高齢者が4,733人×5% =
237人(制度開始のH18/4の数字)



包括的支援事業

- 総合相談
- ネットワークの構築

包括的支援事業 その2

- 権利擁護

- 包括的・継続的ケアマネジメント

包括的支援事業 その3

- 任意事業

新予防給付対象者数

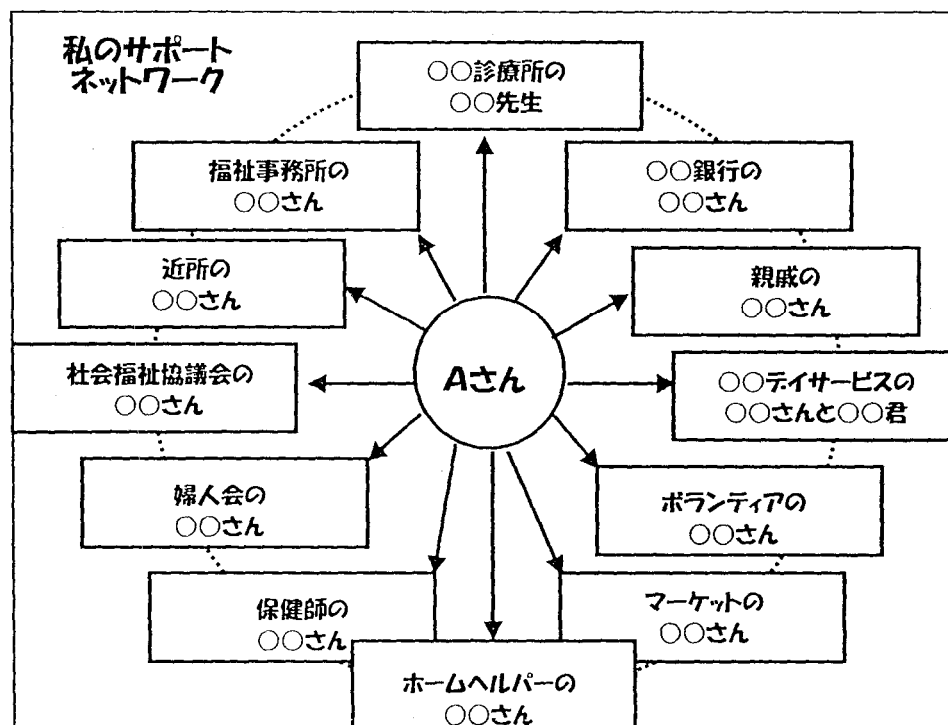
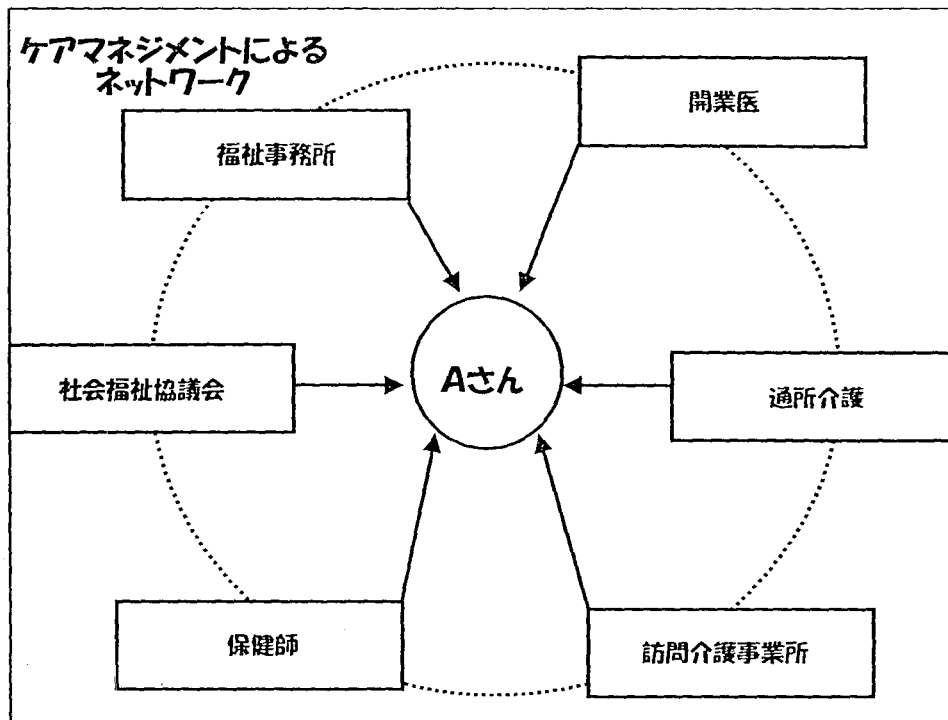
平成18年9月末				
要支援1&2の人数				
	支援1	支援2	介護予防の件数	
			委託件数	
204	101	103	106	80

平成19年3月末				
要支援1&2の人数				
	支援1	支援2	介護予防の件数	
			委託件数	
310	193	117	191	94

課題として見えてきたもの

地域包括支援センターの
これから！

いかに地域を創っていくか



最後に

- 将来を見据えて

— MEMO —

A series of approximately 25 horizontal dotted lines, slanted slightly downwards from left to right, providing a template for handwritten text.

— MEMO —

A series of 25 horizontal dotted lines for writing.

— MEMO —

A series of horizontal dotted lines for writing a memo.

— MEMO —

Blank lined area for writing a memo.