

## 平均的な利用者負担率（平成20年度：緊急措置実施後）

- 障害者自立支援法の利用者負担は、最大1割であるが、緊急措置後の平均的な利用者負担率は、概ね3%程度となっている。

居宅サービス	平均約2%	（約18万人）
通所サービス	平均約1%	（約18万人）
入所サービス	平均約5%	（約14万人）
計（全体）	<u>平均約3%</u>	

※ 平成20年度予算〔緊急措置（20年7月施行）〕ベースを満年度したもの。

## 障害者自立支援給付の支給状況等について(速報値／平成19年9月サービス提供分～平成20年1月サービス提供分)

(注)「障害者自立支援給付支払い等システム」を通じて請求・支払等を行ったもののデータ(詳細は別添参照)

### 1 総費用額及び利用者数の推移(平成19年9月～平成20年1月)

サービス提供月	総費用額 (千円)	利用者数計 (人)	主たる障害種別の内訳			
			身体障害者	知的障害者	精神障害者	障害児
平成19年 9月	62,505,335	424,182	119,690	226,057	34,549	43,886
平成19年10月	68,923,378	441,210	124,044	232,565	38,426	46,175
平成19年11月	67,115,215	444,565	124,742	233,698	39,185	46,940
平成19年12月	66,315,425	444,892	124,562	233,405	39,492	47,433
平成20年 1月	64,818,732	440,539	122,762	232,245	39,369	46,163

(注) 平成19年9月提供分のデータについては、紙媒体による請求が多かったことにより他の月より総費用額等が少なくなっている。

### 2 所得区分毎の利用者数及び費用額等(平成20年1月)

所得区分	利用者数 (人)	総費用額 (千円)	利用者負担額 (千円)	負担率 (%)
生活保護	43,041	4,596,737	172	0.00%
低所得1	89,783	13,661,043	260,242	1.90%
低所得2	173,598	33,980,368	1,473,223	4.34%
一般1	95,140	8,992,308	690,175	7.68%
一般2	38,977	3,588,275	335,679	9.35%
計	440,539	64,818,732	2,759,490	4.26%

### 3 サービス毎の利用状況

#### (1) 利用者数・総費用額の推移(平成19年9月～平成20年1月)

(注) 複数のサービスを利用している者については、利用者数として各々計上している。

サービス種類	利用者数(人)					総費用額(千円)				
	19年9月	19年10月	19年11月	19年12月	20年1月	19年9月	19年10月	19年11月	19年12月	20年1月
居宅介護	81,777	86,841	87,863	88,479	87,420	4,696,500	5,342,055	5,247,220	5,197,415	5,015,277
重度訪問介護	6,635	6,963	7,040	7,027	6,921	2,232,900	2,481,004	2,468,587	2,493,399	2,434,990
行動援護	2,872	3,096	3,197	3,215	3,128	196,235	212,732	213,345	224,581	209,220
重度障害者等包括支援	20	22	26	28	26	7,576	7,907	9,043	8,626	8,536
療養介護	1,944	1,961	1,963	1,967	1,966	474,651	494,828	484,927	500,063	494,448
生活介護	39,967	44,557	45,349	45,818	46,182	4,972,140	6,483,378	6,330,153	6,055,962	6,093,909
児童デイサービス	32,111	34,271	35,016	35,609	35,889	944,122	1,147,796	1,125,817	1,031,915	1,042,758
短期入所	20,278	21,150	21,693	20,933	18,543	1,268,924	1,315,781	1,327,370	1,320,803	1,202,972
共同生活介護	21,317	22,431	22,760	22,960	23,151	2,010,207	2,186,995	2,159,332	2,167,870	2,145,735
施設入所支援	12,250	14,627	15,026	15,298	15,707	948,137	1,156,639	1,175,865	1,263,296	1,293,996
共同生活援助	16,859	17,814	17,959	17,966	18,054	912,100	983,287	966,081	978,351	974,931
自立訓練(機能訓練)	1,944	2,148	2,184	2,196	2,174	110,417	145,610	141,114	129,589	127,614
自立訓練(生活訓練)	5,191	5,657	5,766	5,780	5,843	474,736	591,050	580,077	549,997	547,244
宿泊型自立訓練	34	60	56	57	63	2,618	5,526	5,330	5,688	5,790
就労移行支援	8,117	9,038	9,224	9,336	9,524	1,038,777	1,312,504	1,294,089	1,231,830	1,222,611
就労移行支援(養成施設)	280	280	276	275	272	20,282	24,244	22,943	15,632	19,164
就労継続支援A型	2,894	3,336	3,382	3,421	3,574	251,627	328,864	322,431	317,547	319,280
就労継続支援B型	24,010	27,714	28,303	28,459	29,106	1,865,975	2,462,570	2,410,949	2,280,578	2,282,828
旧身体障害者更生施設支援(入所)	3,550	3,402	3,446	3,423	3,404	691,458	672,978	666,025	673,712	667,595
旧身体障害者更生施設支援(通所)	370	355	358	359	367	22,072	23,302	22,716	20,961	22,089
旧身体障害者療護施設支援(入所)	24,542	24,038	24,119	24,110	24,033	8,036,519	8,128,013	7,911,425	8,121,823	8,011,985
旧身体障害者療護施設支援(通所)	925	912	903	908	902	138,639	150,524	144,881	138,093	134,577
旧身体障害者授産施設支援(入所)	7,499	7,641	7,638	7,609	7,492	1,202,755	1,259,285	1,226,819	1,248,087	1,221,745
旧身体障害者授産施設支援(通所)	7,013	6,966	6,971	6,944	6,811	788,131	845,048	823,800	791,129	770,541
旧知的障害者更生施設支援(入所)	81,179	81,353	81,516	81,325	81,002	18,021,948	18,650,453	18,121,045	18,249,547	17,872,415
旧知的障害者更生施設支援(通所)	20,366	20,589	20,500	20,224	20,078	2,545,255	2,836,754	2,730,182	2,570,809	2,520,876
旧知的障害者授産施設支援(入所)	10,121	10,236	10,193	10,161	10,161	2,015,239	2,104,931	2,041,009	2,055,626	2,033,025
旧知的障害者授産施設支援(通所)	51,231	51,941	51,839	51,716	51,418	6,804,656	7,674,437	7,371,043	7,038,102	6,877,702
旧知的障害者通勤寮支援	2,496	2,476	2,457	2,461	2,461	239,772	246,134	238,646	242,549	238,620

(2) 主たる障害種別の内訳等(平成20年1月)

サービス種類	事業所数(箇所)	利用者数(人)					総費用額(千円)				
		総 数	主たる障害種別の内訳				総 数	主たる障害種別の内訳			
			身体障害者	知的障害者	精神障害者	障害児		身体障害者	知的障害者	精神障害者	障害児
居宅介護	12,502	87,420	46,143	13,377	18,231	9,669	5,015,277	3,391,894	619,562	404,354	599,467
重度訪問介護	3,903	6,921	6,689	211	6	15	2,434,990	2,398,816	32,240	1,836	2,098
行動援護	720	3,128	116	1,403	6	1,603	209,220	7,384	98,921	425	102,489
重度障害者等包括支援	9	26	15	10	0	1	8,536	4,560	3,670	0	307
療養介護	30	1,966	1,930	34	1	1	494,448	485,091	8,820	280	257
生活介護	2,171	46,182	21,355	24,419	392	16	6,093,909	2,563,674	3,496,293	31,788	2,154
児童デイサービス	1,262	35,889	32	232	2	35,623	1,042,758	1,261	7,613	68	1,033,817
短期入所	2,788	18,543	4,971	9,566	471	3,535	1,202,972	391,349	576,346	19,312	215,966
共同生活介護	2,532	23,151	1,066	19,458	2,625	2	2,145,735	114,557	1,826,188	204,753	237
施設入所支援	274	15,707	6,416	9,169	121	1	1,293,996	549,322	738,284	6,348	42
共同生活援助	2,736	18,054	228	9,845	7,979	2	974,931	12,236	570,461	392,095	139
自立訓練(機能訓練)	162	2,174	2,145	23	5	1	127,614	126,260	990	272	92
自立訓練(生活訓練)	531	5,843	401	3,928	1,500	14	547,244	30,936	394,614	119,945	1,750
宿泊型自立訓練	7	63	1	12	49	1	5,790	97	1,327	4,294	72
就労移行支援	803	9,524	1,326	5,966	2,221	11	1,222,611	161,314	819,492	240,367	1,437
就労移行支援(養成施設)	5	272	272	0	0	0	19,164	19,164	0	0	0
就労継続支援A型	204	3,574	894	2,070	603	7	319,280	77,824	193,031	47,800	625
就労継続支援B型	1,582	29,106	4,346	15,756	8,988	16	2,282,828	353,321	1,377,978	550,236	1,293
旧身体障害者更生施設支援(入所)	79	3,404	3,383	17	3	1	667,595	663,374	3,325	678	218
旧身体障害者更生施設支援(通所)	31	367	361	4	2	0	22,089	21,702	268	118	0
旧身体障害者療護施設支援(入所)	428	24,033	23,822	205	4	2	8,011,985	7,940,117	69,737	1,420	711
旧身体障害者療護施設支援(通所)	134	902	841	59	2	0	134,577	125,695	8,787	95	0
旧身体障害者授産施設支援(入所)	170	7,492	7,424	66	2	0	1,221,745	1,209,626	11,713	406	0
旧身体障害者授産施設支援(通所)	324	6,811	5,644	1,123	43	1	770,541	611,920	154,288	4,177	155
旧知的障害者更生施設支援(入所)	1,363	81,002	2,017	78,926	37	22	17,872,415	468,651	17,391,541	7,761	4,462
旧知的障害者更生施設支援(通所)	805	20,078	1,376	18,646	18	38	2,520,876	174,076	2,341,487	1,136	4,177
旧知的障害者授産施設支援(入所)	207	10,161	128	10,019	10	4	2,033,025	25,916	2,004,315	2,026	767
旧知的障害者授産施設支援(通所)	1,475	51,418	1,984	49,119	259	56	6,877,702	250,492	6,598,201	21,029	7,981
旧知的障害者通勤寮支援	114	2,461	19	2,437	1	4	238,620	1,813	236,374	95	339

○本データは、各都道府県国民健康保険団体連合会において、「障害者自立支援給付支払い等システム」より平成19年9月～平成20年1月サービス提供分についてデータを抽出し、厚生労働省において集計したものの速報値である。

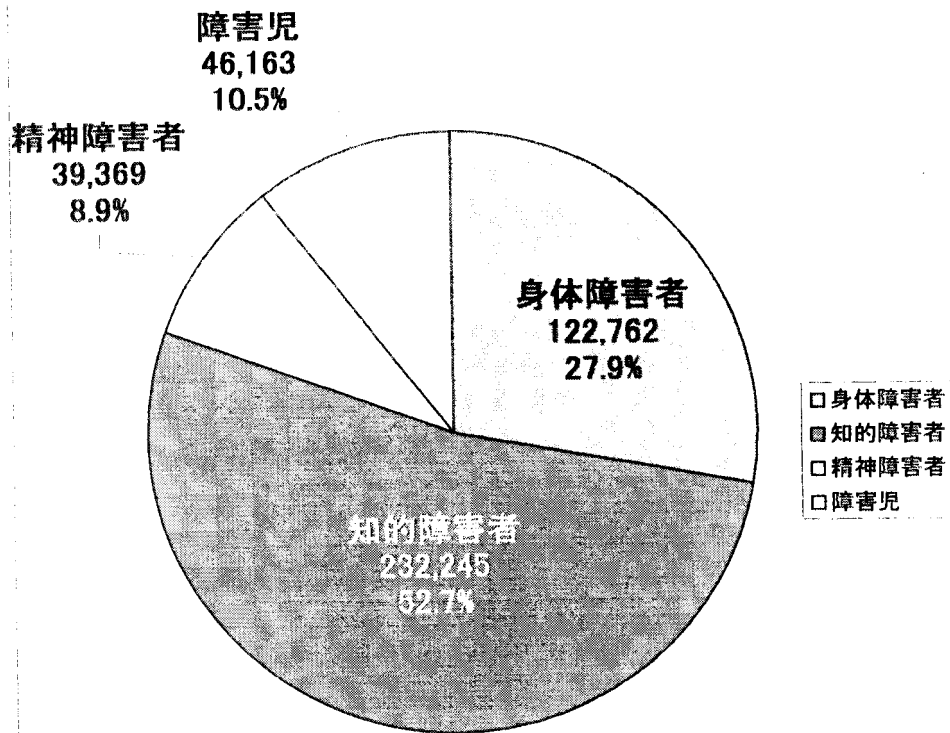
- ・障害児施設給付費等のシステム請求は、平成20年10月から開始を予定しているため、本データには含まれていない。
- ・旧施設体系として存続する場合に運営費を補助している精神障害者生活訓練施設等に関するデータは、本データには含まれていない。

○なお、下記のデータについては、本データに含まれていない。

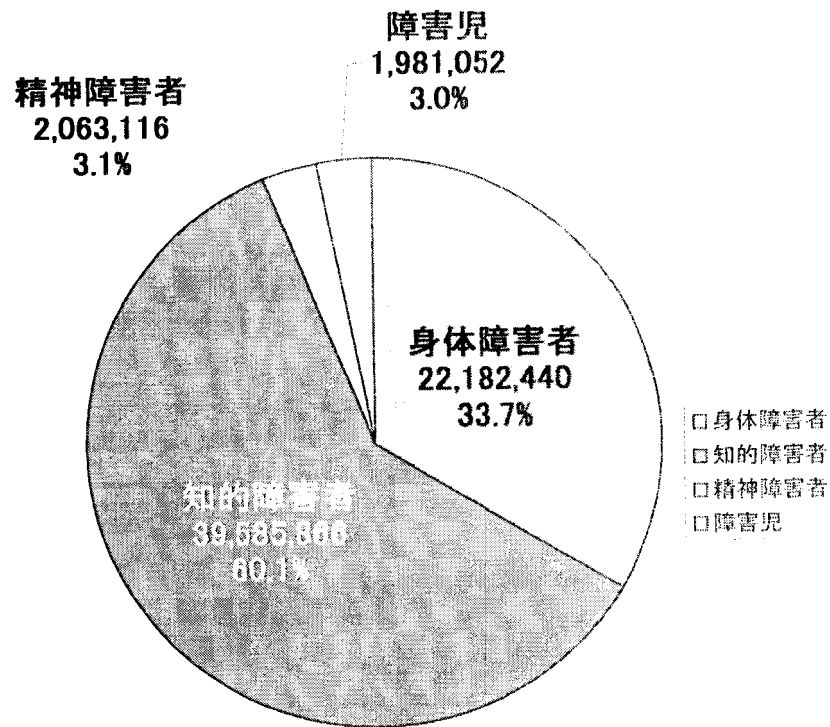
- ・償還払いに関するデータ
- ・事業所から市町村に直接請求(紙媒体等で請求)しているデータ
- ・点検時にエラー等により返戻となったデータ

○また、集計の単位が「サービス提供月」のため、月遅れ請求や過誤申出により、今後再集計した場合に計数の変動があり得るものである。

《平成20年1月分 主たる障害種別 利用者数(人)》

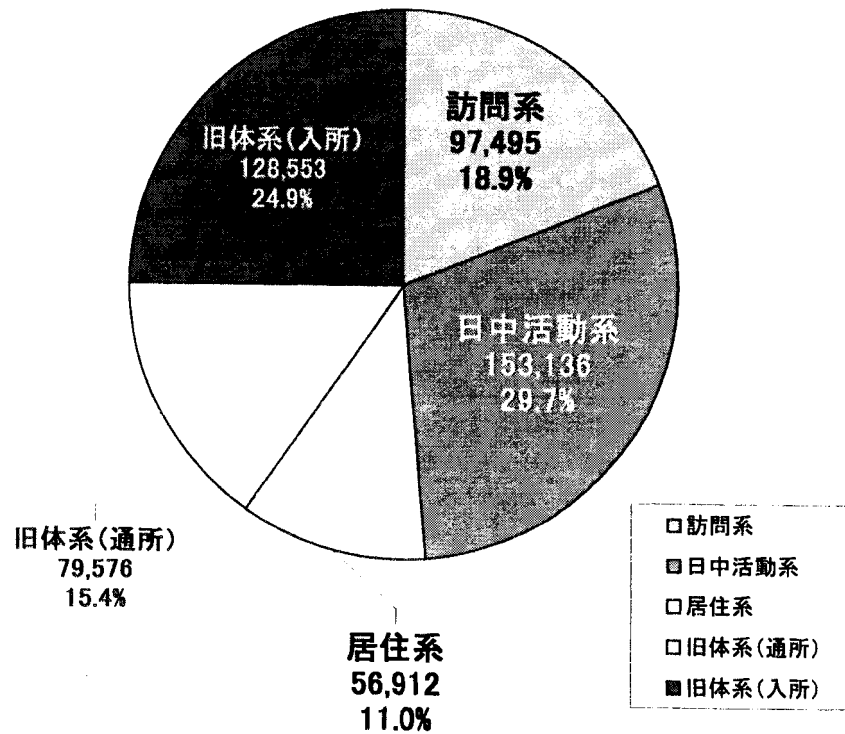


《平成20年1月分 主たる障害種別 総費用額(千円)》

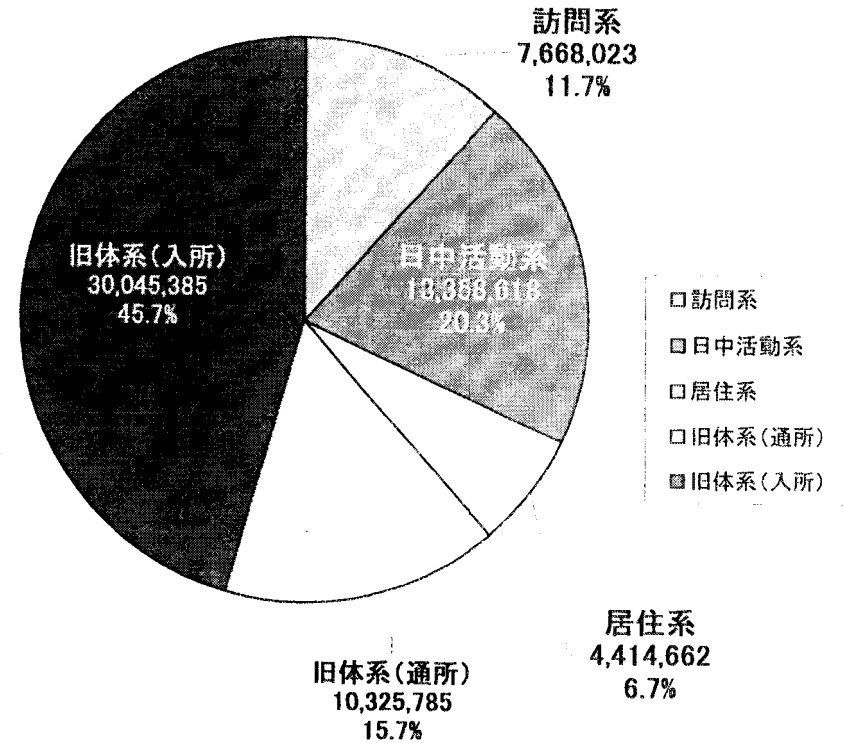


・障害児施設給付費等のシステム請求は、平成20年10月から開始を予定しているため、本データには含まれていない。  
 ・旧施設体系として存続する場合に運営費を補助している精神障害者生活訓練施設等に関するデータは、本データには含まれていない。

《平成20年1月分 サービス分類別 利用者数(人)》

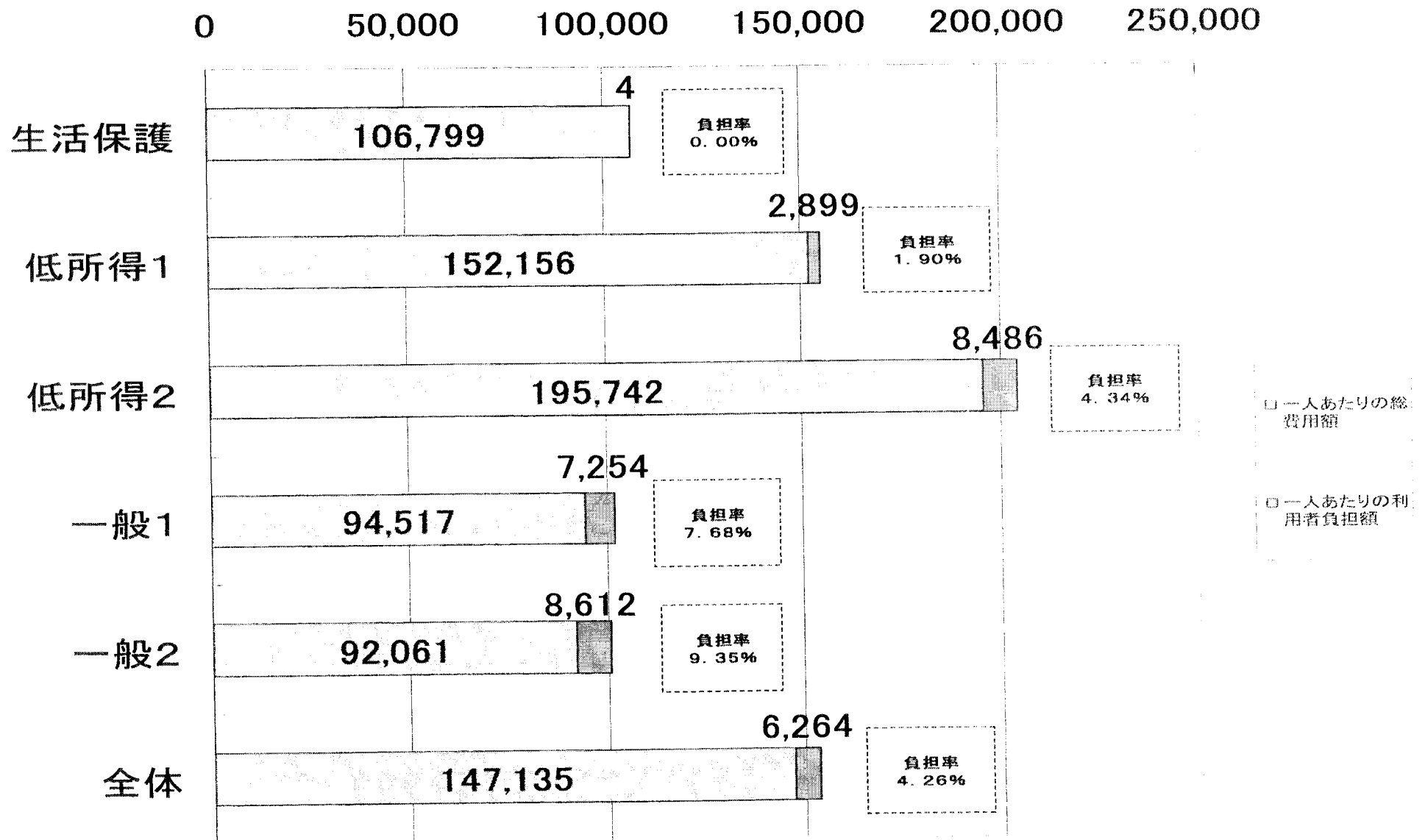


《平成20年1月分 サービス分類別 総費用額(千円)》




サービス分類	サービス種類
訪問系	居宅介護、重度訪問介護、行動援護、重度障害者等包括支援
日中活動系	療養介護、生活介護、児童デイサービス、短期入所、自立訓練(機能訓練)、自立訓練(生活訓練)、宿泊型自立訓練、就労移行支援、就労移行支援(養成施設)、就労継続支援A型、就労継続支援B型
居住系	共同生活介護、施設入所支援、共同生活援助
旧体系(通所)	旧身体障害者更生施設支援(通所)、旧身体障害者療護施設支援(通所)、旧身体障害者授産施設支援(通所)、旧知的障害者更生施設支援(通所)、旧知的障害者授産施設支援(通所)
旧体系(入所)	旧身体障害者更生施設支援(入所)、旧身体障害者療護施設支援(入所)、旧身体障害者授産施設支援(入所)、旧知的障害者更生施設支援(入所)、旧知的障害者授産施設支援(入所)、旧知的障害者通所費支援

《平成20年1月分 所得区分別 一人あたりの総費用額及び利用者負担額(円)》





平成20年1月分サービス種類別 総費用額(千円)



# 相談支援事業の現状

## 障害者相談支援事業

- 一般的な相談支援(情報提供、助言、障害福祉サービスの利用支援等)

【財源】 交付税

### 機能強化

- 市町村相談支援機能強化事業(専門職員の配置等)
- 成年後見制度利用事業
- 住宅入居等支援事業(居住サポート事業)

【財源】 地域生活支援事業費補助金

国1/2、県1/4、市町村1/4

- 相談支援充実・強化事業

(家庭訪問等)

【財源】 基金事業

(市町村／相談支援事業者に委託可)

(広域的・専門的な支援)

都道府県

一般的な相談支援

## サービス利用計画費の支給 (指定相談支援事業者)

- サービス利用のあっせん・調整

【財源】 自立支援給付

国1/2、県1/4、市町村1/4

※サービス利用計画作成費の対象者は特に計画的な自立支援を必要とする者に限定

- ①施設退所等に伴い集中的に支援が必要
- ②単身世帯
- ③重度障害者

サービス利用計画

# 相談支援事業とサービス利用について

障害者のニーズに応じて、支援を効果的に実施するための仕組み（ケアマネジメント）を導入。

- (1) 一人一人の利用者が、必要に応じて支援を受けられるよう、市町村の事業として相談支援事業を位置付けた（相談支援事業者に委託可）。
- (2) 特に計画的な支援を必要とする者を対象として、サービス利用のあっせん・調整などを行うための給付（サービス利用計画作成費）を制度化。

