

(3) 入院・外来合計 (レセプト診療科)

入院・外来部門(1)	内科		精神科		神経内科		呼吸器科		消化器科		循環器科		小児科		外科		整形外科		形成外科		脳神経外科	
	金額(円)	構成比(%)	金額(円)	構成比(%)	金額(円)	構成比(%)	金額(円)	構成比(%)	金額(円)	構成比(%)	金額(円)	構成比(%)	金額(円)	構成比(%)	金額(円)	構成比(%)	金額(円)	構成比(%)	金額(円)	構成比(%)	金額(円)	構成比(%)
医療収益	156,230,493	100%	20,289,390	100%	32,218,672	100%	35,076,942	100%	80,856,477	100%	77,907,191	100%	35,518,445	100%	78,993,478	100%	72,782,413	100%	9,489,995	100%	47,755,119	100%
医療費用	154,958,889	99%	24,117,802	119%	33,703,480	105%	39,019,652	111%	59,278,813	98%	82,446,791	106%	38,026,493	107%	73,498,716	93%	76,403,909	105%	10,976,885	116%	45,470,923	95%
材料費	44,519,503	28%	3,415,159	17%	8,890,914	21%	7,820,660	23%	15,597,547	20%	37,474,370	46%	6,311,885	17%	19,564,802	25%	23,134,077	32%	1,917,506	20%	10,159,926	21%
給食費	76,790,405	49%	13,505,300	67%	18,912,105	59%	22,365,154	64%	29,828,243	49%	31,470,337	40%	22,791,775	64%	38,809,544	49%	37,608,867	52%	6,470,724	68%	25,203,808	53%
委託費	10,385,488	7%	2,127,350	10%	1,975,057	6%	2,900,289	8%	4,455,907	7%	3,711,723	5%	2,511,774	7%	4,065,444	5%	4,304,576	6%	788,136	8%	2,538,910	5%
設備関係費	14,167,382	9%	3,541,003	17%	3,804,122	12%	3,867,172	11%	5,938,760	10%	8,037,019	8%	4,404,736	12%	8,968,885	9%	7,330,006	10%	1,241,441	13%	4,853,860	10%
その他医療費用	8,653,110	6%	1,528,990	8%	2,121,282	7%	1,966,278	6%	3,458,356	6%	3,753,343	5%	2,198,342	6%	4,280,241	5%	4,027,483	6%	581,057	6%	2,714,009	6%
収支差額	1,834,804	1%	-3,848,412	-19%	-1,484,808	-5%	-3,942,710	-11%	1,378,864	2%	-4,529,600	-6%	-2,520,048	-7%	5,498,782	7%	-3,620,597	-5%	-1,468,869	-16%	2,284,598	5%
医療外収益	4,361,773	3%	1,118,523	5%	884,580	3%	1,894,462	5%	3,245,839	5%	1,571,997	2%	1,342,794	4%	2,430,282	3%	2,108,443	3%	282,866	3%	1,412,968	3%
医療外費用	3,859,824	2%	880,232	4%	871,874	3%	830,133	2%	1,134,776	2%	1,145,555	1%	1,069,109	3%	1,836,993	2%	1,491,310	2%	242,780	3%	1,119,769	2%
繰越差額	2,536,752	2%	-3,810,121	-18%	-1,472,121	-5%	-2,878,381	-8%	3,490,727	6%	-4,113,558	-6%	-2,248,382	-6%	6,290,031	8%	-3,003,484	-4%	-1,448,963	-15%	2,581,792	5%
病床数	114		33		43		39		53		69		75		113		40		40		95	
平均入院日数	2,589		1,750		899		922		1,215		892		814		1,259		1,354		171		814	
平均外来日数	3,781		1,108		837		651		1,415		1,424		1,234		1,270		1,880		481		833	

入院・外来部門(2)	呼吸器科		心臓血管外科		皮膚科		泌尿器科		産婦人科		婦人科		眼科		耳鼻いんこう科		放射線科		麻酔科		リハビリテーション科	
	金額(円)	構成比(%)	金額(円)	構成比(%)	金額(円)	構成比(%)	金額(円)	構成比(%)	金額(円)	構成比(%)	金額(円)	構成比(%)	金額(円)	構成比(%)	金額(円)	構成比(%)	金額(円)	構成比(%)	金額(円)	構成比(%)	金額(円)	構成比(%)
医療収益	27,649,341	100%	58,178,876	100%	7,980,372	100%	46,549,549	100%	44,300,616	100%	23,857,710	100%	18,524,699	100%	16,305,875	100%	6,990,840	100%	5,812,838	100%	13,451,514	100%
医療費用	18,493,064	71%	55,655,468	96%	11,019,793	148%	44,583,890	96%	42,131,146	95%	20,041,223	93%	15,108,186	82%	16,774,110	103%	8,546,753	122%	6,578,882	117%	18,914,993	126%
材料費	4,808,832	17%	22,036,869	38%	1,911,223	25%	14,473,210	31%	8,351,278	19%	5,789,817	22%	2,755,533	15%	2,492,875	15%	1,679,862	24%	1,251,387	22%	1,021,818	8%
給食費	10,487,146	38%	25,242,323	43%	5,587,132	74%	21,341,594	46%	23,024,268	52%	11,899,515	48%	7,841,346	42%	9,842,293	59%	4,099,288	59%	3,571,753	64%	11,406,543	85%
委託費	1,235,095	4%	1,877,478	3%	1,413,413	18%	2,700,201	6%	3,133,238	7%	1,776,594	7%	1,494,868	8%	1,581,833	10%	714,344	10%	418,793	7%	1,150,797	9%
設備関係費	2,066,909	7%	3,608,681	6%	1,503,858	20%	3,995,732	9%	5,078,419	11%	3,086,176	12%	1,811,540	10%	2,003,117	12%	1,418,285	20%	911,705	16%	2,180,528	16%
その他医療費用	1,115,082	4%	2,890,138	5%	604,359	8%	2,103,152	5%	2,542,946	6%	1,488,821	6%	1,105,168	6%	1,053,992	6%	635,195	9%	428,265	8%	1,155,512	9%
収支差額	8,156,277	29%	2,523,318	4%	-3,459,421	-46%	1,965,660	4%	2,169,470	5%	1,828,487	7%	3,416,533	18%	-468,235	-3%	-1,555,912	-22%	-967,248	-17%	-3,463,479	-26%
医療外収益	520,616	2%	999,486	2%	214,778	3%	1,141,522	2%	1,527,211	3%	2,046,954	8%	445,982	2%	562,886	3%	552,210	8%	415,873	7%	561,158	4%
医療外費用	544,204	2%	1,133,642	2%	187,952	2%	851,506	2%	1,189,776	3%	955,646	4%	374,484	2%	431,778	3%	217,754	3%	318,288	6%	445,822	3%
繰越差額	8,132,690	29%	2,389,160	4%	-3,432,597	-45%	2,255,676	5%	2,506,905	6%	2,917,795	11%	3,488,001	19%	-336,717	-2%	-1,218,457	-17%	-847,660	-15%	-3,348,142	-25%
病床数	19		39		74		98		62		16		86		83		74		24		25	
平均入院日数	397		517		118		548		711		449		172		278		182		142		889	
平均外来日数	311		413		1,080		1,222		1,211		697		1,115		911		326		278		978	

3. 収支計算結果 (診療科群別)

(1) 入院 (診療科群)

入院部門	内科群		小児科群		精神科群		外科群		整形外科群		産婦人科群		眼科群		耳鼻いんこう科群		皮膚科群		麻酔科群		放射線科群	
	金額(円)	構成比(%)	金額(円)	構成比(%)	金額(円)	構成比(%)	金額(円)	構成比(%)	金額(円)	構成比(%)	金額(円)	構成比(%)	金額(円)	構成比(%)	金額(円)	構成比(%)	金額(円)	構成比(%)	金額(円)	構成比(%)	金額(円)	構成比(%)
医療収益	91,630,668	100%	29,288,876	100%	30,241,397	100%	44,229,493	100%	60,747,240	100%	34,982,683	100%	11,580,163	100%	12,578,403	100%	4,413,192	100%	6,651,268	100%	7,643,662	100%
医療費用	89,710,002	98%	25,988,081	87%	36,750,858	122%	39,520,212	89%	58,852,291	97%	30,379,412	87%	9,252,217	84%	10,829,647	86%	4,376,565	99%	7,089,784	107%	7,251,834	95%
材料費	26,209,757	29%	2,191,588	7%	3,399,775	11%	9,659,223	22%	19,498,338	32%	6,332,710	18%	972,596	8%	1,679,152	13%	911,541	21%	1,333,402	20%	1,368,246	18%
給食費	45,439,288	50%	17,506,348	59%	22,850,890	76%	21,885,821	49%	28,777,303	47%	17,157,424	49%	3,773,130	33%	6,756,630	54%	2,511,430	57%	3,933,899	59%	3,811,112	50%
委託費	4,311,078	5%	1,227,115	4%	2,462,182	8%	1,743,513	4%	2,399,126	4%	1,493,930	4%	375,833	3%	589,244	5%	271,186	6%	344,450	5%	395,171	5%
設備関係費	8,115,199	9%	3,202,872	11%	5,260,442	17%	3,802,670	9%	5,163,380	8%	3,482,113	10%	823,069	7%	1,142,896	9%	474,914	10%	968,511	15%	1,086,043	14%
その他医療費用	5,638,680	6%	1,859,359	6%	2,777,589	9%	2,429,185	5%	3,014,144	5%	1,913,235	5%	507,588	4%	661,724	5%	234,494	5%	503,722	8%	591,282	8%
収支差額	7,116,666	8%	3,840,745	13%	-6,509,461	-22%	4,709,282	11%	1,894,950	3%	4,603,272	13%	5,327,946	46%	1,746,758	14%	36,628	1%	-432,398	-7%	391,827	5%
医療外収益	3,092,157	3%	1,446,049	5%	2,487,100	8%	1,454,069	3%	1,858,921	3%	1,655,115	5%	282,364	2%	493,460	4%	188,847	4%	590,005	9%	523,673	7%
医療外費用	2,899,728	3%	1,153,128	4%	1,952,206	6%	1,107,382	3%	1,361,439	2%	1,125,755	3%	234,783	2%	404,109	3%	149,304	3%	432,138	6%	233,312	3%
繰越差額	2,110,097	2%	4,133,668	14%	-5,974,567	-20%	5,055,968	11%	2,392,432	4%	5,132,632	15%	5,375,527	46%	1,836,107	15%	76,170	2%	-274,532	-4%	691,389	9%
病床数	120		60		13		119		106		70		70		85		48		149		13	
平均入院日数	3,773		614		1,619		2,526		1,432		704		172		278		118		149		162	
平均外来日数																						

(2) 外来 (診療科群)

外来部門	内科群		小児科群		精神科群		外科群		整形外科群		産婦人科群		眼科群		耳鼻いんこう科群		皮膚科群		麻酔科群		放射線科群	
	金額(円)	構成比(%)	金額(円)	構成比(%)	金額(円)	構成比(%)	金額(円)	構成比(%)	金額(円)	構成比(%)	金額(円)	構成比(%)	金額(円)	構成比(%)	金額(円)	構成比(%)	金額(円)	構成比(%)	金額(円)	構成比(%)	金額(円)	構成比(%)
医療収益	42,816,756	100%	11,810,863	100%	8,244,342	100%	16,888,640	100%	11,844,815	100%	10,041,423	100%	9,905,224	100%	8,783,816	100%	4,828,254	100%	2,203,267	100%	5,648,035	

(3) 小児科

小児科	入院						外来						入院外来計											
	国立公立		医療法人		その他		国立公立		医療法人		その他		国立公立		医療法人		その他							
	金額(円)	増減率(%)	金額(円)	増減率(%)	金額(円)	増減率(%)	金額(円)	増減率(%)	金額(円)	増減率(%)	金額(円)	増減率(%)	金額(円)	増減率(%)	金額(円)	増減率(%)	金額(円)	増減率(%)						
医療収益	362,782,978	100%	38,048,083	100%	19,931,282	100%	28,828,828	100%	15,233,915	100%	11,258,928	100%	8,956,171	100%	11,810,883	100%	45,022,862	100%	39,091,308	100%	25,084,315	100%	35,518,445	100%
医療費用	32,828,501	80%	29,148,018	77%	18,198,565	91%	23,988,081	87%	21,482,109	141%	17,227,144	159%	13,840,191	154%	17,479,083	148%	48,432,770	108%	38,291,212	98%	28,514,840	114%	38,038,483	107%
経費	2,496,784	7%	2,205,648	8%	1,922,233	10%	2,191,588	7%	7,843,465	20%	1,400,585	12%	2,975,777	33%	4,437,783	35%	9,938,023	22%	8,287,268	8%	4,599,837	18%	8,131,865	17%
繰上費	22,478,010	62%	19,848,453	52%	11,807,287	59%	17,508,348	59%	8,824,199	57%	11,785,473	105%	7,765,882	86%	8,505,437	75%	27,089,100	60%	23,835,223	60%	17,287,898	69%	22,791,776	84%
営業外収益	1,890,516	5%	1,127,955	3%	846,383	4%	1,227,115	4%	2,082,928	14%	1,484,545	13%	1,102,401	12%	1,550,799	13%	3,471,264	8%	2,337,727	6%	1,768,581	7%	2,511,774	7%
営業外費用	4,121,776	11%	3,484,209	9%	2,219,558	11%	3,203,472	11%	2,482,512	16%	1,908,960	17%	1,308,007	15%	1,886,688	16%	5,848,257	13%	4,408,432	11%	3,099,004	12%	4,404,738	12%
その他医療費	2,018,433	5%	2,489,754	6%	1,419,102	7%	1,858,339	6%	828,308	5%	949,598	8%	887,083	10%	718,434	8%	2,288,128	5%	2,742,564	7%	1,851,520	7%	2,196,242	6%
収支差額	3,487,478	10%	8,902,664	23%	7,754,717	39%	3,840,745	13%	-8,258,193	-41%	-8,284,218	-56%	-8,445,019	-94%	-5,688,230	-68%	-3,409,908	-8%	800,294	2%	-3,428,923	-14%	-2,520,048	-7%
固定資産	2,875,433	8%	759,192	2%	480,703	2%	1,446,049	5%	328,609	2%	103,150	1%	104,978	1%	188,468	2%	2,898,573	6%	666,098	2%	478,514	2%	1,342,794	4%
固定外費用	2,480,384	7%	3,128,78	1%	339,384	2%	1,152,128	4%	251,159	2%	87,544	1%	83,674	1%	148,568	1%	2,290,804	5%	3,167,371	1%	354,147	1%	1,068,109	3%
繰上費	3,862,545	11%	8,348,779	22%	1,890,028	9%	4,132,868	14%	-18,747,433	-124%	-8,252,511	-56%	-8,823,715	-98%	-5,828,340	-69%	-2,011,828	-5%	1,148,481	3%	-3,207,557	-13%	-2,246,362	-6%
繰上費	23	0%	12	0%	23	0%	60	0%	26	0%	15	0%	31	0%	74	0%	28	0%	16	0%	31	0%	75	0%
平均入院日数(患者数)	740		625		492		614		1,361		1,320		1,077		1,234		1,361		1,220		1,077		1,234	
平均外来日数(患者数)																								

(4) 外科

外科	入院						外来						入院外来計											
	国立公立		医療法人		その他		国立公立		医療法人		その他		国立公立		医療法人		その他							
	金額(円)	増減率(%)	金額(円)	増減率(%)	金額(円)	増減率(%)	金額(円)	増減率(%)	金額(円)	増減率(%)	金額(円)	増減率(%)	金額(円)	増減率(%)	金額(円)	増減率(%)	金額(円)	増減率(%)						
医療収益	82,188,573	100%	48,207,174	100%	71,775,381	100%	84,989,442	100%	26,473,183	100%	12,972,714	100%	21,496,174	100%	20,833,400	100%	106,451,182	100%	52,646,549	100%	82,887,401	100%	78,993,478	100%
医療費用	70,844,704	86%	42,718,555	88%	61,925,758	86%	58,013,950	87%	29,862,642	109%	17,834,600	137%	24,088,543	112%	23,877,090	114%	96,382,195	91%	51,845,971	98%	76,496,940	92%	73,498,718	93%
経費	15,556,211	19%	8,973,698	19%	14,377,073	20%	12,892,900	19%	12,802,381	49%	4,445,600	34%	8,937,800	45%	8,957,242	43%	27,111,250	25%	11,408,466	22%	21,497,719	26%	19,564,602	25%
繰上費	40,438,884	49%	23,889,134	50%	35,894,983	50%	33,235,008	50%	10,130,083	38%	8,053,415	70%	9,377,453	46%	9,725,077	48%	48,728,408	46%	28,232,225	54%	40,638,376	49%	38,809,544	49%
営業外収益	3,682,046	4%	1,806,253	4%	2,600,407	4%	2,880,866	4%	2,887,651	10%	1,244,312	10%	1,586,305	7%	1,879,786	9%	6,263,718	6%	2,575,921	5%	3,341,383	5%	4,085,444	5%
営業外費用	7,183,152	9%	4,044,411	9%	5,321,034	7%	5,602,918	8%	2,864,339	10%	1,741,864	13%	1,843,333	9%	2,158,648	10%	8,754,015	9%	5,272,400	10%	6,360,988	8%	6,366,885	8%
その他医療費	3,824,811	4%	3,515,229	7%	3,732,980	5%	3,824,180	5%	1,074,089	4%	1,348,608	10%	1,043,250	5%	1,151,219	5%	4,523,767	4%	4,154,959	8%	4,232,883	5%	4,290,241	5%
収支差額	11,723,869	14%	5,388,578	12%	8,848,803	14%	8,975,492	13%	-1,381,459	-5%	-4,861,286	-37%	-2,592,369	-12%	-2,543,860	-14%	10,068,987	9%	1,000,978	2%	6,220,461	8%	5,495,762	7%
固定資産	5,779,298	7%	618,907	1%	1,077,745	2%	2,395,297	4%	898,979	2%	132,674	1%	128,582	1%	302,994	1%	8,249,507	8%	647,583	1%	1,091,985	1%	2,430,282	3%
固定外費用	2,978,321	4%	580,389	1%	1,402,463	2%	1,815,109	2%	288,248	1%	171,244	1%	157,220	1%	202,395	1%	2,158,848	3%	844,915	1%	1,273,542	2%	1,838,993	2%
繰上費	14,524,844	18%	5,872,097	12%	8,523,893	13%	8,755,864	15%	-984,732	-3%	-8,999,935	-38%	-2,821,107	-12%	-2,843,042	-14%	13,159,847	12%	1,003,746	2%	3,908,884	7%	6,290,031	8%
繰上費	34	0%	35	0%	102	0%	100	0%	31	0%	32	0%	37	0%	100	0%	33	0%	40	0%	40	0%	113	0%
平均入院日数(患者数)	1,540		953		1,308		1,259		1,560		1,033		1,241		1,270		1,540		953		1,308		1,259	
平均外来日数(患者数)																								

(5) 整形外科

整形外科	入院						外来						入院外来計											
	国立公立		医療法人		その他		国立公立		医療法人		その他		国立公立		医療法人		その他							
	金額(円)	増減率(%)	金額(円)	増減率(%)	金額(円)	増減率(%)	金額(円)	増減率(%)	金額(円)	増減率(%)	金額(円)	増減率(%)	金額(円)	増減率(%)	金額(円)	増減率(%)	金額(円)	増減率(%)						
医療収益	83,783,810	100%	56,828,492	100%	87,980,885	100%	82,968,855	100%	13,357,018	100%	11,782,238	100%	15,211,828	100%	13,468,212	100%	75,936,554	100%	61,879,488	100%	80,713,098	100%	72,782,413	100%
医療費用	86,122,071	104%	53,292,283	94%	63,378,738	93%	60,928,230	92%	19,823,311	149%	16,140,243	137%	22,188,275	149%	19,809,814	144%	84,235,990	111%	63,140,028	102%	82,872,206	103%	76,403,009	105%
経費	23,850,019	37%	15,084,956	27%	21,848,016	32%	20,197,860	27%	4,485,890	34%	3,048,111	26%	4,794,872	32%	4,093,952	30%	27,442,283	37%	18,442,143	27%	25,858,944	33%	23,134,077	32%
繰上費	31,319,822	49%	26,538,080	48%	30,904,428	45%	28,735,133	47%	8,430,352	71%	8,899,600	72%	11,376,889	75%	9,812,676	73%	39,811,051	53%	32,228,904	52%	40,938,880	51%	37,908,887	52%
繰上費	2,996,918	5%	2,198,425	4%	2,355,425	3%	2,501,951	4%	2,592,997	19%	1,405,301	12%	2,228,468	15%	2,041,941	15%	5,334,249	7%	3,306,539	5%	4,411,683	6%	4,304,576	6%
営業外収益	5,476,527	9%	5,381,148	10%	5,081,738	7%	5,381,200	9%	2,530,847	19%	2,089,298	18%	2,495,367	18%	2,355,355	17%	7,777,298	10%	8,876,382	11%	7,306,783	9%	7,330,006	10%
営業外費用	2,874,087	4%	3,471,394	6%	3,110,124	3%	3,130,288	3%	854,725	6%	1,118,063	10%	1,292,881	8%	1,106,091	8%	3,451,110	5%	4,178,060	7%	4,388,107	5%	4,027,483	6%
繰上費	-2,328,281	-4%	-2,825,109	-6%	4,881,146	7%	2,042,698	3%	-9,564,293	-49%	-4,378,108	-37%	-8,974,449	-48%	-5,943,902	-44%	-2,939,437	-11%	-1,800,541	-2%	-2,158,109	-3%	-3,820,593	-6%
固定資産	4,346,919	7%	788,848	1%	1,096,956	2%	1,898,759	3%	409,761	3%	115,338	1%	150,474	1%	212,175	2%	4,719,429	6%	818,080	1%	1,212,483	2%	2,108,443	3%
固定外費用	2,180,847	3%	838,212	1%	1,208,492	2%	1,379,706	2%	245,934	2%	121,289	1%	198,510	1%	184,744	1%	2,384,114	3%	895,498	1%	1,384,915	2%	1,491,310	2%
繰上費	-142,189	0%	2,388,544	8%	4,471,810	7%	2,861,679	4%	-6,404,128	-48%	-4,584,637	-37%	-7,022,485	-46%	-5,943,902	-44%	-9,564,121	-8%	-1,207,957	-2%	-2,311,540	-3%	-3,003,654	-4%
繰上費	33	0%	35	0%	107	0%	100	0%	30	0%	32	0%	38	0%	105	0%	33	0%	39	0%	40	0%	112	0%
平均入院日数(患者数)	1,388		1,328		1,350		1,354		1,825		1,398		2,189		1,880		1,388		1,328		1,350		1,354	
平均外来日数(患者数)																								

(7) 皮膚科

医療科目	入院								外来								入院外来計							
	国立公立		医療法人		その他		合計		国立公立		医療法人		その他		合計		国立公立		医療法人		その他		合計	
	金額(円)	増減率(%)	金額(円)	増減率(%)	金額(円)	増減率(%)	金額(円)	増減率(%)	金額(円)	増減率(%)	金額(円)	増減率(%)	金額(円)	増減率(%)	金額(円)	増減率(%)	金額(円)	増減率(%)	金額(円)	増減率(%)	金額(円)	増減率(%)	金額(円)	増減率(%)
医療収益	3,840,918	100%	4,315,012	100%	3,216,640	100%	4,412,183	100%	5,784,932	100%	3,175,939	100%	5,077,889	100%	4,828,254	100%	10,487,818	100%	4,374,552	100%	7,048,358	100%	7,586,372	100%
医薬費用	5,330,073	99%	3,844,884	89%	3,316,050	103%	4,376,565	99%	10,360,478	179%	5,380,158	169%	8,717,927	172%	8,408,188	174%	14,648,509	140%	8,448,181	147%	10,747,893	152%	11,019,763	148%
材料費	1,182,100	27%	878,905	19%	830,733	20%	911,541	21%	1,580,704	27%	529,848	17%	1,670,423	33%	1,358,819	28%	2,559,083	25%	718,708	16%	2,087,005	29%	1,911,223	25%
検査費	3,048,371	57%	2,011,228	47%	1,864,821	81%	2,511,430	57%	3,000,578	86%	2,739,011	86%	4,141,862	82%	4,088,044	84%	7,326,965	72%	3,297,686	75%	5,332,107	76%	5,581,132	74%
委託費	337,771	8%	230,205	5%	193,837	8%	271,186	8%	1,691,130	29%	737,886	23%	1,271,884	26%	1,880,103	18%	801,833	18%	1,392,158	20%	1,414,313	19%		
設備関係費	524,205	10%	572,823	13%	316,555	10%	447,914	10%	1,851,258	29%	918,878	29%	1,136,802	22%	1,246,825	26%	2,022,394	19%	1,079,124	25%	1,301,845	19%	1,503,686	20%
その他医療費	232,626	4%	350,162	8%	209,084	8%	234,494	8%	436,807	8%	453,558	14%	492,157	10%	464,817	10%	629,983	6%	590,823	13%	614,778	8%	640,588	8%
医薬収益	50,845	1%	470,129	11%	-95,410	-3%	38,628	1%	-4,515,548	-79%	-2,204,219	-69%	-3,640,059	-72%	-3,579,935	-74%	-4,160,881	-40%	-2,073,628	-47%	-3,698,338	-52%	-3,459,421	-46%
医薬外収益	280,908	5%	86,393	2%	99,321	3%	188,847	4%	1,748,453	3%	45,363	1%	61,543	1%	94,844	2%	433,848	4%	89,361	2%	122,540	2%	214,776	3%
医薬外費用	226,143	4%	24,165	1%	85,177	3%	149,304	2%	135,559	2%	41,304	1%	92,919	2%	93,836	2%	341,811	3%	48,018	1%	143,125	2%	187,952	2%
施設運営費	105,810	2%	522,286	12%	-81,066	-3%	76,170	2%	-4,532,851	-78%	-2,200,180	-69%	-3,871,633	-72%	-3,578,727	-74%	-4,068,854	-39%	-2,052,283	-47%	-3,721,121	-53%	-3,432,597	-46%
病院数	24		5		19		48		23		18		31		72		25		18		31		74	
平均入院日数	143		116		88		118		126		81		109		100		143		116		88		118	
平均外来日数	1.28		0.91		1.09		1.00		1.28		0.91		1.09		1.00		1.28		0.91		1.09		1.00	

(8) 泌尿器科

医療科目	入院								外来								入院外来計							
	国立公立		医療法人		その他		合計		国立公立		医療法人		その他		合計		国立公立		医療法人		その他		合計	
	金額(円)	増減率(%)	金額(円)	増減率(%)	金額(円)	増減率(%)	金額(円)	増減率(%)	金額(円)	増減率(%)	金額(円)	増減率(%)	金額(円)	増減率(%)	金額(円)	増減率(%)	金額(円)	増減率(%)	金額(円)	増減率(%)	金額(円)	増減率(%)	金額(円)	増減率(%)
医療収益	30,223,320	100%	16,720,201	100%	28,470,820	100%	25,945,119	100%	23,192,210	100%	23,078,229	100%	29,858,713	100%	25,807,006	100%	50,949,928	100%	32,508,704	100%	54,835,848	100%	46,543,549	100%
医薬費用	26,459,760	88%	14,685,640	89%	26,809,817	94%	23,483,085	91%	23,811,518	111%	21,089,285	91%	29,652,378	102%	25,843,832	101%	49,524,478	98%	29,653,866	90%	53,325,405	87%	44,582,890	96%
材料費	5,787,172	19%	2,942,046	18%	6,611,708	23%	5,960,849	21%	11,816,151	50%	7,387,372	32%	12,225,098	41%	10,577,564	41%	16,478,889	32%	8,618,971	27%	17,790,693	32%	14,473,210	31%
検査費	15,058,669	50%	8,130,390	49%	15,047,227	53%	13,222,572	51%	8,891,311	38%	9,480,282	41%	12,578,317	42%	10,458,005	41%	22,846,195	45%	14,271,786	44%	26,990,791	48%	21,241,594	46%
委託費	1,450,337	5%	880,019	4%	1,315,549	5%	1,188,795	5%	2,296,841	10%	1,257,992	5%	1,782,918	6%	1,791,050	7%	3,592,440	7%	1,585,362	5%	2,928,230	5%	2,700,201	6%
設備関係費	2,834,651	9%	1,753,853	10%	2,328,682	8%	2,351,135	9%	2,299,351	10%	1,748,541	8%	2,048,329	7%	2,045,477	8%	4,894,216	10%	2,822,279	9%	4,150,844	9%	3,965,732	9%
その他医療費	1,318,731	4%	1,189,871	7%	1,506,252	5%	1,360,513	5%	701,824	3%	1,237,078	5%	999,714	3%	974,336	4%	1,932,736	4%	1,987,459	6%	2,366,746	4%	2,102,152	5%
医薬収益	3,743,261	12%	2,034,582	12%	1,600,803	8%	2,461,253	9%	-2,611,306	-11%	1,988,964	9%	11,337	0%	-134,823	-1%	1,977,450	2%	3,241,837	10%	1,528,243	3%	1,963,680	4%
医薬外収益	2,443,753	8%	221,505	1%	461,860	2%	1,090,892	4%	418,097	2%	72,228	0%	84,899	0%	188,482	1%	2,735,400	5%	227,251	1%	521,881	1%	1,141,522	2%
医薬外費用	1,132,700	4%	249,892	1%	975,146	3%	837,741	3%	191,201	1%	84,764	0%	80,314	0%	117,379	0%	1,275,027	3%	259,230	1%	996,823	2%	851,508	2%
施設運営費	5,094,612	17%	2,006,175	12%	1,093,317	4%	2,714,404	10%	-2,346,410	-10%	1,976,429	9%	21,922	0%	-167,744	-1%	2,897,822	5%	3,208,858	10%	1,084,281	2%	2,259,678	5%
病院数	30		21		34		87		29		27		34		90		31		21		36		88	
平均入院日数	621		347		812		548		621		347		812		548		621		347		812		548	
平均外来日数	1.246		1.099		1.299		1.222		1.246		1.099		1.299		1.222		1.246		1.099		1.299		1.222	

(9) 産婦人科

医療科目	入院								外来								入院外来計							
	国立公立		医療法人		その他		合計		国立公立		医療法人		その他		合計		国立公立		医療法人		その他		合計	
	金額(円)	増減率(%)	金額(円)	増減率(%)	金額(円)	増減率(%)	金額(円)	増減率(%)	金額(円)	増減率(%)	金額(円)	増減率(%)	金額(円)	増減率(%)	金額(円)	増減率(%)	金額(円)	増減率(%)	金額(円)	増減率(%)	金額(円)	増減率(%)	金額(円)	増減率(%)
医療収益	36,013,733	100%	50,435,901	100%	33,951,892	100%	37,603,358	100%	10,842,790	100%	10,392,204	100%	10,190,212	100%	10,400,807	100%	43,348,884	100%	58,749,884	100%	39,917,376	100%	44,300,616	100%
医薬費用	35,894,830	99%	36,111,558	72%	28,190,995	83%	32,331,454	88%	14,803,595	137%	12,063,424	118%	12,474,152	123%	13,282,127	128%	47,198,527	108%	45,782,298	78%	36,881,854	92%	42,131,146	95%
材料費	7,182,098	22%	6,487,191	13%	5,777,343	17%	6,640,472	19%	2,781,490	26%	2,091,858	20%	2,189,003	21%	2,401,245	23%	8,846,843	23%	5,180,677	14%	7,199,104	18%	8,351,276	19%
検査費	20,355,479	57%	20,104,787	40%	16,284,305	48%	18,454,688	49%	8,454,023	81%	8,242,428	80%	8,563,629	84%	8,475,881	82%	23,039,461	58%	25,098,710	43%	20,710,887	53%	22,024,288	52%
委託費	1,902,243	5%	1,812,947	3%	1,331,063	4%	1,591,329	4%	2,314,315	22%	1,259,729	12%	1,496,644	15%	1,785,431	17%	4,052,059	9%	2,620,730	4%	2,581,244	6%	3,132,328	7%
設備関係費	3,978,154	11%	4,232,867	9%	3,833,162	10%	2,933,919	8%	1,611,714	18%	1,470,034	15%	1,470,034	15%	1,850,232	18%	6,028,146	14%	6,015,338	10%	4,005,336	10%	5,079,419	11%
その他医療費	1,875,846	5%	3,180,687	6%	1,834,058	5%	2,012,024	5%	661,849	8%	857,695	8%	713,822	8%	740,986	7%	2,191,978	5%	3,844,842	7%	2,844,743	8%	2,542,944	6%
医薬収益	318,903	1%	14,324,342	28%	5,790,897	17%	5,271,904	14%	-5,942,836	-37%	-1,871,219	-18%	-2,933,940	-23%	-2,861,920	-28%	-3,851,894	-9%	12,987,267	22%	3,085,932	8%	2,189,470	5%
医薬外収益	2,580,893	7%	782,910	2%	802,865	2%	1,455,059	4%	318,441	3%	1,305,518	1%	1,250,203	1%	2,025,565	2%	2,474,908	6%	888,374	2%	872,725	2%	1,527,211	3%
医薬外費用	1,747,275	5%	399,599	1%	765,818	2%	1,112,888	3%	258,937	2%	161,612	2%	115,881	1%	178,031	2%	1,848,797	4%	728,889	1%	794,207	2%	1,183,778	3%
施設運営費	1,112,521	3%	14,908,853	29%	5,828,734	17%	5,813,975	15%	-3,881,322	-36%	-1,702,314	-18%	-2,894,418	-22%	-2,837,387	-27%	-2,845,552	-7%	13,146,802	22%	3,088,890	8%	2,506,908	6%
病院数	21		10		26		57		23		8		27		58		23		10		29		62	
平均入院日数	769		786		635		711		769		786		635		711		769		786					

(11) 耳鼻いんこう科

耳鼻いんこう科	入院								外来								入院外来計							
	国立公立		医療法人		その他		合計		国立公立		医療法人		その他		合計		国立公立		医療法人		その他		合計	
	金額(円)	増減比(%)	金額(円)	増減比(%)	金額(円)	増減比(%)	金額(円)	増減比(%)	金額(円)	増減比(%)	金額(円)	増減比(%)	金額(円)	増減比(%)	金額(円)	増減比(%)	金額(円)	増減比(%)	金額(円)	増減比(%)	金額(円)	増減比(%)	金額(円)	増減比(%)
医療収益	18,404,252	100%	7,524,838	100%	10,832,708	100%	12,578,403	100%	7,829,083	100%	4,798,479	100%	7,195,949	100%	6,783,816	100%	21,670,828	100%	8,073,470	100%	15,823,026	100%	16,308,875	100%
医療費用	14,118,927	82%	6,233,330	83%	5,541,821	87%	10,825,847	86%	9,801,282	126%	6,579,151	137%	8,176,058	128%	8,712,963	128%	21,586,392	100%	9,984,327	110%	16,355,284	100%	16,774,110	103%
材料費	2,297,646	14%	1,095,208	14%	1,350,645	12%	1,878,132	13%	1,192,316	1%	668,607	1%	1,530,418	21%	1,227,916	18%	3,120,192	14%	1,437,870	16%	2,532,196	16%	2,492,878	15%
給食費	8,573,244	52%	3,766,778	50%	6,230,082	87%	6,736,630	54%	4,325,197	83%	3,646,634	79%	4,792,813	87%	4,371,297	87%	12,443,016	58%	5,724,366	63%	9,371,547	81%	9,642,293	59%
医薬品	822,479	5%	249,483	4%	487,852	4%	569,244	5%	1,482,350	27%	770,270	16%	1,128,320	16%	1,177,104	17%	2,151,853	10%	802,506	10%	1,454,205	9%	1,981,833	10%
診療報酬	1,859,242	10%	634,882	8%	841,055	8%	1,142,896	9%	1,441,918	19%	842,057	18%	1,090,459	15%	1,164,182	17%	2,840,638	13%	1,180,883	13%	1,705,943	11%	2,003,117	12%
その他医療費	804,218	5%	448,013	6%	612,387	6%	681,724	5%	946,500	7%	473,932	10%	833,748	9%	562,903	8%	1,231,253	6%	718,903	8%	1,091,700	7%	1,053,992	6%
収支差額	2,287,425	14%	1,301,300	17%	1,390,885	13%	1,746,756	14%	-1,972,220	-25%	-1,380,672	-37%	-1,980,109	-28%	-1,328,143	-24%	83,874	0%	-910,858	-10%	-726,258	-5%	-484,235	-3%
医療外収益	927,460	5%	120,824	2%	214,843	2%	493,490	4%	385,487	5%	70,539	1%	78,011	1%	183,387	3%	1,161,483	5%	136,405	2%	247,896	2%	682,896	3%
医療外費用	714,209	4%	101,985	1%	221,428	2%	404,106	3%	200,219	2%	69,455	1%	73,704	1%	120,726	2%	815,900	4%	127,161	1%	248,008	2%	431,378	3%
繰越支差額	2,500,577	15%	1,318,982	18%	1,384,201	13%	1,836,107	15%	-1,806,953	-24%	-1,779,586	-37%	-1,975,803	-27%	-1,464,447	-27%	429,239	2%	-848,813	-10%	-727,571	-5%	-336,717	-2%
病院数	27		12		28		65		30		18		30		79		31		20		32		83	
平均入院日数(患者数)	378		151		234		278										378		151		234		278	
平均外来日数(患者数)									908		782		898		811		908		782		998		911	

(12) 放射線科

放射線科	入院								外来								入院外来計							
	国立公立		医療法人		その他		合計		国立公立		医療法人		その他		合計		国立公立		医療法人		その他		合計	
	金額(円)	増減比(%)	金額(円)	増減比(%)	金額(円)	増減比(%)	金額(円)	増減比(%)	金額(円)	増減比(%)	金額(円)	増減比(%)	金額(円)	増減比(%)	金額(円)	増減比(%)	金額(円)	増減比(%)	金額(円)	増減比(%)	金額(円)	増減比(%)	金額(円)	増減比(%)
医療収益	8,205,883	100%	10,844,068	100%	5,078,133	100%	7,643,662	100%	5,966,712	100%	5,806,171	100%	5,811,089	100%	5,848,035	100%	4,652,238	100%	8,690,828	100%	4,373,108	100%	6,990,840	100%
医療費用	5,897,290	94%	10,416,694	96%	4,990,468	91%	7,251,834	95%	5,884,420	172%	8,182,619	107%	5,841,876	100%	7,272,782	125%	10,421,178	161%	8,924,820	103%	6,338,980	99%	8,546,753	122%
材料費	1,005,438	18%	1,557,827	14%	1,484,078	29%	1,368,246	18%	1,486,549	27%	1,605,571	28%	1,270,181	23%	1,428,294	23%	1,833,182	25%	2,015,526	23%	1,491,513	23%	1,878,662	24%
給食費	3,482,247	58%	5,187,678	48%	2,449,170	48%	3,811,112	50%	4,518,057	81%	2,707,536	47%	2,808,340	50%	3,428,748	61%	5,011,249	78%	4,072,734	47%	3,172,180	50%	4,099,268	59%
医薬品	387,014	5%	582,239	5%	176,294	3%	395,171	5%	1,044,267	19%	324,351	6%	456,373	8%	644,822	11%	1,096,898	17%	400,203	5%	482,555	8%	714,344	10%
診療報酬	754,316	12%	1,908,017	18%	390,302	8%	1,086,043	14%	1,801,668	34%	1,018,008	18%	875,083	15%	1,227,483	21%	2,009,427	31%	1,521,115	18%	732,885	11%	1,418,265	20%
その他医療費	278,175	4%	1,170,880	11%	179,322	4%	591,262	8%	830,878	11%	327,130	6%	431,031	8%	531,224	9%	870,817	10%	835,242	10%	457,686	7%	635,189	9%
収支差額	2,308,593	28%	431,504	4%	385,667	8%	391,827	5%	-4,017,708	-72%	-377,448	-7%	-20,887	0%	-1,674,747	-29%	-3,987,838	-61%	-1,683,894	-3%	38,449	1%	-1,855,912	-22%
医療外収益	1,391,873	22%	198,446	2%	91,106	2%	528,873	7%	1,137,083	20%	352,379	6%	61,094	1%	461,597	8%	1,335,893	21%	87,712	1%	74,581	1%	355,210	5%
医療外費用	312,874	5%	285,832	2%	112,975	2%	233,312	3%	248,038	5%	66,776	1%	88,184	2%	116,787	2%	383,734	6%	118,757	1%	104,921	2%	217,754	3%
繰越支差額	1,427,192	22%	364,819	3%	363,798	7%	691,389	9%	-3,228,631	-58%	-390,843	-7%	-47,978	-1%	-1,203,917	-24%	-3,025,778	-47%	-294,938	-3%	5,918	0%	-1,218,457	-17%
病院数	4		5		13		18		28		19		27		34		44		28		19		27	
平均入院日数(患者数)	141		231		97		182										141		231		97		182	
平均外来日数(患者数)									447		228		272		326		447		228		272		326	

5. 収支計算結果(主要なレセプト診療科別、DPC対象・準備病院別)

(1) 内科

内科	入院								外来								入院外来計							
	DPC対象		DPC準備		合計		DPC対象		DPC準備		合計		DPC対象		DPC準備		合計		DPC対象		DPC準備		合計	
	金額(円)	増減比(%)	金額(円)	増減比(%)	金額(円)	増減比(%)	金額(円)	増減比(%)	金額(円)	増減比(%)	金額(円)	増減比(%)	金額(円)	増減比(%)	金額(円)	増減比(%)	金額(円)	増減比(%)	金額(円)	増減比(%)	金額(円)	増減比(%)	金額(円)	増減比(%)
医療収益	108,829,534	100%	95,899,987	100%	105,440,587	100%	81,188,410	100%	58,231,439	100%	80,408,845	100%	158,176,257	100%	150,921,081	100%	158,330,483	100%						
医療費用	106,504,784	98%	83,718,289	98%	102,127,227	98%	81,815,029	101%	57,325,102	99%	80,736,776	101%	158,639,888	99%	148,211,728	98%	154,495,889	98%						
材料費	27,254,138	25%	28,900,482	28%	27,180,735	26%	20,114,515	33%	19,948,811	34%	19,965,322	33%	44,177,849	28%	45,521,490	30%	44,519,503	28%						
給食費	56,838,709	52%	47,025,187	50%	54,400,401	52%	27,478,345	45%	28,278,812	45%	27,180,579	45%	78,342,132	50%	72,242,241	48%	78,790,405	49%						
医薬品	3,295,387	3%	4,970,901	5%	5,209,873	5%	5,944,273	10%	5,101,871	9%	5,722,185	9%	10,523,839	7%	9,901,382	7%	10,385,689	7%						
診療報酬	10,148,987	9%	8,878,948	9%	9,812,034	9%	5,473,749	9%	4,538,887	8%	5,227,327	8%	14,527,533	9%	12,111,765	9%	14,167,382	9%						
その他医療費	6,568,552	6%	5,382,770	6%	6,544,283	6%	2,808,127	5%	2,257,022	4%	2,481,383	4%	8,068,145	6%	7,424,888	5%	8,653,110	6%						
収支差額	2,324,741	2%	2,281,698	2%	2,313,371	2%	-628,620	-1%	508,337	1%	-377,931	-1%	1,538,159	1%	2,709,355	2%	1,824,804	1%						
病院数	78		28		108		81		29		110		85		28		114							
平均入院日数(患者数)	2,385		2,523		2,569								2,580		2,523		2,569							
平均外来日数(患者数)							3,728		3,856		3,761		3,728		3,856		3,761							

(2) 循環器科

循環器科	入院								外来								入院外来計							
	DPC対象		DPC準備		合計		DPC対象		DPC準備		合計		DPC対象		DPC準備		合計		DPC対象		DPC準備		合計	
	金額(円)	増減比(%)	金額(円)	増減比(%)	金額(円)	増減比(%)	金額(円)	増減比(%)	金額(円)	増減比(%)	金額(円)	増減比(%)	金額(円)	増減比(%)	金額(円)	増減比(%)	金額(円)	増減比(%)	金額(円)	増減比(%)	金額(円)	増減比(%)	金額(円)	増減比(%)
医療収益	73,607,474	100%	62,048,828	100%	71,301,085	100%	15,927,355	100%	15,290,899	100%	15,788,173	100%	81,879,748	100%	84,748,104	100%	77,807,191	100%						
医療費用	74,111,760	100%	89,301,173	112%	70,068,553	103%	18,785,577	118%	18,484,884	127%	18,931,521	120%	84,823,480	104%	74,574,076	115%	82,446,791	108%						
材料費	38,685,912	54%	30,790,161	50%	37,797,985	53%	4,458,514	28%	3,814,987	25%	4,308,548	27%	40,155,367	48%	28,593,566	44%	37,474,370	48%						
給食費	24,874,580	34%	28,080,349																					

(3) 小児科

Table with 12 columns: 小児科, 入院 (DPC対象, DPC標準, 合計), 外来 (DPC対象, DPC標準, 合計), 入院外累計 (DPC対象, DPC標準, 合計). Rows include 医療収益, 医療費用, 材料費, 給与費, 委託費, 設備確保費, その他臨床費, 収支差額, 医療外収益, 医療外費用, 施設支差額, 病院数, 平均入院日数, 平均外来日数.

(4) 外科

Table with 12 columns: 外科, 入院 (DPC対象, DPC標準, 合計), 外来 (DPC対象, DPC標準, 合計), 入院外累計 (DPC対象, DPC標準, 合計). Rows include 医療収益, 医療費用, 材料費, 給与費, 委託費, 設備確保費, その他臨床費, 収支差額, 医療外収益, 医療外費用, 施設支差額, 病院数, 平均入院日数, 平均外来日数.

(5) 整形外科

Table with 12 columns: 整形外科, 入院 (DPC対象, DPC標準, 合計), 外来 (DPC対象, DPC標準, 合計), 入院外累計 (DPC対象, DPC標準, 合計). Rows include 医療収益, 医療費用, 材料費, 給与費, 委託費, 設備確保費, その他臨床費, 収支差額, 医療外収益, 医療外費用, 施設支差額, 病院数, 平均入院日数, 平均外来日数.

(6) 脳神経外科

Table with 12 columns: 脳神経外科, 入院 (DPC対象, DPC標準, 合計), 外来 (DPC対象, DPC標準, 合計), 入院外累計 (DPC対象, DPC標準, 合計). Rows include 医療収益, 医療費用, 材料費, 給与費, 委託費, 設備確保費, その他臨床費, 収支差額, 医療外収益, 医療外費用, 施設支差額, 病院数, 平均入院日数, 平均外来日数.

(7) 皮膚科

皮膚科	入院						外来						入院外来計					
	DPC対象		DPC基準		合計		DPC対象		DPC基準		合計		DPC対象		DPC基準		合計	
	金額(円)	増減比(%)	金額(円)	増減比(%)	金額(円)	増減比(%)	金額(円)	増減比(%)	金額(円)	増減比(%)	金額(円)	増減比(%)	金額(円)	増減比(%)	金額(円)	増減比(%)	金額(円)	増減比(%)
医療収益	4,125,585	100%	5,380,688	100%	4,412,193	100%	4,795,330	100%	4,900,081	100%	4,828,254	100%	7,548,392	100%	7,383,415	100%	7,560,272	100%
医療費用	4,098,058	99%	5,320,088	99%	4,378,263	99%	8,572,182	179%	8,035,521	164%	8,408,188	174%	11,158,387	148%	10,895,584	141%	11,019,782	148%
材料費	734,358	18%	1,507,520	28%	911,541	21%	1,369,204	29%	1,328,615	27%	1,356,619	28%	1,839,086	24%	2,091,775	27%	1,811,223	25%
検体費	2,449,255	59%	2,790,562	51%	2,511,430	57%	4,091,339	89%	4,015,101	82%	4,068,044	84%	5,876,719	75%	5,375,382	71%	5,587,132	74%
委託費	242,401	6%	368,009	7%	271,188	6%	1,310,124	27%	1,184,974	24%	1,271,884	26%	1,432,212	19%	1,368,978	18%	1,413,413	19%
設備維持費	432,783	10%	498,777	9%	447,914	10%	1,305,655	27%	1,114,485	23%	1,246,825	26%	1,582,809	21%	1,383,874	18%	1,503,666	20%
その他医療費	237,251	6%	225,217	5%	234,494	5%	498,440	10%	392,848	8%	464,817	10%	846,180	9%	505,555	7%	804,258	9%
収支差額	29,506	1%	80,582	1%	36,826	1%	-3,778,853	-79%	-3,132,440	-64%	-3,579,935	-74%	-3,610,975	-48%	-3,102,148	-41%	-3,459,421	-46%
医療外収益	217,553	5%	82,289	2%	188,847	4%	84,418	2%	95,814	2%	84,844	2%	245,584	3%	141,958	2%	214,776	3%
医療外費用	157,215	4%	122,897	2%	149,204	3%	77,096	2%	131,229	3%	93,836	2%	185,995	2%	182,578	3%	187,852	2%
繰越支差額	89,845	2%	30,174	1%	78,170	2%	-3,759,511	-78%	-3,167,855	-65%	-3,578,127	-74%	-3,550,388	-47%	-3,152,767	-42%	-3,432,587	-45%
病院数	37		11		48		50		22		72		52		22		74	
平均入院延べ患者数	115		129		118								115		129		118	
平均外来延べ患者数							1,087		1,041		1,080				1,041		1,080	

(8) 泌尿器科

泌尿器科	入院						外来						入院外来計					
	DPC対象		DPC基準		合計		DPC対象		DPC基準		合計		DPC対象		DPC基準		合計	
	金額(円)	増減比(%)	金額(円)	増減比(%)	金額(円)	増減比(%)	金額(円)	増減比(%)	金額(円)	増減比(%)	金額(円)	増減比(%)	金額(円)	増減比(%)	金額(円)	増減比(%)	金額(円)	増減比(%)
医療収益	28,835,050	100%	23,776,783	100%	25,945,119	100%	26,512,354	100%	22,966,773	100%	25,807,006	100%	48,415,178	100%	41,101,912	100%	46,549,549	100%
医療費用	24,083,488	90%	21,587,970	91%	23,482,853	91%	26,714,971	101%	23,313,983	102%	25,845,832	101%	46,302,356	96%	39,585,969	96%	44,883,990	96%
材料費	5,507,195	21%	4,800,804	21%	5,260,849	21%	10,879,051	41%	8,408,012	41%	10,577,564	41%	15,055,772	31%	12,772,131	31%	14,473,210	31%
検体費	13,479,564	51%	12,414,885	52%	13,222,572	51%	10,617,538	40%	9,988,586	43%	10,456,805	41%	21,931,885	45%	19,618,002	48%	21,341,594	48%
委託費	1,248,586	5%	1,000,882	4%	1,188,795	5%	1,852,991	7%	1,494,082	7%	1,791,050	7%	2,866,262	6%	2,215,305	5%	2,700,201	6%
設備維持費	2,446,537	8%	2,051,300	8%	2,351,135	9%	2,205,873	8%	1,578,820	7%	2,045,477	8%	4,236,322	9%	3,175,607	8%	3,965,732	9%
その他医療費	1,411,588	5%	1,200,000	5%	1,380,512	5%	1,019,178	4%	844,482	4%	974,838	4%	2,212,134	5%	1,784,924	4%	2,100,152	5%
収支差額	2,541,582	10%	2,206,793	9%	2,462,253	9%	-201,617	-1%	-347,220	-2%	-238,827	-1%	2,112,823	4%	1,535,943	4%	1,985,860	4%
医療外収益	1,003,718	4%	1,264,873	8%	1,090,892	4%	170,857	1%	238,746	1%	188,482	1%	1,084,283	2%	1,387,060	3%	1,141,522	2%
医療外費用	584,251	2%	1,834,426	7%	837,741	3%	112,613	0%	131,281	1%	117,739	0%	631,584	1%	1,492,878	4%	851,506	2%
繰越支差額	2,961,047	11%	1,838,240	8%	2,714,404	10%	-143,273	-1%	-238,736	-1%	-167,744	-1%	2,545,522	5%	1,408,325	3%	2,255,676	5%
病院数	88		21		87		67		23		90		73		25		98	
平均入院延べ患者数	580		509		548								580		509		548	
平均外来延べ患者数							1,228		1,201		1,222				1,201		1,222	

(9) 産婦人科

産婦人科	入院						外来						入院外来計					
	DPC対象		DPC基準		合計		DPC対象		DPC基準		合計		DPC対象		DPC基準		合計	
	金額(円)	増減比(%)	金額(円)	増減比(%)	金額(円)	増減比(%)	金額(円)	増減比(%)	金額(円)	増減比(%)	金額(円)	増減比(%)	金額(円)	増減比(%)	金額(円)	増減比(%)	金額(円)	増減比(%)
医療収益	41,278,411	100%	28,188,635	100%	37,803,258	100%	10,838,855	100%	9,831,274	100%	10,400,807	100%	47,306,897	100%	38,359,207	100%	44,300,818	100%
医療費用	34,261,410	83%	27,385,943	97%	32,331,454	88%	13,246,248	123%	13,302,472	139%	13,262,727	128%	43,284,754	92%	39,077,477	107%	42,131,148	95%
材料費	7,286,182	18%	5,037,082	18%	6,640,472	18%	2,539,017	24%	2,088,972	21%	2,401,245	23%	8,833,835	19%	8,809,738	19%	8,351,276	19%
検体費	19,231,149	47%	16,654,223	58%	18,454,688	49%	6,194,519	58%	7,154,393	73%	8,475,861	82%	23,165,808	49%	22,650,132	62%	23,024,268	52%
委託費	1,820,438	4%	1,518,741	5%	1,981,329	5%	1,795,411	17%	1,781,383	18%	1,785,431	17%	3,112,216	7%	3,188,884	9%	3,133,238	7%
設備維持費	4,004,411	10%	2,881,839	10%	3,633,182	10%	1,958,858	18%	1,623,880	17%	1,859,202	18%	5,431,375	11%	4,147,762	11%	5,079,419	11%
その他医療費	2,139,221	5%	1,886,081	6%	2,012,024	5%	760,444	7%	894,064	7%	740,888	7%	2,841,917	6%	2,280,984	6%	2,542,846	6%
収支差額	7,017,001	17%	800,292	3%	5,271,904	14%	-2,809,292	-25%	-3,471,198	-35%	-2,861,920	-28%	4,015,312	8%	-2,718,170	-7%	2,169,470	5%
医療外収益	1,527,210	4%	1,270,170	5%	1,455,059	4%	190,818	2%	230,895	2%	202,585	2%	1,585,315	3%	1,428,350	4%	1,527,211	3%
医療外費用	1,258,082	3%	741,158	3%	1,112,988	3%	170,724	2%	195,656	2%	178,031	2%	1,301,810	3%	893,217	2%	1,188,778	3%
繰越支差額	7,286,119	18%	1,329,104	5%	5,813,975	15%	-2,588,198	-24%	-3,435,958	-35%	-2,637,337	-27%	4,279,417	9%	-2,185,038	-6%	2,986,905	7%
病院数	41		16		57		41		17		58		45		17		62	
平均入院延べ患者数	753		803		711								753		803		711	
平均外来延べ患者数							1,192		1,256		1,211				1,256		1,211	

(10) 眼科

眼科	入院						外来						入院外来計					
	DPC対象		DPC基準		合計		DPC対象		DPC基準		合計		DPC対象		DPC基準		合計	
	金額(円)	増減比(%)	金額(円)	増減比(%)	金額(円)	増減比(%)	金額(円)	増減比(%)	金額(円)	増減比(%)	金額(円)	増減比(%)	金額(円)	増減比(%)	金額(円)	増減比(%)	金額(円)	増減比(%)
医療収益	12,524,905	100%	7,870,594	100%	11,580,183	100%	9,987,518	100%	9,892,005	100%	9,905,224	100%	19,813,850	100%	15,194,392	100%	18,524,899	100%
医療費用	6,855,460	54%	4,364,585	55%	6,252,217	54%	11,034,414	110%	10,576,611	109%	10,906,825	110%	15,865,969	80%	13,150,507	87%	15,108,168	82%
材料費	1,036,170	8%	801,951	10%	872,588	8%	2,018,997	20%	2,445,968	25%	2,137,900	22%	2,708,508	14%	2,877,015	19%	2,755,523	15%
検体費	4,224,084	33%	2,982,877	32%	3,773,130	33%	5,227,832	52%	5,102,789	53%	5,192,888	52%	8,280,698	42%	6,706,352	44%	7,841,246	42%
委託費	408,083	3%	286,586	4%	375,833	3%	1,374,851	14%	1,084,849	11%	1,294,091	13%	1,800,485	9%	1,221,209	8%	1,494,888	8%
設備維持費	720,899	6%	380,477	5%	623,089	5%	1,822,870	18%	1,285,250	13%	1,529,733	15%	2,084,806	11%	1,483,816	10%	1,911,450	10%
その他医療費	565,218	4%	352,894	4%	507,588	4%	790,265	8%	637,845	7%	753,332	8%	1,191,472	6%	882,215	6%	1,105,168	6%
収支差額	5,968,445	48%	3,606,029	45%	5,327,966	48%	-1,048,898	-10%	-884,906	-9%	-1,001,701	-10%	3,847,881	20%	2,043,885	13%	3,418,533	18%
医療外収益	297,487	2%	241,745	3%	282,384	2%	243,532	2%	276,880	2%	235,770	2%	488,608	2%	387,424	3%	445,952	2%
医療外費用	257,208	2%	175,127	2%	234,783	2%	208,600	2%	173,880	2%	186,630	2%	403,187	2%	300,333	2%	374,484	2%
繰越支差額	6,009,833	48%	3,872,648	48%														

(11) 耳鼻いんこう科

耳鼻いんこう科	入院						外来						入院外来計					
	DPC対象		DPC基準		合計		DPC対象		DPC基準		合計		DPC対象		DPC基準		合計	
	金額(円)	構成比(%)	金額(円)	構成比(%)	金額(円)	構成比(%)	金額(円)	構成比(%)	金額(円)	構成比(%)	金額(円)	構成比(%)	金額(円)	構成比(%)	金額(円)	構成比(%)	金額(円)	構成比(%)
医療収益	12,832,315	100%	11,853,281	100%	12,578,403	100%	6,582,434	100%	7,274,135	100%	8,763,818	100%	18,975,467	100%	14,752,422	100%	16,308,875	100%
医療費用	11,005,090	86%	10,334,278	87%	10,829,847	88%	8,780,382	133%	8,597,507	118%	8,712,863	128%	17,585,861	103%	14,837,018	101%	16,774,110	103%
材料費	1,554,901	12%	2,028,977	17%	1,879,152	13%	1,207,119	18%	1,311,526	18%	1,237,516	18%	2,452,309	14%	2,586,988	18%	2,482,875	15%
給与費	8,989,955	54%	6,097,833	51%	6,756,630	54%	4,527,440	89%	4,677,943	64%	4,571,257	67%	10,156,111	60%	8,450,234	57%	9,842,293	59%
委託費	585,958	5%	598,521	5%	589,244	5%	1,224,454	19%	1,081,818	15%	1,177,704	17%	1,567,163	10%	1,383,867	9%	1,581,833	10%
設備関係費	1,197,498	9%	988,732	8%	1,142,896	9%	1,224,243	19%	1,017,948	14%	1,184,182	17%	2,173,059	12%	1,608,850	11%	2,003,117	12%
その他医療費用	876,779	7%	819,215	7%	861,724	7%	577,128	9%	528,273	7%	562,903	8%	1,117,318	7%	907,877	6%	1,053,992	6%
収支差額	1,827,425	14%	1,518,982	13%	1,748,556	14%	-2,177,948	-33%	-1,323,372	-18%	-1,929,147	-28%	-580,484	-3%	-184,594	-1%	-468,235	-3%
医療外収益	483,274	4%	522,218	4%	493,460	4%	183,680	3%	189,541	3%	185,387	3%	577,298	3%	528,486	4%	562,898	3%
医療外費用	288,772	2%	444,585	4%	404,109	3%	108,294	2%	150,995	2%	120,726	2%	427,131	3%	441,233	3%	431,378	3%
総収支差額	1,920,927	15%	1,596,615	13%	1,836,107	15%	-2,102,582	-32%	-1,284,825	-18%	-1,864,487	-27%	-440,327	-3%	-96,341	-1%	-336,717	-2%
病院数	46		17		65		56		23		79		58		25		83	
平均入院延べ患者数	278		277		278		904		927		911		278		277		278	
平均外来延べ患者数																		

(12) 放射線科

放射線科	入院						外来						入院外来計					
	DPC対象		DPC基準		合計		DPC対象		DPC基準		合計		DPC対象		DPC基準		合計	
	金額(円)	構成比(%)	金額(円)	構成比(%)	金額(円)	構成比(%)	金額(円)	構成比(%)	金額(円)	構成比(%)	金額(円)	構成比(%)	金額(円)	構成比(%)	金額(円)	構成比(%)	金額(円)	構成比(%)
医療収益	8,227,878	100%	5,896,938	100%	7,843,862	100%	5,826,107	100%	5,721,557	100%	5,848,035	100%	7,089,560	100%	6,726,300	100%	6,990,840	100%
医療費用	7,773,325	94%	5,513,532	97%	7,251,834	95%	7,504,775	133%	6,484,922	114%	7,272,782	128%	8,868,516	125%	7,487,898	111%	8,546,753	122%
材料費	1,411,363	17%	1,224,525	21%	1,388,248	18%	1,489,999	26%	1,336,344	23%	1,438,294	25%	1,717,806	24%	1,552,438	23%	1,879,862	24%
給与費	4,028,948	49%	3,081,680	54%	3,811,112	50%	3,503,925	82%	3,181,038	58%	3,429,748	61%	4,210,833	60%	3,724,860	55%	4,099,268	59%
委託費	458,105	6%	185,393	3%	395,171	5%	687,095	12%	503,519	9%	644,922	11%	767,484	11%	536,235	8%	714,344	10%
設備関係費	1,243,452	15%	561,345	10%	1,086,943	14%	1,289,145	23%	1,020,779	18%	1,227,453	22%	1,507,295	21%	1,119,839	17%	1,418,285	20%
その他医療費用	630,458	8%	480,610	8%	591,262	8%	554,812	10%	453,243	8%	531,324	9%	865,218	9%	534,527	8%	635,195	9%
収支差額	454,553	6%	183,406	3%	391,827	5%	-1,878,668	-33%	-773,364	-14%	-1,824,747	-28%	-1,798,957	-25%	-740,999	-11%	-1,555,912	-22%
医療外収益	667,802	8%	83,110	1%	532,873	7%	473,564	8%	421,472	7%	461,597	8%	590,722	8%	436,139	6%	555,210	8%
医療外費用	288,245	3%	116,867	2%	233,312	3%	142,381	3%	282,128	5%	176,767	3%	189,422	3%	312,752	5%	217,754	3%
総収支差額	853,911	10%	149,649	3%	691,389	9%	-1,547,465	-28%	-644,021	-11%	-1,339,917	-24%	-1,397,457	-20%	-617,612	-9%	-1,218,457	-17%
病院数	10		3		13		57		17		74		57		17		74	
平均入院延べ患者数	166		151		162		345		263		326		166		151		162	
平均外来延べ患者数																		

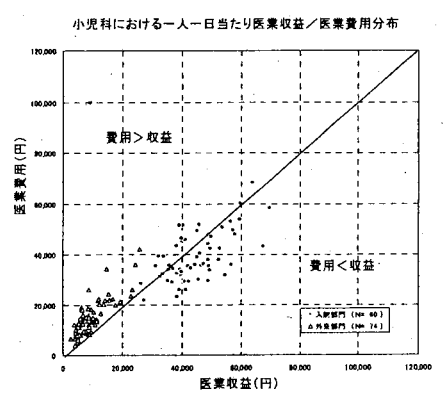
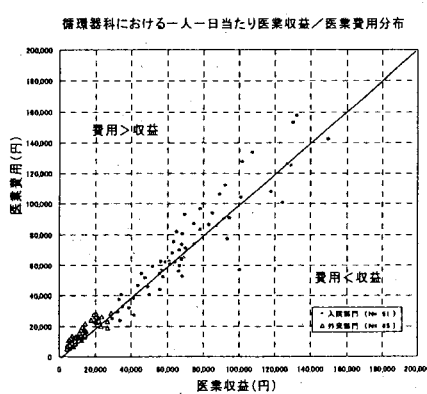
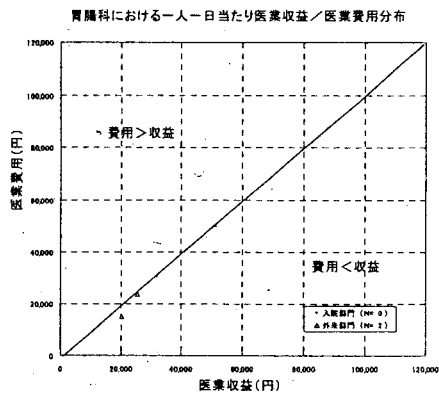
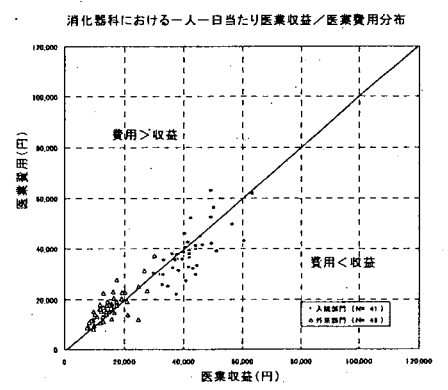
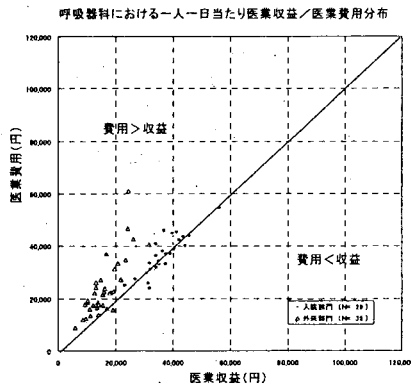
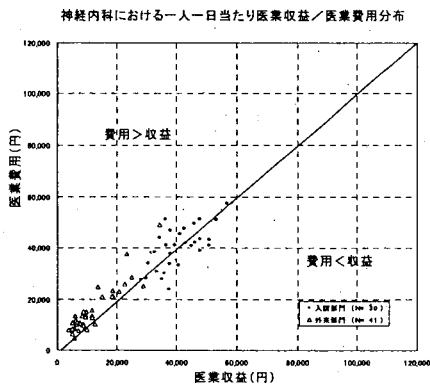
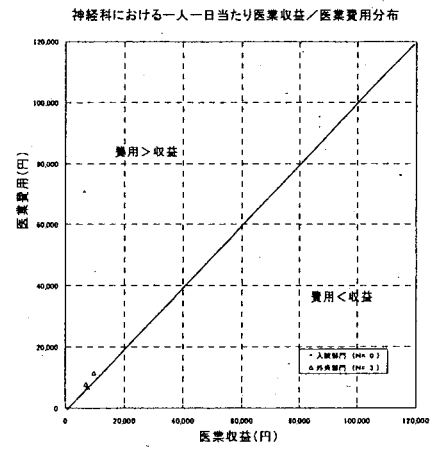
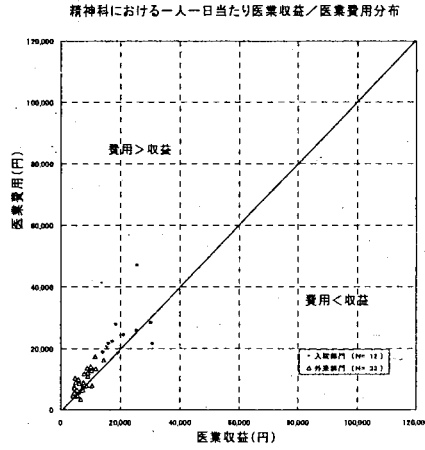
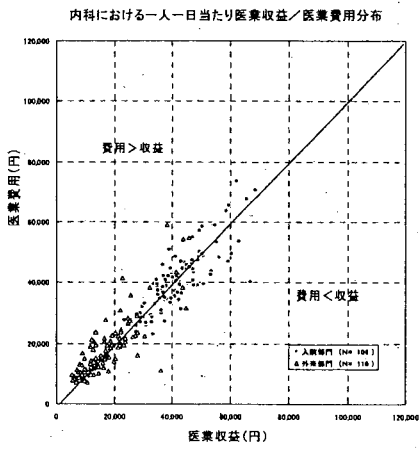
6. (再掲) 透析部門・健診部門収支

透析部門	金額(円)	構成比(%)	健診部門	金額(円)	構成比(%)
医療収益	25,006,591	100%	医療収益	37,493,754	100%
医療費用	18,170,863	73%	医療費用	21,953,689	59%
材料費	4,227,338	17%	材料費	0	0%
給与費	10,074,049	40%	給与費	14,909,801	40%
委託費	295,873	1%	委託費	641,686	2%
設備関係費	2,201,326	9%	設備関係費	4,107,177	11%
その他医療費用	1,372,276	5%	その他医療費用	2,295,026	6%
収支差額	6,835,728	27%	収支差額	15,540,065	41%
医療外収益	322,763	1%	医療外収益	315,385	1%
医療外費用	298,294	1%	医療外費用	99,790	0%
総収支差額	6,860,197	27%	総収支差額	15,755,659	42%
病院数	12		病院数	9	
平均入院延べ患者数	270		平均入院延べ患者数	162	
平均外来延べ患者数	750		平均外来延べ患者数	1,445	

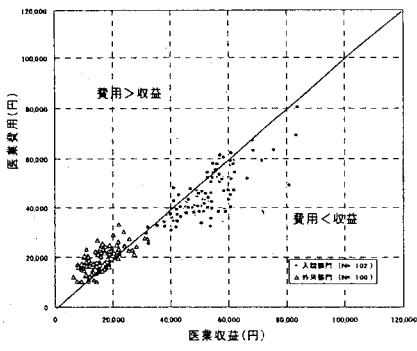
(注) レセプト診療科と同様の方法で透析部門・健診部門の収支を算定した。なお、この計算結果は両部門の収支算定のためのデータが正確に調査できた病院のみについて集計したものである。

V 計算結果 (図解)

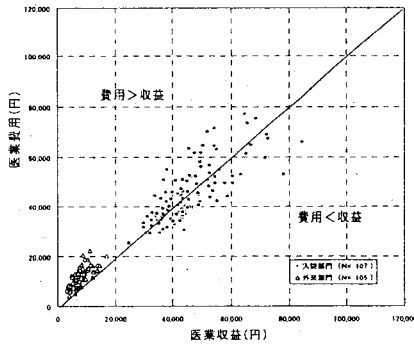
1. 患者一人一日当たり医業収益・医業費用分布 (レセプト診療科)



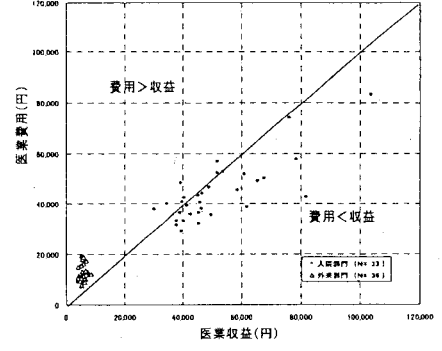
外科における一人一日当たり医療収益／医療費用分布



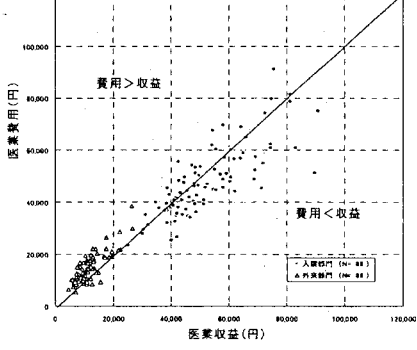
整形外科における一人一日当たり医療収益／医療費用分布



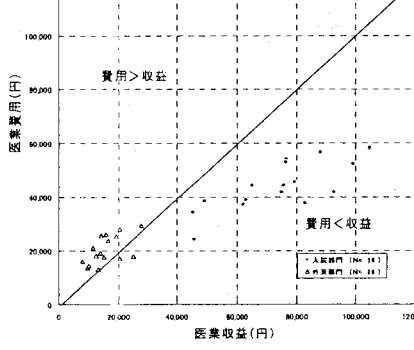
形成外科における一人一日当たり医療収益／医療費用分布



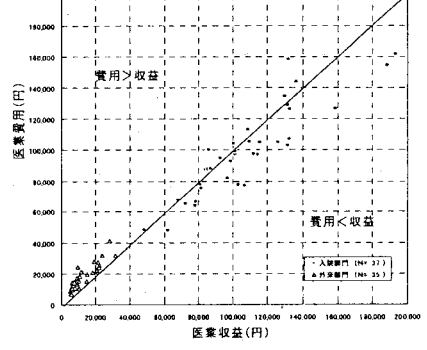
脳神経外科における一人一日当たり医療収益／医療費用分布



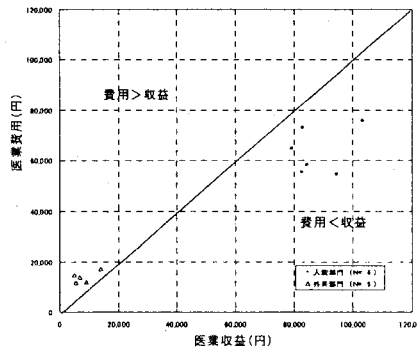
呼吸器外科における一人一日当たり医療収益／医療費用分布



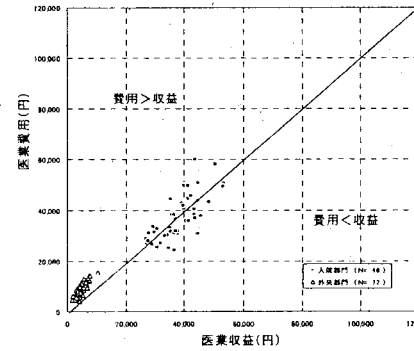
心血管外科における一人一日当たり医療収益／医療費用分布



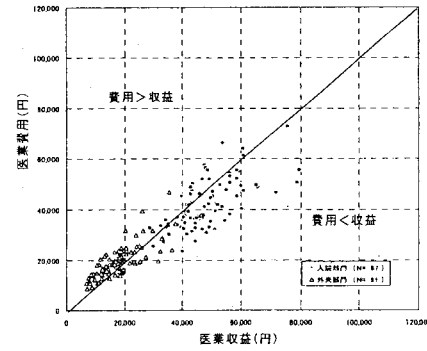
小児外科における一人一日当たり医療収益／医療費用分布



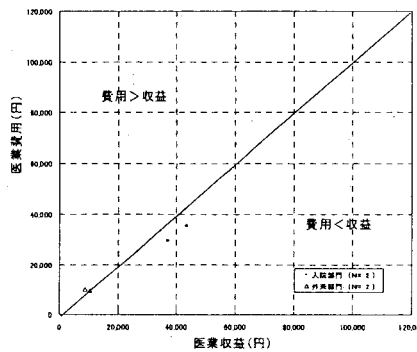
皮膚科における一人一日当たり医療収益／医療費用分布



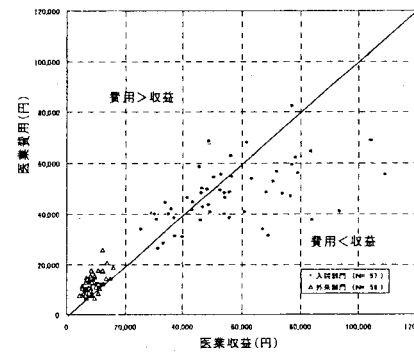
泌尿器科における一人一日当たり医療収益／医療費用分布



こも門科における一人一日当たり医療収益／医療費用分布



産婦人科における一人一日当たり医療収益／医療費用分布



産科における一人一日当たり医療収益／医療費用分布

