

第5回社会保障審議会日本年金機構評価部会において 委員よりご要望のあった資料について

- ① 厚生年金保険適用事業所数への法人数の併記等について
参考資料3-1
- ② マクロ経済の総括について 参考資料3-2
- ③ 経営資源の配分状況について 参考資料3-3
- ④ 基礎年金番号の付番状況と当面の対応策について
参考資料3-4
- ⑤ 厚生年金保険料の不納欠損額について 参考資料3-5
- ⑥ 年金事務所等からの疑義照会に対する本部からの回答状況
について 参考資料3-6

厚生年金保険適用事業所数への法人数の併記等について

平成21年度末の適用事業所数は、1,753,964事業所となるが、法人数としての数字は把握していないため、併記をすることはできない。

※ 常用的使用関係にある従業員を使用する法人事業所はすべて強制適用事業所となる。また、個人事業所であっても製造・建設等の事業（適用業種）を行う従業員5人以上の個人事業所も強制適用事業所となる。

なお、個人事業であって農林水産、飲食、宿泊等の事業（非適用業種）を行う従業員のいる個人事業所は、任意適用事業所となることができる。

また、複数の適用事業所を有する法人の適用については、通常、工場や事務所単位にて適用されているが、本社・支社など複数の適用事業所のうちの1事業所にて労務管理等を集約している法人は、申請に基づき厚生年金保険の一括適用事業所となる。

なお、この場合、代表事業所（指定事業所）は適用事業所数に含まれるが、代表事業所以外の事業所は、適用事業所数には含まれない。

マクロ経済の総括について

我が国の景気は、2007（平成 19）年 10 月をピークに後退局面に入り、2008（平成 20）年 9 月のリーマンショック後は、世界的な経済危機を背景に大幅に悪化した後、2009（平成 21）年春頃を底に持ち直し局面にある。2010（平成 22）年に入ると、企業収益が改善し、家計所得にも底堅さが見られるようになったが、民間需要を中心とした自律的回復には至っていない。このように、2009（平成 21）事業年度というのは、前年度よりもやや持ち直した状況にはあるものの、2006（平成 18）年、2007（平成 19）年度に比べると、かなり厳しい経済環境にあり、日本年金機構においては、そういった経済状況の中で、厚生年金保険の徴収等の取組を行っていた。

<主な経済指標の年次推移>

| | 2005 年度 | 2006 年度 | 2007 年度 | 2008 年度 | 2009 年度 |
|-----------------|-----------|-----------|-----------|-----------|---------------|
| | 平成 17 年度 | 平成 18 年度 | 平成 19 年度 | 平成 20 年度 | 平成 21 年度 |
| 国内総生産 （実質） | 2.4（％） | 2.3（％） | 1.9（％） | -3.7（％） | -2.0（％） |
| 国民所得 （名目） | 1.3（％） | 1.8（％） | 0.3（％） | -7.1（％） | -5.2（％） 程度 |
| 消費者物価 指数・変化率 | -0.1（％） | 0.2（％） | 0.4（％） | 1.1（％） | -1.7（％） |
| 労働力人口 | 0.2（％） | 0.1（％） | 0.1（％） | -0.3（％） | -0.6（％） |
| 完全失業率 | 4.3（％） | 4.1（％） | 3.8（％） | 4.1（％） | 5.2（％） |
| 有効求人倍 率 | 0.98（倍） | 1.06（倍） | 1.02（倍） | 0.77（倍） | 0.45（倍） |
| 倒産件数 | 13,170（件） | 13,337（件） | 14,366（件） | 16,146（件） | 14,732（件） |

（注）：数値については、「経済見通しと経済財政運営の基本的態度」（内閣府 HP）、「一般職業紹介状況」（厚生労働省 HP）及び「月例経済報告主要経済指標」（内閣府 HP）より抜粋。

経営資源の配分状況(平成22年1月～3月期)

(単位:百万円)

| 区 分 | 人件費 | | 人件費を除く事業費 (委託費等) | 合 計 |
|-----------------|--------|-----------|---------------------|--------|
| | 正・准職員 | 特定・アシスタント | | |
| 保険事業 | 11,400 | 2,068 | 10,283 | 23,751 |
| 社会保険オンラインシステム事業 | 295 | 5 | 3,972 | 4,273 |
| 年金相談等対策事業 | 2,726 | 1,093 | 6,863 | 10,682 |
| 年金記録問題対策 | 1,113 | 1,110 | 7,972 | 10,196 |
| 小 計 | 15,535 | 4,277 | 29,090 | 48,902 |
| 一般管理費 | 2,144 | 27 | 2,345 | 4,516 |
| 合 計 | 17,679 | 4,304 | 31,436 | 53,418 |

※1 人件費は平成21年度末現在の職員配置状況に基づいて計上している。

※2 単位未満の係数を四捨五入しているため合計に一致しないことがある。

【年金記録回復委員会（平成22年7月27日開催）提出資料】

日本年金機構記録管理部

基礎年金番号の付番状況と当面の対応策

1 現状把握の目安

- A. 「基礎年金番号の付番数」と「20歳以上の人口」との、1歳刻みの比較でのズレは、少なくとも5,687千件 <別紙1>参照。
□20歳未満の若年加入者（約327千件）は、計算の対象外。
- B. ある年齢の「人口と基礎番号の関係」は、<別紙2>参照。

2 人口との差と、それに関連する異常付番の発生対象（現段階での推測）

- A. 年金制度への未加入者
□平成16年時点の未加入者の推計 ≒ 363千人（公的年金加入状況等調査）
⇒未加入者対策
□平成7年から、20歳の加入届出がない場合の、資格取得等の手続を段階的に拡大。
□平成9年からは、20歳到達者の全員に適用。
□平成21年11月から34歳・44歳の節目年齢でも、未加入者全員の適用を開始。
- B. 無年金者
□平成8年12月以前に被保険者資格を喪失した60歳以上の人で、年金受給者とならなかった人（基礎年金番号の付番対象ではなかった人）
□60歳以上の無年金者の推計 ≒ 730千人（平成19年12月社会保険庁公表資料）
- C. 帰国外国人
□日本国内に居住していた外国人が帰国した場合、人口は減るが基礎年金番号は残る。
登録外国人数 2,186千人（2009年末現在）
⇒オンライン記録上に、何らかの表示をすることを検討。
- D. 異常付番
□氏名変更による重複付番、偽装加入届出（氏名・年齢など）などによる重複付番・偽名付番、死亡届漏れ…など。

3 上記 D の異常付番に関する当面の対応策

A. 重複付番の解消作業

□現在、基礎年金番号同士の氏名・性別・生年月日・住所を突き合わせて、同一人を発見し、重複付番を解消する業務を継続的に実施中 <別紙 3>参照。

B. 住基ネット情報との突合せ

□被保険者全数につき、基礎年金番号の 4 情報（氏名・生年月日・性別・住所）と住基ネット情報との突合せを予定。

- ①一致すれば、オンライン記録に住民票コードを収録。
- ②一致しないものについては、事業主、自治体に協力依頼。
- ③上記の協力依頼でも、なお説明不能分については、オンライン記録上に記録表示することを検討。

(以上)

<別紙1>

基礎年金番号数（平成21年4月）と人口推計（平成21年10月）の年齢別比較

（単位 千件）

| 年齢 | 総人口 | 有効年番数 （届出のあった死亡 者を除く） | 基礎年金番号よりも人口が | |
|-------|-------|-----------------------------|---------------------------|--|
| | | | 多い （付番されてい ない可能性あり） | 少ない （複数の基礎年 金番号所持又は届 出のない死亡者の 可能性あり） |
| 20歳未満 | — | 327 | — | — |
| 20歳 | 1,302 | 427 | 875 | |
| 21歳 | 1,347 | 1,331 | 16 | |
| 22歳 | 1,388 | 1,366 | 22 | |
| 23歳 | 1,414 | 1,413 | 1 | |
| 24歳 | 1,463 | 1,459 | 4 | |
| 25歳 | 1,490 | 1,516 | | 26 |
| 26歳 | 1,494 | 1,561 | | 67 |
| 27歳 | 1,478 | 1,581 | | 103 |
| 28歳 | 1,490 | 1,580 | | 90 |
| 29歳 | 1,551 | 1,610 | | 59 |
| 30歳 | 1,589 | 1,694 | | 105 |
| 31歳 | 1,653 | 1,753 | | 100 |
| 32歳 | 1,698 | 1,801 | | 103 |
| 33歳 | 1,783 | 1,833 | | 50 |
| 34歳 | 1,869 | 1,911 | | 42 |
| 35歳 | 1,966 | 2,023 | | 57 |
| 36歳 | 2,002 | 2,087 | | 85 |
| 37歳 | 1,964 | 2,077 | | 113 |
| 38歳 | 1,918 | 2,031 | | 113 |
| 39歳 | 1,864 | 1,954 | | 90 |
| 40歳 | 1,835 | 1,896 | | 61 |
| 41歳 | 1,800 | 1,892 | | 92 |
| 42歳 | 1,793 | 1,851 | | 58 |
| 43歳 | 1,407 | 1,555 | | 148 |
| 44歳 | 1,746 | 1,670 | 76 | |
| 45歳 | 1,636 | 1,711 | | 75 |
| 46歳 | 1,593 | 1,616 | | 23 |
| 47歳 | 1,541 | 1,577 | | 36 |
| 48歳 | 1,522 | 1,540 | | 18 |
| 49歳 | 1,534 | 1,519 | 15 | |
| 50歳 | 1,564 | 1,528 | 36 | |
| 51歳 | 1,521 | 1,565 | | 44 |
| 52歳 | 1,481 | 1,482 | | 1 |
| 53歳 | 1,560 | 1,517 | 43 | |
| 54歳 | 1,613 | 1,567 | 46 | |
| 55歳 | 1,614 | 1,602 | 12 | |
| 56歳 | 1,717 | 1,657 | 60 | |
| 57歳 | 1,812 | 1,746 | 66 | |
| 58歳 | 1,922 | 1,827 | 95 | |
| 59歳 | 2,068 | 1,985 | 83 | |
| 60歳 | 2,266 | 2,174 | 92 | |

| | | | | |
|------------------|---------|---------|-------|-------|
| 61歳 | 2,247 | 2,221 | 26 | |
| 62歳 | 2,131 | 2,271 | | 140 |
| 63歳 | 1,335 | 1,757 | | 422 |
| 64歳 | 1,434 | 1,239 | 195 | |
| 65歳 | 1,747 | 1,557 | 190 | |
| 66歳 | 1,695 | 1,735 | | 40 |
| 67歳 | 1,735 | 1,648 | 87 | |
| 68歳 | 1,682 | 1,723 | | 41 |
| 69歳 | 1,526 | 1,586 | | 60 |
| 70歳 | 1,320 | 1,401 | | 81 |
| 71歳 | 1,402 | 1,289 | 113 | |
| 72歳 | 1,429 | 1,454 | | 25 |
| 73歳 | 1,417 | 1,375 | 42 | |
| 74歳 | 1,342 | 1,374 | | 32 |
| 75歳 | 1,251 | 1,262 | | 11 |
| 76歳 | 1,233 | 1,204 | 29 | |
| 77歳 | 1,181 | 1,219 | | 38 |
| 78歳 | 1,115 | 1,115 | | 0 |
| 79歳 | 1,032 | 1,072 | | 40 |
| 80歳 | 978 | 983 | | 5 |
| 81歳 | 914 | 956 | | 42 |
| 82歳 | 847 | 866 | | 19 |
| 83歳 | 794 | 823 | | 29 |
| 84歳 | 703 | 750 | | 47 |
| 85歳 | 598 | 650 | | 52 |
| 86歳 | 522 | 579 | | 57 |
| 87歳 | 457 | 502 | | 45 |
| 88歳 | 393 | 446 | | 53 |
| 89歳 | 362 | 399 | | 37 |
| 90歳 | 256 | 330 | | 74 |
| 91歳 | 228 | 259 | | 31 |
| 92歳 | 193 | 230 | | 37 |
| 93歳 | 163 | 197 | | 34 |
| 94歳 | 129 | 165 | | 36 |
| 95歳 | 106 | 135 | | 29 |
| 96歳 | 80 | 107 | | 27 |
| 97歳 | 59 | 81 | | 22 |
| 98歳 | 40 | 64 | | 24 |
| 99歳 | 29 | 45 | | 16 |
| 100歳以上 | 48 | 103 | | 55 |
| 合計 | 104,421 | 105,658 | 2,225 | 3,462 |
| 20歳～59歳計 (再掲) | 42,692 | 42,965 | 1,450 | 1,761 |
| 60歳以上計 (再掲) | 29,006 | 29,684 | 775 | 1,701 |

※1 有効年番数は平成21年4月調査、人口推計は平成21年10月1日現在の数値


※2 「人口推計 平成21年10月1日現在」から

※3 「総人口」は、日本人人口と外国人人口の合計

<別紙2>


人口数と基礎年金番号数の比較のイメージ図

| | | | |
|----|-----------|-------------|-----------|
| N歳 | 人口 10人 | 基礎年番 10人 | 差引き 0人 |
|----|-----------|-------------|-----------|



問題事象
なし

| | | | |
|------|-----------|-------------|------------|
| N+1歳 | 人口 11人 | 基礎年番 12人 | 差引き △1人 |
|------|-----------|-------------|------------|



問題事象
3件

| | | | |
|------|-----------|-------------|------------|
| N+2歳 | 人口 11人 | 基礎年番 12人 | 差引き △1人 |
|------|-----------|-------------|------------|



問題事象
21件

凡例:

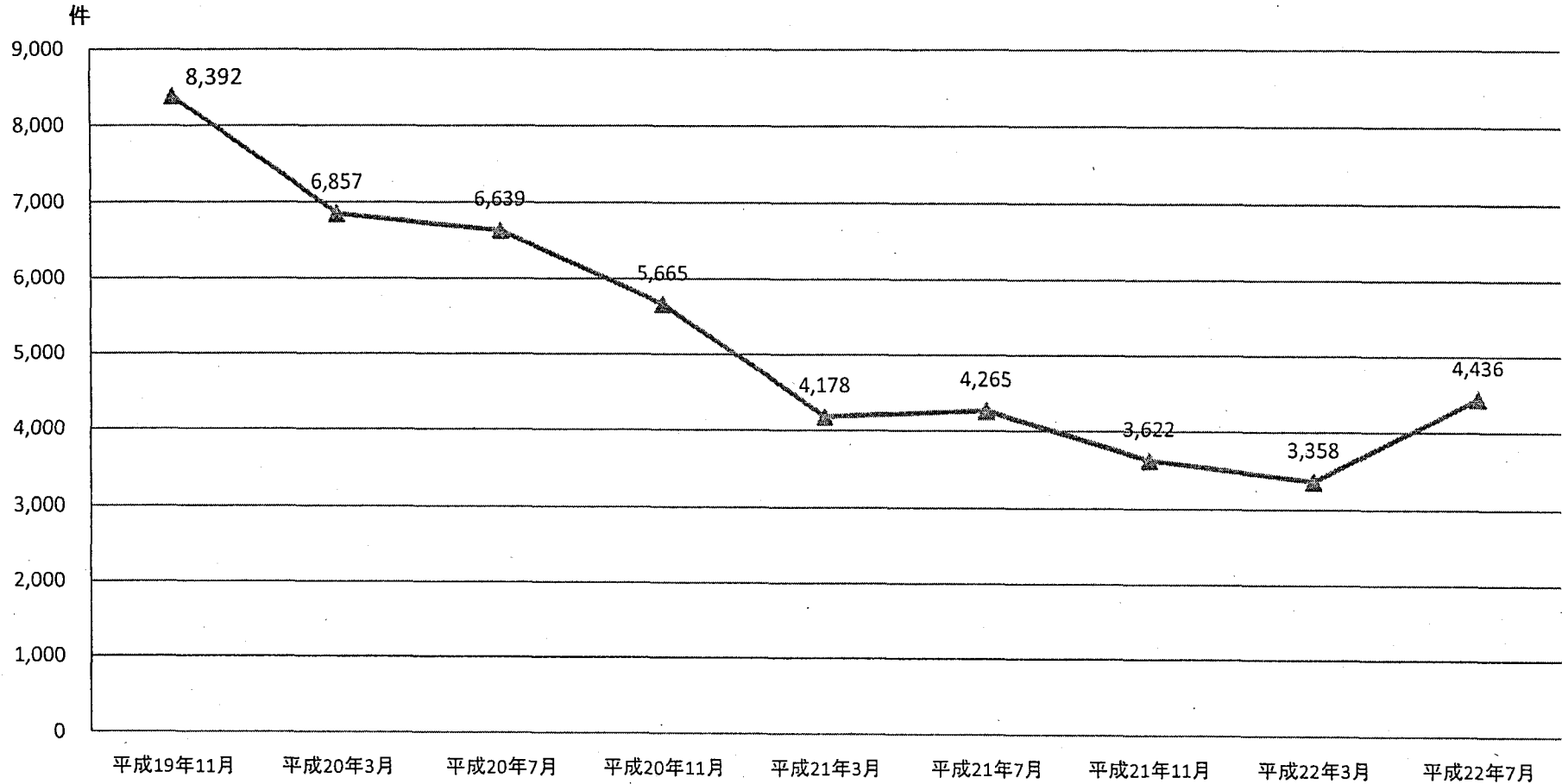
人口

基礎年金番

<別紙3>

基礎年金番号重複付番数の推移

基礎年金番号の重複付番を解消するため、平成12年12月、平成16年度以降毎年、平成19年11月以降は年3回、重複付番と疑われる者(氏名、性別、生年月日、住所の4項目一致者)を把握し、ご本人等に確認のうえ重複付番の解消に努めている。



| | 平成19年11月 | 平成20年3月 | 平成20年7月 | 平成20年11月 | 平成21年3月 | 平成21年7月 | 平成21年11月 | 平成22年3月 | 平成22年7月 |
|----|----------|---------|---------|----------|---------|---------|----------|---------|---------|
| 合計 | 8,392 | 6,857 | 6,639 | 5,665 | 4,178 | 4,265 | 3,622 | 3,358 | 4,436 |

厚生年金保険料の不納欠損額について

| 指 標 名 | | 単位 | 17年度 | 18年度 | 19年度 | 20年度 | 21年度 |
|--------------------------|----------|----|---------|---------|---------|---------|---------|
| | | | 2005年度 | 2006年度 | 2007年度 | 2008年度 | 2009年度 |
| ① 保険料決定額 (過年度分を含む) | 厚生年金保険 | 億円 | 203,577 | 212,612 | 222,672 | 230,627 | 226,932 |
| | 協会管掌健康保険 | 億円 | 67,090 | 67,752 | 69,251 | 68,052 | 65,480 |
| | 船員保険 | 億円 | 694 | 670 | 659 | 655 | 596 |
| ② 保険料収納額 (過年度分を含む) | 厚生年金保険 | 億円 | 200,584 | 209,834 | 219,690 | 226,905 | 222,409 |
| | 協会管掌健康保険 | 億円 | 65,676 | 66,403 | 67,759 | 66,181 | 63,194 |
| | 船員保険 | 億円 | 639 | 621 | 615 | 611 | 551 |
| ③ 不納欠損額 | 厚生年金保険 | 億円 | 351 | 259 | 206 | 157 | 228 |
| | 協会管掌健康保険 | 億円 | 157 | 122 | 102 | 80 | 117 |
| | 船員保険 | 億円 | 6 | 6 | 3 | 3 | 4 |
| ① - ② - ③ 収納未済額 | 厚生年金保険 | 億円 | 2,642 | 2,519 | 2,776 | 3,565 | 4,295 |
| | 協会管掌健康保険 | 億円 | 1,257 | 1,227 | 1,390 | 1,791 | 2,169 |
| | 船員保険 | 億円 | 49 | 43 | 41 | 41 | 41 |
| ②/① 保険料収納率 | 厚生年金保険 | % | 98.5 | 98.7 | 98.7 | 98.4 | 98.0 |
| | 協会管掌健康保険 | % | 97.9 | 98.0 | 97.8 | 97.2 | 96.5 |
| | 船員保険 | % | 92.1 | 92.6 | 93.3 | 93.3 | 92.4 |

日本年金機構
品質管理部

年金事務所等からの疑義照会に対する本部からの回答状況

疑義照会対応状況(分野別)

平成22年6月末現在

| | 受付件数 (A) | 回答済(取下含) (B) | 年金局等照会中 (C) | 未着手件数 (A-(B+C)) |
|----------|-------------|-----------------|----------------|--------------------|
| 国民年金関係 | 118 | 47 | 6 | 65 |
| 厚生年金保険関係 | 364 | 174 | 7 | 183 |
| 年金給付関係 | 171 | 66 | 12 | 93 |
| その他 | 63 | 52 | 2 | 9 |
| 合計 | 716 | 339 | 27 | 350 |

疑義照会対応状況(各月別)

各月末現在

| | 受付件数 | | 回答済等処理件数(※) | | 未着手件数 | 着手率(%) (B/A) |
|----|------------|-----------|-------------|-----------|-------------|-----------------|
| | 各月計 (a) | 累計 (A) | 各月計 (b) | 累計 (B) | 累計 (A-B) | |
| 1月 | 107 | 107 | 34 | 34 | 73 | 32% |
| 2月 | 186 | 293 | 49 | 83 | 210 | 28% |
| 3月 | 170 | 463 | 79 | 162 | 301 | 35% |
| 4月 | 110 | 573 | 44 | 206 | 367 | 36% |
| 5月 | 57 | 630 | 71 | 277 | 353 | 44% |
| 6月 | 86 | 716 | 89 | 366 | 350 | 51% |

(※)「回答済等累計」は、回答済・取下げ・年金局等(システムベンダー含)照会中の合計数。

(注) 上記数値は、年金事務所等から文書(メール)で照会があった事案に対する回答状況であり、毎日多数寄せられる電話照会に対する対応(電話照会に対しては、基本的に即日回答)は含まれていない。