

子ども・子育てビジョン

「子ども・子育てビジョン」(平成22年1月29日閣議決定)

子どもと子育てを応援する社会

家族や親が子育てを担う
 ≪個人に過重な負担≫



社会全体で子育てを支える
 ≪個人の希望の実現≫

●子どもが主人公(チルドレン・ファースト) ●「少子化対策」から「子ども・子育て支援」へ ●生活と仕事と子育ての調和

基本的考え方

1 社会全体で子育てを支える

- 子どもを大切にす
- ライフサイクル全体を通じて社会的に支える
- 地域のネットワークで支える

2 「希望」がかなえられる

- 生活、仕事、子育てを総合的に支える
- 格差や貧困を解消する
- 持続可能で活力ある経済社会が実現する

3つの大切な姿勢

○生命(いのち)と育ちを大切にす

○困っている声に応える

○生活(くらし)を支える

目指すべき社会への政策4本柱と1,2の主要施策

1. 子どもの育ちを支え、若者が安心して成長できる社会へ

- (1) 子どもを社会全体で支えるとともに、教育機会の確保を
 - ・子ども手当の創設
 - ・高校の実質無償化、奨学金の充実等、学校の教育環境の整備
- (2) 意欲を持って就業と自立に向かえるように
 - ・非正規雇用対策の推進、若者の就労支援(キャリア教育・ジョブ・カード等)
- (3) 社会生活に必要なことを学ぶ機会を
 - ・学校・家庭・地域の取組、地域ぐるみで子どもの教育に取り組む環境整備

3. 多様なネットワークで子育て力のある地域社会へ

- (9) 子育て支援の拠点やネットワークの充実が図られるように
 - ・乳児の全戸訪問等(こんには赤ちゃん事業等)
 - ・地域子育て支援拠点の設置促進
 - ・ファミリー・サポート・センターの普及促進
 - ・商店街の空き店舗や学校の余裕教室・幼稚園の活用
 - ・NPO法人等の地域子育て活動の支援
- (10) 子どもが住まいやまちの中で安全・安心にくらするように
 - ・良質なファミリー向け賃貸住宅の供給促進
 - ・子育てバリアフリーの推進(段差の解消、子育て世帯にやさしいトイレの整備等)
 - ・交通安全教育等の推進(幼児二人同乗用自転車の安全利用の普及等)

2. 妊娠、出産、子育ての希望が実現できる社会へ

- (4) 安心して妊娠・出産できるように
 - ・早期の妊娠届出の勧奨、妊婦健診の公費負担
 - ・相談支援体制の整備(妊娠・出産、人工妊娠中絶等)
 - ・不妊治療に関する相談や経済的負担の軽減
- (5) 誰もが希望する幼児教育と保育サービスを受けられるように
 - ・潜在的な保育ニーズの充足も視野に入れた保育所待機児童の解消(余裕教室の活用等)
 - ・新たな次世代育成支援のための包括的・一元的な制度の構築に向けた検討
 - ・幼児教育と保育の総合的な提供(幼保一体化)
 - ・放課後子どもプランの推進、放課後児童クラブの充実
- (6) 子どもの健康と安全を守り、安心して医療にかかれるように
 - ・小児医療の体制の確保
- (7) ひとり親家庭の子どもが困らないように
 - ・児童扶養手当を父子家庭にも支給、生活保護の母子加算
- (8) 特に支援が必要な子どもが健やかに育つように
 - ・障害のある子どもへのライフステージに応じた一貫した支援の強化
 - ・児童虐待の防止、家庭的養護の推進(ファミリーホームの拡充等)

4. 男性も女性も仕事と生活が調和する社会へ(ワーク・ライフ・バランスの実現)

- (11) 働き方の見直しを
 - ・「仕事と生活の調和(ワーク・ライフ・バランス)憲章」及び「行動指針」に基づく取組の推進
 - ・長時間労働の抑制及び年次有給休暇の取得促進
 - ・テレワークの推進
 - ・男性の育児休業の取得促進(パパ・ママ育休プラス)
- (12) 仕事と家庭が両立できる職場環境の実現を
 - ・育児休業や短時間勤務等の両立支援制度の定着
 - ・一般事業主行動計画(次世代育成支援対策推進法)の策定・公表の促進
 - ・次世代認定マーク(くるみん)の周知・取組促進
 - ・入札手続等における対応の検討

主な数値目標等

安心できる 妊娠と出産

| | 〔現状〕 | 〔H26目標値〕 |
|------------------------------------|---------|------------------|
| ONICU（新生児集中治療管理室）病床数 （出生1万人当たり） | 21.2床 | ⇒ 25～30床 |
| 〇不妊専門相談センター | 55都道府県市 | ⇒ 全都道府県・指定都市・中核市 |

潜在的な保育ニーズにも対応した 保育所待機児童の解消

| | 〔現状〕 | 〔H26目標値〕 |
|---|----------------------|-------------------------|
| 〇平日昼間の保育サービス（認可保育所等） （3歳未満児の保育サービス利用率） | 215万人 （75万人（24%）） | ⇒ 241万人 （102万人（35%）） |
| 〇延長等の保育サービス | 79万人 | ⇒ 96万人 |
| 〇病児・病後児保育（延べ日数） | 31万日 | ⇒ 200万日 |
| 〇認定こども園 | 358か所 | ⇒ 2000か所以上（H24） |
| 〇放課後児童クラブ | 81万人 | ⇒ 111万人 |

社会的養護の充実

| | 〔現状〕 | 〔H26目標値〕 |
|-----------------------|-------|----------|
| 〇里親等委託率 | 10.4% | ⇒ 16% |
| 〇児童養護施設等における小規模グループケア | 446か所 | ⇒ 800か所 |

地域の子育て力 の向上

| | 〔現状〕 | 〔H26目標値〕 |
|----------------------------|--------|-----------|
| 〇地域子育て支援拠点事業 （市町村単独分含む） | 7100か所 | ⇒ 10000か所 |
| 〇ファミリー・サポート・センター事業 | 570市町村 | ⇒ 950市町村 |
| 〇一時預かり事業（延べ日数） | 348万日 | ⇒ 3952万日 |
| 〇商店街の空き店舗の活用による子育て支援 | 49か所 | ⇒ 100か所 |

男性の育児参加 の促進

| | 〔現状〕 | 〔H26目標値〕 |
|-------------------------------------|-------|------------------------|
| 〇週労働時間60時間以上の雇用者の割合 | 10% | ⇒ 半減（H29）*参考指標 |
| 〇男性の育児休業取得率 | 1.23% | ⇒ 10%（H29）*参考指標 |
| 〇6歳未満の子どもをもつ男性の育児・家事 関連時間（1日当たり） | 60分 | ⇒ 2時間30分（H29） *参考指標 |

子育てしやすい 働き方と企業の取組

| | 〔現状〕 | 〔H26目標値〕 |
|----------------------|-------|-----------------|
| 〇第1子出産前後の女性の継続就業率 | 38% | ⇒ 55%（H29）*参考指標 |
| 〇次世代認定マーク（くるみん）取得企業数 | 652企業 | ⇒ 2000企業 |

子ども・子育てビジョンにかかる児童虐待関連部分の抜粋

【次世代育成支援対策推進法】（平成15年法律第120号）

第8条第1項 市町村は、行動計画策定指針に即して、五年ごとに、当該市町村の事務及び事業に関し、五年を一期として、地域における子育ての支援、母性並びに乳児及び幼児の健康の確保及び増進、子どもの心身の健やかな成長に資する教育環境の整備、子どもを育成する家庭に適した良質な住宅及び良好な居住環境の確保、職業生活と家庭生活との両立の推進その他の次世代育成支援対策の実施に関する計画（以下「市町村行動計画」という。）を策定するものとする。

第9条第1項 都道府県は、行動計画策定指針に即して、五年ごとに、当該都道府県の事務及び事業に関し、五年を一期として、地域における子育ての支援、保護を要する子どもの養育環境の整備、母性並びに乳児及び幼児の健康の確保及び増進、子どもの心身の健やかな成長に資する教育環境の整備、子どもを育成する家庭に適した良質な住宅及び良好な居住環境の確保、職業生活と家庭生活との両立の推進その他の次世代育成支援対策の実施に関する計画（以下「都道府県行動計画」という。）を策定するものとする。

【行動計画策定指針】（平成21年国公委・文科・厚労・農水・経産・国交・環告示第1号）

五 市町村行動計画及び都道府県行動計画の内容に関する事項

1 市町村行動計画

(1) 地域における子育ての支援

ア 地域における子育て支援サービスの充実

（略）このため、市町村は、次の(ア)から(イ)までに掲げる児童福祉法第二十一条の九に規定する子育て支援事業（以下「子育て支援事業」という。）が着実に実施されるよう、必要な措置の実施に努めるとともに、（略）

さらに、市町村は、同法第二十一条の十の二の規定に基づき、乳児家庭全戸訪問事業及び養育支援訪問事業を実施する（ただし、その事務の全部又は一部を厚生労働省令で定める者に委託することができる。）よう努めるとともに、同法第二十一条の十の三の規定に基づき、母子保健に関する事業との連携及び調和の確保に努める必要がある。

(2) 母性並びに乳児及び幼児等の健康の確保及び増進

ア 子どもや母親の健康の確保

（略）特に、親の育児不安の解消等を図るため、乳幼児健診の場を活用し、親への相談指導等を実施するとともに、児童虐待の発生予防の観点を含め、妊娠期からの継続した支援体制の整備を図ることが必要である。

（次頁につづく）

(7) 要保護児童への対応などきめ細かな取組の推進

ア 児童虐待防止対策の充実

(ア) 関係機関との連携等

児童虐待による深刻な被害や死亡事例が生じることがあってはならないとの認識の下、福祉関係者のみならず、医療、保健、教育、警察等の関係機関を含めた地域全体で子どもを守る支援体制を構築し、相互に情報を共有することが必要である。特に、「子どもを守る地域ネットワーク」(要保護児童対策地域協議会)は、児童虐待の発生予防から保護・支援に至るまですべての段階で有効であり、NPO、ボランティア等民間団体の参加を得るとともに、単なる情報交換の場にとどまらず、個別のケースの解決につながるような取組が期待されていることから、その設置に努めなければならない。

また、同ネットワークが有効に機能するために、その運営の中核となる要保護児童対策調整機関に専門性を有する職員を配置するなどの機能強化を図ることも必要である。

なお、当該調整機関の職員を始めとする関係者の資質向上のため、都道府県等が実施する講習会等に参加することも必要である。

さらに、市町村は、出頭要求、立入調査又は一時保護の実施が適切と判断した場合は、都道府県知事又は児童相談所長に通知することや、児童虐待を受けた児童がその心身に著しく重大な被害を受けた事例について、都道府県の行う検証作業に参加・協力すること等を通じ、都道府県と連携した取組を進める必要がある。

(イ) 発生予防、早期発見・早期対応等

児童虐待の発生を予防するため、健康診査や保健指導等の母子保健活動や地域の医療機関、医療関係団体との連携、乳児家庭全戸訪問事業等を通じて、妊娠・出産・育児期に養育支援を必要とする家庭を早期に把握するとともに、特に支援を必要とする家庭については、養育支援訪問事業等の適切な支援につなげることが必要である。

また、このような適切な支援や虐待の早期発見・早期対応を行うためには、市町村において児童福祉担当部局と母子保健担当部局が緊密な連携を図るとともに、医療機関と市町村の間で、効果的な情報提供・共有がなされるための連携体制の構築を図る必要がある。

さらには、虐待の早期発見等のため、主任児童委員・児童委員等を積極的に活用することも必要である。

2 都道府県行動計画

(7) 要保護児童への対応などきめ細かな取組の推進

ア 児童虐待防止対策の充実

児童虐待を防止し、すべての児童の健全な心身の成長、ひいては社会的自立を促していくためには、発生予防から早期発見・早期対応、保護・支援に至るまでの切れ目のない総合的な支援を講ずる必要がある。

(次頁につづく)

また、特に児童虐待による深刻な被害や死亡事例が生じることはあってはならないとの認識の下、福祉関係者のみならず、医療、保健、教育、警察等の関係機関を含めた地域全体で子どもを守る支援体制を構築し、相互に情報を共有することが必要である。

(ア) 児童相談所の体制の強化

児童虐待の防止は、その予防対策から虐待を受けた子どもの保護、そして、自立に至るまでの支援、更には親への指導等多様な機関が長期間にわたり支援していくことが必要である。このため、その中心である児童相談所が、一時保護所の機能も含め児童虐待に関するアセスメントを的確に実施する機能の充実を図るとともに、重篤なケース等について支援の過程を管理することを含めて十分な関わりを持つようにするための体制の強化を図ることが必要である。

(イ) 市町村や関係機関との役割分担及び連携の推進

児童相談所が児童虐待に十分に対応していくためには、児童相談所自体の体制を強化するのみならず、市町村や関係機関との適切な役割分担及び連携を推進していくことが重要である。このため、住民に身近な市町村の体制を整備するため、子どもを守る地域ネットワーク(要保護児童対策地域協議会)の設置促進や機能強化を図るための一環として、当該ネットワークの関係者に向けた専門性向上のための研修を実施する等の市町村の支援措置を講じるとともに、地域において専門的な知識及び技術を必要とする相談支援等を行い、保護指導者の委託先となる児童家庭支援センター等を積極的に活用していくことが必要である。

(ウ) 児童虐待による死亡事例等の重大事例の検証

児童虐待による死亡事例等児童虐待を受けた児童がその心身に著しく重大な被害を受けた事例が生じた場合、当該事例について地域特性を踏まえた検証作業を行い、その結果に基づき必要な措置を講じることにより、このような死亡事例等の再発を防止することが求められる。

イ 社会的養護体制の充実

社会的養護体制の質・量ともに充実を図るため、①現に児童養護施設等へ入所している又は里親等に委託されている要保護児童の人数、②児童相談所で受理した相談等のうち、現に児童養護施設等へ入所等をしていないが、入所等を必要とする可能性のある児童の人数、③一時保護所で長期に保護されている児童の人数、④児童相談所における相談対応件数の推移、⑤要保護児童の保護等に関し、積極的に取り組んでいると考えられる他の都道府県の状況その他社会的養護を必要とする児童の人数の伸び等を把握するために適当と考えられる指標を勘案して、平成二十九年度までの必要量を念頭に、後期行動計画期間の必要量を定めること。

なお、一時保護所については、一時保護委託も含めて、社会的養護体制の整備量に見合う定員及び個別対応できる居室の確保等すべての児童が安心して生活できることのできる環境整備等を勘案して計画を作成する必要がある。

(次頁につづく)

社会的養護体制の整備に当たっては、前記の必要量を見込むほか、次に記載する項目を参考とし、家庭的養護の一層の推進を図るとともに、権利擁護の強化や人材育成等も含め、ケアの質の確保を図るための体制確保について併せて進める必要がある。

(ア) 家庭的養護の推進

里親制度を充実し、里親委託を推進するため、新規里親の開拓、子どもを受託している里親に対する支援の充実を図ることが必要である。また、里親委託率については、地域の実情に応じ、現在の委託率より一定以上委託率が上がるよう、目標を設定する。

この際、児童相談所における支援の強化のみならず、里親支援機関等の地域資源の活用を図りつつ、進めることが必要である。

さらに、小規模住居型児童養育事業について、地域における普及の状況を踏まえつつ、家庭的養護の一形態として促進を図る必要がある。

(イ) 施設機能の見直し

心理的ケアや治療を必要とする子どもに対する専門的なケアや自立支援に向けた取組、継続的・安定的な環境での支援の確保、ケア単位の小規模化とそこにおける家庭的な養護、子どものプライバシーに配慮した生活環境の整備を推進する必要がある。

(ウ) 家庭支援機能等の強化

家庭支援機能の強化を図るためには、アで示したように、児童相談所の体制強化を進めるとともに、市町村や児童家庭支援センター等の関係機関との役割分担及び連携を推進する必要がある。この際、特に、児童家庭支援センターについては、児童相談所と連携し、その委託を受けて保護者指導を行うことや、市町村等関係機関に専門的・技術的助言を行うこと等の積極的な役割を担うことが期待されることから、その活用を図ることが求められる。

また、母子生活支援施設については、その特性を活かし、福祉事務所、児童相談所、婦人相談所等と連携し、母親と子どもの関係性に着目した支援を推進することが求められる。

(エ) 自立支援策の強化

施設を退所した者等に対し、自立を促す自立援助ホームの設置を推進する。この際、自立援助ホームについては、施設を退所する者等の数や地域の実情等を勘案し、当該地域における必要量を見込む必要がある。

また、これらの者が気軽に相談できる拠点を用意するなど社会的養護の下で育った子ども等が地域生活を送るために必要な支援体制の整備を推進する必要がある。

(オ) 人材確保のための仕組みの強化

社会的養護の質を確保するため、その担い手となる職員及びその専門性を確保するための研修体制の整備を進める必要がある。

(次頁につづく)

この際、見込んだ必要量に見合った必要な人材育成を進めることができるよう体制を整備する必要がある。

(カ) 子どもの権利擁護の強化

子どもの権利擁護の強化を図るため、被措置児童等虐待に対する措置のほか、ケアの質の向上のための取組を進める必要がある。

このため、被措置児童等虐待に関する通告や子どもからの届出の受付、通告等があった場合の対応、被措置児童等虐待が起こった場合の適切な措置等に関し、ガイドラインを定め、都道府県においてあらかじめ対応について意識を共有するとともに、適切な対応を取ることができる体制を整備することが必要である。運用に当たっては、必要に応じてガイドラインの見直しや体制の見直しを適宜進める必要がある。

さらに、都道府県児童福祉審議会などの体制についても、実情に応じた適切な運用が図られるよう、体制を整える必要がある。

また、施設におけるケアの質の向上を進めるため、ケアの質に関しても監査できる体制を整備するとともに、施設における第三者評価の受審を推進することが必要である。

【子ども・子育てビジョン】（平成22年1月29日 閣議決定）

第3 3つの大切な姿勢

2. 困っている声に応える

- 一人ひとりの子どもの置かれた状況の多様性を社会的に尊重し（インクルージョン）、ひとり親家庭の子どもや障害のある子どもなど、特に支援が必要な方々が安心して暮らせるよう支援するとともに、子どもの貧困や格差の拡大を防ぎます。
 - ・ 児童虐待を防止するとともに、社会的養護を必要とする子どもの増加や多様化に対応するため、家庭的養護の促進や施設機能の見直しなど、社会的養護の充実を図ります。

第4 目指すべき社会への政策4本柱と12の主要施策

2. 妊娠、出産、子育ての希望が実現できる社会へ

(8) 特に支援が必要な子どもが健やかに育つように

- ・ 児童虐待を防止するとともに、里親やファミリーホームの促進、施設のケア単位の小規模化など家庭的養護の拡充、虐待を受けた子どもへのきめ細やかな対応等により社会的養護の充実を図ります。

3. 多様なネットワークで子育て力のある地域社会へ

(9) 子育て支援の拠点やネットワークの充実が図られるように

- ・ 乳児の全戸訪問の実施、地域子育て支援拠点の設置促進、ファミリー・サポート・センターの普及促進、商店街の空き店舗や余裕教室の活用等により、地域における子育て支援の充実を図ります。

別添1 施策の具体的内容

2. 妊娠、出産、子育ての希望が実現できる社会へ

(8) 特に支援が必要な子どもが健やかに育つように

<児童虐待を防止するとともに、社会的養護を充実する>

□児童虐待防止に向けた啓発（オレンジリボン・キャンペーン）

- ・ 児童虐待の現状を広く国民に周知するとともに、オレンジリボン・キャンペーン等の啓発活動により、社会全体として児童虐待を防止する機運を高めます。

□児童虐待の早期発見・早期対応

- ・ 市町村における「子どもを守る地域ネットワーク（要保護児童対策地域協議会）」の機能強化を図るとともに、相談、支援を行う児童福祉司等の確保などにより児童相談所の体制強化を図ります。

また、保育所や幼稚園、小・中学校等の関係機関における職員等の対応スキルの向上により、児童虐待の早期発見・早期対応体制の充実を図ります。（次頁につづく）

□家庭的養護の推進

- ・ 児童養護施設等の施設のケア単位の小規模化の推進、里親や小規模住宅型児童養育事業（ファミリーホーム）の拡充など家庭的養護を推進します。

□年長児の自立支援策の拡充

- ・ 児童自立生活援助事業（自立援助ホーム）などの拡充、施設を退所した者等に対する支援の充実を図ります。

□社会的養護に関する施設機能の充実

- ・ 専門的なケアや自立支援に向けた取組、継続的・安定的な環境での支援の確保等、子どもの状態や年齢に応じた適切なケアを実施できるよう、現行の施設機能の在り方の見直しや体制の充実について検討します。

□施設内虐待の防止

- ・ 改正児童福祉法（平成21年4月施行）を踏まえ、児童養護施設等に入所する児童の権利擁護の強化や、基幹的職員（スーパーバイザー）の養成研修などケアの質の確保のための取組の推進などにより、施設内虐待（被措置児童等虐待）の防止の徹底を図ります。

3. 多様なネットワークで子育て力のある地域社会へ

(9) 子育て支援の拠点やネットワークの充実が図られるように

<地域における子育て支援の拠点等の整備及び昨日の充実を図る>

□乳児の全戸訪問等（こんにちは赤ちゃん事業等）

- ・ 乳児家庭全戸訪問事業（こんにちは赤ちゃん事業）を実施するとともに、保護者の養育を支援することが特に必要な家庭に対しては、養育支援訪問事業等の適切なサービスの提供を行うなど、切れ目のない支援体制を確立します。

また、出産前において支援を行うことが必要な妊婦に対し、訪問等の支援を行います。

別添2 施策に関する数値目標

| 項 目 | | 現 状 | 目標 (平成26年度) | |
|--|-------------------------|---------------------------|-------------------------|---------|
| 社会的養護の充実 | 里親の拡充 | 里親等委託率 | 10.4% | 16% |
| | | 専門里親登録者数 | 495世帯 | 800世帯 |
| | | 養育里親登録者数 (専門里親登録者数を除く) | 5,805世帯 (H21.10) | 8,000世帯 |
| | 小規模住居型児童養育事業 (ファミリーホーム) | — | 140か所 | |
| | 児童養護施設 | 567か所 | 610か所 | |
| | 小規模グループケア | 446か所 | 800か所 | |
| | 地域小規模児童養護施設 | 171か所 | 300か所 | |
| | 児童自立生活援助事業 (自立援助ホーム) | 54か所 | 160か所 | |
| | ショートステイ事業 | 613か所 | 870か所 | |
| | 児童家庭支援センター | 71か所 | 120か所 | |
| 情緒障害児短期治療施設 | 32か所 | 47か所 | | |
| 子どもを守る地域ネットワーク (要保護児童対策地域協議会) の調整機関に専門職員 (※) を配置している市町村の割合 | | 58.3% (H21.4) | 80% (市はすべて配置) | |
| 個別対応できる児童相談所一時保護所の環境改善 | | 35か所 (H21.4) | 全都道府県・指定都市 ・児童相談所設置市 | |
| 乳児家庭全戸訪問事業 | | 1,512市町村 (H21.7) | 全市町村 | |
| 養育支援訪問事業 | | 996市町村 (H21.7) | 全市町村での実施を目指す | |

(※) 専門職員とは、保健師、助産師、看護師、保育士、教育職員免許法に規定する普通免許状を有する者、児童福祉施設最低基準第21条第3項に規定する児童指導員 [児童福祉法施行規則第25条の28第2項]

児童相談所一時保護所の環境改善について

○ 子ども・子育てビジョンについて

- ・ 少子化社会対策基本法に基づき、少子化に対処するための施策の指針として、平成22年度～26年度における施策内容とその実施計画を定めた「子ども・子育てビジョン」が本年1月29日に閣議決定された。
- ・ この中で、前計画である「子ども・子育て応援プラン」において今後5年間の目標として掲げられていた「個別対応できる児童相談所一時保護所の環境改善」について、引き続き、本ビジョンにおいても全都道府県・指定都市・児童相談所設置市での実施を目指すことが掲げられている。
- ・ 一時保護所で生活する子どものため、以下を参考に、地域の実情に応じた必要な環境改善に積極的に努めていただきたい。

○ 環境改善の基本的な考え方

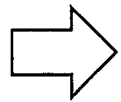
- ・ 一時保護所は、家庭環境、保護に至る経緯、子どもの行動の特徴、年齢などが様々な男女の児童が、必ずしも予定されない形で入所してくる場所であることから、
 - ① 子どもの心身の状況が確認できないまま直ちに保護しなければならない場合も多く、かつ、子どもの入れ替わりが激しいため、集団としての安定性を維持しにくい、
 - ② 住み慣れた環境から突然切り離されて集団生活に入ること、子どもが情緒的な不安定を招きやすい、等の課題を抱えている。
- ・ このため、子どもが集団生活の中でも安心して過ごせるよう、ゆとりのある生活空間や個々に応じた配慮が可能な設備及びケア体制の整備が必要である。
- ・ こうしたことから、児童相談所一時保護所の環境改善に当たっては、出来る限り、ハード・ソフト両面からの改善を視野に入れることが望ましい。

○ 具体的な改善例

地域の実情に応じて、以下のような改善のいずれか又は複数を組み合わせて実施。

ソフト面

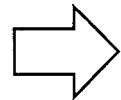
- ・ 行動様式等が異なる子どもが入所している場面があることから、生活場面の流れや状況の変化に応じてそれぞれに対応できる職員体制を確保
- ・ 夜間や子どもの学習時間帯など、職員の勤務形態や専門性の観点から対応が困難な場面においては、夜間対応協力員、学習指導協力員などを適宜配置などにより、子どもが安心して過ごせるよう人的体制を整える。



- ・ 児童入所施設措置費等国庫負担金において、常勤相当の心理職員の配置が可能
- ・ 児童虐待防止対策支援事業において、対応協力員確保のための補助あり

ハード面

- ・ 子どもの年齢や性別に応じた処遇が可能となる居室の整備
 - ・ 発達障害児や非行児童等について、子ども自身の情緒等の安定を図るため又は他の児童からの刺激の軽減や他の児童に対する影響等への配慮が必要な場合には、個別指導等に使用できる個室の整備や、ユニット化などにより生活空間を小規模化
 - ・ 子どもの状況に合わせて居室を提供（グループ分け）できるよう、居室を小規模化
 - ・ 行動様式等が異なる子どもの混合処遇とならないよう、自治体内の他の一時保護所と入所児童の受入れについて役割分担を行う
 - ・ 配慮が必要な子どもについて、児童養護施設等に一時保護委託できるよう施設等と取り決めをしておく
- などにより、子どもが安心して過ごせるよう施設整備を行う。



- ・ 次世代育成支援対策施設整備交付金において、改修等に必要な経費の補助あり

検証関係

子ども虐待による死亡事例等の検証結果等について（第5次報告）の概要

社会保障審議会児童部会児童虐待等要保護事例の検証に関する専門委員会

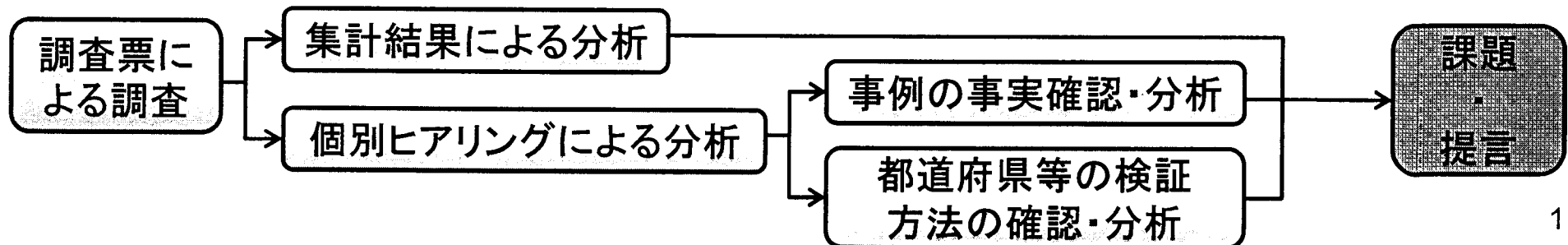
H21.7

対 象

- 厚生労働省が関係都道府県（指定都市及び児童相談所設置市を含む。）に対する調査により把握した、平成19年1月1日から平成20年3月31日までの15ヶ月間に発生又は明らかになった児童虐待による死亡事例115例142人（「心中以外」の事例73例（78人）、「心中」（未遂を含む。）の事例42例（64人））（前年：100例126人（「心中以外」の事例52例（61人）、「心中」（未遂を含む。）の事例48例（65人））（※））。（※）前年は、平成18年1月から12月までの間

調査・分析方法

- 調査票による調査ののち、関係都道府県等において検証が実施された事例の中で、関係機関の関与があった一部の事例について、ヒアリングを実施した。



事例の分析

集計結果による分析 - 「心中以外」・「心中」の事例-

【心中以外】

- 死亡した子どもの年齢では、0歳児が5割弱であり、特に1ヶ月未満に集中。
- 実母の妊娠期・周産期の問題では、「若年妊娠」、「望まない妊娠」、「母子健康手帳未発行」、「妊婦健診未受診」に該当する者の割合が高い傾向にあり、妊娠期・出生時に何らかの問題。
- 養育者の心理的・精神的問題では、実母の「育児不安」、「養育能力の低さ」、「感情の起伏が激しい」、「精神疾患」、「うつ状態」、「衝動性」、「怒りのコントロール不全」に該当する割合が比較的高く、実母に心理的・精神的問題等を抱える場合が多い。
- 「児童相談所が関わっていた事例」は15例(20.5%)(前年:12例(23.1%)(※))、「関係機関と接点はあったが家庭への支援の必要はないと判断していた事例」は22例(30.1%)(前年:24例(46.2%))でそれぞれ割合としては減少しているが、一方、「関係機関の関与がなかった事例」は13例(17.8%)(前年:6例(11.5%))で割合として増加している。

(※)前年は、平成18年1月から12月までの間

【心中】

- 「心中」の事例は、保護者の死亡等により各事例の背景等の把握が困難であり、十分な分析はできなかったが、死亡した子どもの年齢にばらつきがあることや、1事例で複数の子どもが犠牲になることが多い特徴がある。

個別ヒアリング調査の結果～事例に関するもの～

ヒアリングを実施した結果、一部に次のような事例がみられた。

1. 虐待リスクの把握、ネグレクトへの対応

- 理由のない訪問拒否、乳児健診等の未受診、養育能力の低い要支援ケース家庭、学校等の長期欠席といった虐待リスクへの認識、把握、関係機関での情報共有が十分ではない。

2. 通告・相談への対応

- 住民、関係機関からの虐待通告、虐待を受けている子ども本人やそのきょうだいからの相談があった時の、直接の子どもの安全確認、リスクアセスメント等が十分ではない。

3. 情報収集とアセスメント

- 胎児期から生育歴までの把握、家庭内環境の調査、子どもや保護者との直接面接を通じた情報収集がなされておらず、また、発言内容の裏付け調査が十分に行われていない。
- 時系列で追ったアセスメントが行われておらず、アセスメント時の組織的対応も十分ではない。

4. 一時保護

- 保護者等との関係や子どもの意思を重要視しすぎて、強制的介入することを躊躇している。
- 一時保護時に、社会的診断・医学診断等が十分でなく、虐待の事実確認が不完全である。

5. 虐待の継続が疑われる場合の対応と再アセスメント

- 援助をしている子どもに長期間会えなかったり、新たな外傷を発見しても、虐待継続の認識が不十分であり、再アセスメント・援助方針の見直しも十分に行われていない。

6. 乳児への虐待

- 子どもに受傷機転不明な骨折が認められる場合等の虐待の可能性を認識できていない。

7. DV家庭への対応

- 虐待を受けている子どもの家庭にDVが疑われる状況がある場合、児童相談所とDV対応の専門機関である配偶者暴力相談支援センターとの連携した対応が行われていない。

8. 関係機関との連携

- 会議で、役割分担が不明確だったり、進行管理をする機関が決まっていない場合がある。
- 関係機関での支援がうまくいかなかった時に、要保護児童対策地域協議会で事例検討を行っておらず、また、児童相談所への情報提供がなされていない。

個別ヒアリング調査の結果～検証に関するもの～

ヒアリングを実施した結果、一部に次のような事例がみられた。

1. 検証に関する基本的な考え方

- 亡くなった子どもの視点に立つて行うという基本的な考え方が報告書等に活かされていない。

2. 検証委員会の運営

- 検証の進行が事務局主導となっている。

3. 委員構成

- 的確な検証を行うための委員構成となっていない。

4. 検証の対象

- 都道府県又は市町村が関与していた虐待による死亡事例であっても検証が行われていない。
(心中以外の事例の実施数 29例(39.7%))

5. 検証の実施

- 事例と個々の職員の関わりが十分見えてこない。
- 必要な情報がないまま検証が行われている。

6. 報告書及び提言

- 事実の把握、発生原因の分析等が不十分であり、再発防止のための提言について、具体的な対策の提言となっていない。

7. 公表

- プライバシーの保護に配慮するあまり、事例について、その内容、問題点、課題等が議論されたのか報告書の記載からは不明な状態となっている。

8. 報告書の作成までの期間

- 時間的な制約の中で不十分な検証結果に終わっている。

課題と提言

地方公共団体への提言

1. 発生予防に関するもの

妊娠・出産・育児期に養育支援を特に必要とする家庭の早期発見と必要な支援を適切に行う方策の確立

- 妊娠届の受理及び母子健康手帳の交付に際して、保健師等の専門職が直接対応するべき。
- 産科医院における検診や分娩、小児科医院における診察等において把握したハイリスク要因の情報を把握する体制の整備を行うべき。
- 乳児家庭全戸訪問事業、養育支援訪問事業等を推進するべき。

望まない妊娠について悩む者への相談体制の充実

- 望まない妊娠に関する相談を行いやすい体制の整備を行うべき。

2. 早期発見・早期対応に関するもの

関係機関等が虐待の疑いを持ったときの対応徹底

- 担当者や単独の機関内で抱え込むことのないような要保護児童対策地域協議会の体制の整備を行うべき。

3. 初期介入に関するもの

安全確認の徹底

- 通報受理時の対応。
 - ・ 担当者が一人で判断せず緊急受理会議を開催するなど、組織的な判断を行うべき。
 - ・ 要保護児童対策地域協議会の構成機関を受理会議に参画させ、多角的な検討を行うべき。
 - ・ 虐待通告であることを明示的に告げられなくても、内容から虐待通告か否かを適切に判断するべき。
- 通報受理後の対応。
 - ・ 市町村では、児童相談所に連絡して取扱記録の有無の確認、職員による速やかな直接目視の安全確認を行うべき。

迅速かつ的確な情報収集とアセスメント

- 保護者が虐待を否定していても、虐待の疑いが強い場合、一時保護により保護者から分離してアセスメントを行うことも必要である。
- 虐待を受けている子どもやきょうだいからの告白があった場合の重要性を認識するべき。
- 子どもや保護者と直接面談して情報を収集、また、同居人等の情報を確認するべき。
- 特に、母親については、妊娠期から生育歴までの情報を収集するべき。
- 外部有識者に相談できる体制の構築や、医学的知識を習得するための研修等を実施するべき。

介入的アプローチの積極的活用

- 立入調査、出頭要求、臨検・搜索等の手順、段取りを事前に定めておくべき。
- 情報収集や立入調査等によるリスクアセスメントの結果、一時保護が必要と判断した場合（疑いがある場合も含む。）、保護者の同意が得られなくても一時保護を実施するべき。

4. 保護・支援に関するもの

再アセスメントの重要性の再認識

- 乳児に関しては少なくとも3ヶ月ごと、それ以降の年齢の子どもに関しては当初は3ヶ月、それ以降は6ヶ月ごとを目安にアセスメントを行い、援助への反映、援助指針の見直し等を迅速に行うべき。

虐待を受けた子どものきょうだいへの対応の徹底

- 虐待を受けている子どもにきょうだいがいる場合、すべての子どもについて安全確認、虐待の有無の調査を行うべき。

保護者への虐待通知

- 児童相談所で虐待（疑いを含む。）であると判断した事例については、保護者の理解を得る努力をしつつ、当該行為が虐待である旨を毅然とした態度で告知するべき。

5. 児童相談体制に関するもの

児童相談体制の充実

- 市町村においては、子ども家庭相談や、要保護児童対策地域協議会の調整機関職員としての専門性を備えた人材の確保を進めるべき。
- 都道府県や児童相談所においては、児童福祉司及び児童心理司の充実と研修等による専門性の向上、スーパーバイザーの養成及び確保を進めるとともに、高度な医学診断ができる医療機関等との連携を図るなど、総合的な虐待対応体制の整備を進めるべき。

6. 関係機関の連携に関するもの

児童相談所、市町村、学校及び警察等との連携

- 児童相談所と市町村の役割分担が明確になっていないものがあることから、役割分担を明確にするとともに、要保護児童対策地域協議会を構成する福祉、保健、医療、教育機関、警察等との連携をさらに進めるべき。

子どもを守る地域ネットワーク(要保護児童対策地域協議会)の有効的な活用

- 関係機関の協力を要する場合、緊急に個別ケース検討会議を開催し、担当機関を決定し、迅速に対応するべき。
- 役割分担を明確化するため、協議会において、主担当機関、主たる援助者をフォローし、事例の進行を管理するべき。

- 児童福祉施設から家庭復帰する事例に関しては、各機関が具体的に支援する役割を決めて対応すべき。

7. 地方公共団体における検証に関するもの

検証の実施等について

- 関係機関の関与がなかった事例は、なぜ関与できなかったかという視点を持つべき。
- 報告で指摘された提言の確実な実行、実行状況の把握、定期的な検証組織への報告を行うとともに、その評価を受けるべき。

国への提言

1. 発生予防に関するもの

妊娠・出産・育児期に養育支援を特に必要とする家庭の早期発見と必要な支援を適切に行う方策の確立

- 乳児家庭全戸訪問事業、養育支援訪問事業等の事業を推進するとともに、ケースの適切な進行管理が行われている好事例の収集、提供を行うべき。

望まない妊娠について悩む者への相談体制の充実

- 望まない妊娠等の相談を行っている取組例を収集、提供を行うべき。

2. 早期発見・早期対応に関するもの

関係機関及び住民が虐待の疑いを持ったときの通告の徹底

- 国民の義務として虐待(疑いを含む。)を発見した場合には、児童相談所等に通告しなければならないことを改めて周知・徹底するべき。
- 全国共通の電話番号を設けることなどにより通告や相談しやすい環境を整備することが必要である。

3. 初期介入に関するもの

安全確認の徹底

迅速かつ適確な情報収集とアセスメント

介入的アプローチの積極的活用

- 児童相談所の職員に対する研修会等において、本報告を活用した研修を行い、「目視による安全確認の徹底」等の基本原則の徹底を図るべき。
- 子ども虐待のアセスメントのための一時保護を活用すべきであることを周知するため、児童相談所運営指針等の通知の見直しを検討するべき。

4. 保護・支援に関するもの

再アセスメントの重要性の再認識
虐待を受けた子どものきょうだいへの対応の徹底
保護者への虐待通知

- 児童相談所の職員に対する研修会等において、本報告を活用して「継続した援助事例に対する再アセスメントの重要性」等の基本原則の徹底を図るべき。

5. 児童相談体制に関するもの

児童相談体制の充実

- 地方公共団体が児童相談体制を充実するための取組の支援に努めるべき。
- 子ども虐待に精通した医師の養成を促進するとともに、先進事例の把握と好事例の公表等を行うべき。

6. 関係機関の連携に関するもの

児童相談所、市町村、学校及び警察等との連携
要保護児童対策地域協議会の有効的な活用

- 市町村と児童相談所を始めとする各機関の連携、役割分担、切れ目のない事例対応が行われるようにモデルとなる実践例を収集、提供し、要保護児童対策地域協議会の円滑な運用を目指すべき。

7. 地方公共団体における検証に関するもの

検証の実施等について

- 検証の実施方法に関して、今回の検証結果を踏まえて所要の改正を行うべき。
- 地方公共団体における検証の実施状況や提言の実現状況を把握するとともに、改正虐待防止法の施行状況も勘案しつつ、検証についてのガイドラインの作成を検討すべき。

8. 将来に向けた課題

今後、将来に向けて取り組むべき課題について

- 子ども虐待に関する事例について、精度の高い基本資料の収集方法、データベースの構築や、死亡事例の全数把握を適切に行う方法についても研究などを行うべき。

おわりに

- 子ども虐待の防止に関連する業務に携わる全ての者は、本報告で指摘した課題、提言を熟読の上、日々の業務の点検を行い、報告内容が業務に反映されるように努めてほしい。
- 本委員会が提言した内容について、国、地方公共団体に対して、実現に向けた取り組みを願う。

本委員会で指摘した虐待による死亡が生じ得るリスク要因

保護者の側面

- 保護者等に精神疾患がある、あるいは強い抑うつ状態である
- 妊娠の届出がされていない
- 母子健康手帳が未発行である
- 特別の事情がないにもかかわらず中絶を希望している
- 医師、助産師が立ち会わないで自宅等で出産をした
- 妊婦健診が未受診である
(途中から受診しなくなった場合も含む)
- 妊産婦等との連絡が取れない
(途中から関係が変化した場合も含む)
- 乳幼児にかかる健診が未受診である
(途中から受診しなくなった場合も含む)
- 子どもを保護してほしい等、保護者等が自ら相談してくる
- 虐待が疑われるにもかかわらず保護者等が虐待を否定
- 過去に心中の未遂がある
- 訪問等をして子どもに会わせてもらえない

子どもの側面

- 子どもの顔等に外傷が認められる
- 子どもが保育所等に来なくなった
- 保護施設への入退所を繰り返している

生活環境等の側面

- 児童委員、近隣住民等から様子がおかしいと情報提供がある
- きょうだいに虐待があった
- 転居を繰り返している

援助過程の側面

- 単独の機関や担当者のみで対応している
- 要保護児童対策地域協議会等が一度も開催されていない
- 関係機関の役割、進行管理する機関が明確に決まっていない

※ 子どもが低年齢であって、上記に該当する場合は、特に注意して対応する必要がある。

「社会保障審議会 児童部会 児童虐待等要保護事例の検証に関する専門委員会
(第6次)」における議論のポイント

○虐待の気付き・発見

家庭が置かれた状況を表す情報の記録と記録者以外を加えた情報の検討

子どもに対する健康診査未受診者への対応

医療機関から虐待の通告があった場合の対応

多胎児や多子家庭への対応

○通告・相談があった場合の対応（情報収集の方法）

子どもとの面接で得た情報について、保護者との面接時での使用の注意

○入所措置解除（援助の終了）、再一時保護とアセスメント

- ・ 保護者の執拗な引き取り要求や、保護者が形式的に保護者指導を受けている場合の慎重な家庭復帰判断の実施
- ・ 家庭復帰の過程で虐待が疑われる状況が発生した場合のアセスメントの実施。
- ・ 家庭復帰の延期、中断、再一時保護の実施の検討

○要支援ケースの移管、引き継ぎ

要支援家庭が転居した場合の地方公共団体間でのケース移管、引き継ぎ、連絡等の徹底

○乳幼児健診が医療機関委託となっている場合の連携

健診の委託先医療機関が育児不安等のリスクを把握した際に、保健センター等が情報提供を受けられるような事前の連携の強化

○地方公共団体における検証

- ・ 提言された事項の履行、進捗状況の確認
- ・ 国の検証報告で指摘されている事項は、他の自治体での検討と重なる部分が多い。

**学校との連携について
(文部科学省資料)**



21文科初第777号
平成22年3月24日

各都道府県教育委員会教育長
各指定都市教育委員会教育長
各都道府県知事
附属学校を置く各国立大学法人学長
殿

文部科学大臣政務官 高井美穂

児童虐待の防止等のための学校、教育委員会等の的確な対応について（通知）

児童虐待の防止等については、これまでも児童虐待の早期発見・早期対応、被害を受けた児童の適切な保護等、学校等における適切な対応が図られるよう繰り返しお願いしているところですが、児童相談所における虐待相談の対応件数は年々増加しており、平成20年度には4万2千件を超えるなど依然として深刻な社会問題となっております。

このような状況を踏まえ、文部科学省、厚生労働省の合意の下、「学校及び保育所から市町村又は児童相談所への定期的な情報提供に関する指針」を作成し、示したところですが、このたび、児童虐待の防止等に当たって、上記指針の運用を含めた、学校、教育委員会等における児童虐待の早期発見・早期対応、通告後の関係機関との連携等を図る上での留意点等について下記のとおり改めて取りまとめましたので、周知します。

なお、児童虐待の防止には良好な家庭環境が大切であるため、各教育委員会における生徒指導担当と家庭教育支援担当の連携等により、保護者への支援の一層の充実に努めていただくことについても併せて御留意ください。

貴職におかれては、これらの点を踏まえ、所管の学校又は域内の市区町村の教育委員会等に対し、学校等における児童虐待の防止等のための取組がより一層適切に推進されるよう、御指導をお願いします。

記

1 学校等における対応について

- (1) 児童虐待の早期発見（「児童虐待の防止等に関する法律（平成12年5月24日法律第82号。）」（以下「児童虐待防止法」とする。）第5条第1項関係）

学校及び学校の教職員は、児童虐待を発見しやすい立場にあることを自覚し、児童虐待の早期発見に努める必要があることから、以下のことに留意して取り組むこと。

- ① 幼児児童生徒の心身の状況の把握について（学校保健安全法第9条関係）
児童虐待の早期発見の観点から、幼児児童生徒の心身の健康に関し健康相談を行うとともに、幼児児童生徒の健康状態の日常的な観察により、その心身の状況を適切に把握すること。
- ② 健康診断について（学校保健安全法第13条関係）
健康診断においては、身体測定、内科検診や歯科検診を始めとする各種の検診や検査が行われることから、それらを通して身体的虐待及び保護者としての監護を著しく怠ること（いわゆるネグレクト）を早期に発見しやすい機会であることに留意すること。

(2) 児童虐待への早期対応（児童虐待防止法第6条第1項関係）

児童虐待に係る通告について、児童虐待を受けたと思われる幼児児童生徒を発見した場合は、速やかに、これを市町村、児童相談所等に通告しなければならない。このため、児童虐待の疑いがある場合には、確証がないときであっても、早期対応の観点から通告を行うこと。

(3) 通告後の関係機関との連携

- ① 定期的な情報提供について（児童虐待防止法第13条の3関係）
児童虐待に係る通告を行った幼児児童生徒について、通告後に市町村又は児童相談所に対し、定期的な情報提供を行うときは、「学校等から市町村又は児童相談所への定期的な情報提供について（通知）」（21文科初第775号。平成22年3月24日。）を踏まえ、適切な運用に努めること。
- ② 緊急時の対応について（児童虐待防止法第6条第1項関係）
上記①に係る、定期的な情報提供を行っている場合であっても、学校等において、不自然な外傷、理由不明又は連絡のない欠席が続く、幼児児童生徒から虐待についての証言が得られた、帰宅を嫌がる、家庭環境の変化など、新たな児童虐待の兆候や状況の変化等を把握したときは、定期的な情報提供の期日を待つことなく、適宜適切に市町村又は児童相談所等に情報提供又は通告をすること。

2 教育委員会等の責務について

(1) 関係機関との連携の強化（児童虐待防止法第4条第1項関係）

必要に応じて、児童相談所長会議等へ教育委員会担当者等が出席し、また、教育委員会等が主催する各種会議への児童相談所等関係機関からの参加、協力を求めるなどして、児童虐待の防止等のために関係機関間の連携の強化に努めること。

(2) 教職員に対する研修の充実（児童虐待防止法第4条第2項、同条第3項関係）

学校の教職員が児童虐待の早期発見・早期対応等児童虐待の防止に寄与するとともに児童虐待を受けた幼児児童生徒の自立の支援等について適切に対応できるようにするため、研修等必要な措置を講ずる必要があることから、以下のことに留意して取り組むこと。

① 教職員用研修教材「児童虐待防止と学校」の活用について

学校等における児童虐待の防止等のための取組の一層の充実を図るため、平成21年5月に文部科学省が作成、配付した教職員用研修教材「児童虐待防止と学校」（CD-ROM）が適切に活用されるよう、学校等における教職員を対象とする研修の充実を図ること。

② 関係機関と連携した研修の活用について

児童虐待問題等に対応する関係機関職員の研修を実施している「子どもの虹情報研修センター（日本虐待・思春期問題情報研修センター）」において、教育委員会指導主事等を対象に実施されている児童相談所職員との合同研修等を活用するなど、関係機関と連携した研修の充実を図ること。

(3) 児童虐待の防止等のための調査研究及び検証（児童虐待防止法第4条第5項関係）

地方公共団体が行う、児童虐待を受けた児童がその心身に著しく重大な被害を受けた事例等の検証に参加・協力するなどして、学校の教職員が児童虐待の防止に果たすべき役割や必要な再発防止策等を明らかにするよう努めること。

また、地域の実情に応じて、学校の教職員が児童虐待の防止に果たすべき役割その他児童虐待の防止等のために必要な事項についての調査研究を実施すること。

3 要保護児童対策地域協議会への積極的参画について（児童虐待防止法第5条第2項関係）

要保護児童対策地域協議会（以下、「協議会」という。）は、平成16年の「児童福祉法の一部を改正する法律」により法的位置付け等が定められ、平成19年の「児童虐待の防止等に関する法律及び児童福祉法の一部を改正する法律」により、地方公共団体に対し設置が努力義務として課されるなど、児童虐待の防止等を図る上で重要な役割を担うものとなっている。

児童虐待の防止等のためには、関係機関が児童虐待を受けていると思われる児童に関する情報や考え方を共有し、適切な連携の下で対応していくことが重要であり、学校及び学校の教職員は、児童虐待の防止並びに児童虐待を受けた児童の保護及び自立の支援に関する地方公共団体等の施策に協力する必要があることから、各学校、教育委員会等においては、協議会に積極的に参画するなどして、関係機関との一層の連携・協力を図り、児童虐待の防止等に努めること。

「児童虐待の防止等のための学校、教育委員会の的確な対応について」（通知） のポイント

1 通知の趣旨

学校、教育委員会等における児童虐待の早期発見・早期対応、通告後の関係機関との連携等を図る上での留意点等についてまとめ、各都道府県教育委員会等に対して通知するもの。

2 学校等における対応

(1) 児童虐待の早期発見

健康状態の日常的な観察や健康診断における、幼児児童生徒の心身の状況把握や児童虐待の早期発見に努めること。

※ 健康診断（身体測定、内科検診、歯科検診）は、児童虐待を早期に発見しやすい機会であることに留意。

(2) 児童虐待への早期対応

児童虐待の疑いがある場合には、確証がないときであっても、早期対応の観点から通告を行う。

(3) 通告後の関係機関との連携

「学校及び保育所から市町村又は児童相談所への定期的な情報提供に関する指針」に基づいて、児童虐待防止のため、幼児児童生徒の出欠状況等の定期的な情報提供の適切な運用に努めるとともに、新たな虐待の兆候や状況の変化等を把握したときは、適宜適切に情報提供又は通告をすること。

3 教育委員会等の責務

(1) 関係機関との連携強化

教育委員会、児童相談所等が、必要に応じて相互の会議に出席、協力するなどして、日常的な連携の強化を図ること。

(2) 教職員研修の充実

教職員用研修教材「児童虐待防止と学校」（文部科学省作成、H21.5配布）の適切な活用、「子どもの虹情報研修センター」における教職員を対象とした研修の活用などによって教職員研修の充実を図ること。

(3) 調査研究及び検証

地方公共団体が行う、重大な被害を受けた児童虐待事例等の検証への参加・協力。児童虐待防止のための調査研究を実施すること。

4 要保護児童対策地域協議会への参画

学校、教育委員会は、要保護児童対策地域協議会に積極的に参画するなどして、関係機関との一層の連携・協力を図り、児童虐待の防止等に努めること。

文部科学省における児童虐待への対応について

1 児童虐待への適切な対応に係る学校教育関係者、社会教育関係者への周知等について

○「児童虐待の防止等に関する法律の一部を改正する法律」の趣旨等の周知について

文部科学省では、児童虐待については、従前から、都道府県等を通じて、養護教諭をはじめとする学校教育関係者や社会教育関係者に対して児童相談所への通告義務等について周知してきたところである。また、平成19年6月に公布された児童虐待の防止等に関する法律の一部を改正する法律についても、各教育委員会など関係者に周知を図っている。

また、毎年11月の「児童虐待防止推進月間」の実施に当っては、厚生労働省とも連携し、都道府県教育委員会や国立大学法人、所管独立行政法人等に対する周知に努めている。

○学校等における児童虐待防止に向けた取組の推進について

平成18年5月にまとめられた、「学校等における児童虐待防止に向けた取組に関する調査研究協力者会議」の報告などを踏まえ、平成18年6月5日に「学校等における児童虐待防止に向けた取組の推進について」の通知を発出し、「児童虐待の防止等に関する法律」等に基づき、児童虐待防止に向けた学校等における適切な対応として、①学校の教職員は、職務上、児童虐待を発見しやすい立場にあることから、その早期発見・対応に努める必要があること、②児童虐待の疑いがある場合は、確証がないときであっても、早期発見の観点から、児童相談所等の関係機関へ連絡、相談することについて周知を図った。

また、平成22年3月24日に文部科学省と厚生労働省で協議の上作成した「学校及び保育所から市町村又は児童相談所への定期的な情報提供に関する指針」の運用を含め、児童虐待の早期発見の観点から、健康診断は虐待等を早期に発見しやすい機会であることに留意することや「子どもの虹情報研修センター」での研修の活用、さらには要保護児童対策地域協議会への積極的参画について、同日付けで「児童虐待の防止等のための学校、教育委員会の的確な対応について」の通知を発出し周知した。

○児童委員等の活用による家庭教育支援施策の推進について

平成21年3月、文部科学省生涯学習政策局男女共同参画学習課長、厚生労働省雇用均等・児童家庭局育成環境課長との連名で、都道府県・指定都市・中核市に対して、児童委員・主任児童委員の積極的な活用による、児童健全育成及び家庭教育支援施策の推進についての通知を発出した。

2 学校等における児童虐待防止対策について

○「学校等における児童虐待防止に向けた取組について」報告書

文部科学省では、各学校・教育委員会における児童虐待防止に向けた取組の充実を図るため、学校等における児童虐待防止に関する現状調査と国内外の取組事例を調査研究し、平成18年5月に報告書を取りまとめ、全国の教育委員会及び学校に配布した。

○「養護教諭のための児童虐待対応の手引」について

養護教諭の児童虐待への対応の充実を図る一助とするため、学校における児童虐待への対応の重要性、児童虐待への学校及び養護教諭が果たす役割、児童虐待に関する基礎知識、児童虐待の早期発見・早期対応の方法などについて、学校現場で活用しやすいよう、図表や事例を交えながら具体的に記載した手引を平成20年1月に全国の教育委員会及び学校に配布した。

○教職員用研修教材「児童虐待防止と学校」(CD-ROM)について

学校等における児童虐待防止のための取組の一層の充実を図るため、児童虐待防止法の趣旨を踏まえ、学校等における児童虐待の早期発見・通告、関係機関との連携、虐待を受けた子どもへの対応等について、教職員の意識啓発と対応スキルの向上を図ることを目的に作成した、教職員用研修教材「児童虐待防止と学校」CD-ROM版を平成21年5月に各都道府県・指定都市教育委員会を介して、市町村教育委員会に配布した。

○「学校及び保育所から市町村又は児童相談所への定期的な情報提供に関する指針」について

学校と市町村、児童相談所等の関係機関の連携が十分に機能するよう、文部科学省と厚生労働省で協議の上、「学校及び保育所から市町村又は児童相談所への定期的な情報提供に関する指針」を作成し、学校及び保育所から市町村又は児童相談所への児童虐待の防止に係る資料及び情報の定期的な提供に関し、定期的な情報提供の対象とする児童、頻度・内容、依頼の手続等の事項について、児童虐待の防止等に関する法律第13条の3の規定に沿った基本的な考え方を教育委員会や学校等に示した。

3 主な施策について

平成22年度予算額(平成21年度予算額)

〈家庭・地域社会における取組〉

家庭教育支援基盤形成事業

学校・家庭・地域連携協力推進事業費補助金13,093百万円の内数(14,261百万円の内数)

子育てサポーターリーダーの養成や民生委員等の地域の人材を活用した家庭教育支援チームを組織するなど、持続可能な仕組みをつくり、学校等との連携を図りつつ、親への学習機会の提供や相談対応等を行う取組を支援する。

社会教育による地域の教育力強化プロジェクト 119百万円の内数(新規)

「人権教育」をはじめとした社会における重要な課題について、地域社会それぞれの実情に合わせて、住民が主体的に考え、地域の課題を認識し、協働して解決していくことを促す「仕組みづくり」のための実証的共同研究を行う。

〈学校における取組〉

スクールカウンセラー等の配置

学校・家庭・地域連携協力推進事業費補助金13,093百万円の内数(14,261百万円の内数)

児童生徒の臨床心理に関して高度に専門的な知識・経験を有するスクールカウンセラーや児童が気軽に相談できる相談相手として「子どもと親の相談員」等を配置するとともに24時間体制の電話相談を実施し、教育相談体制の整備を支援する。


スクールソーシャルワーカー活用事業

学校・家庭・地域連携協力推進事業費補助金13,093百万円の内数(14,261百万円の内数)

教育分野に関する知識に加えて、社会福祉等の専門的な知識・技術を用いて、児童生徒の置かれた様々な環境に働き掛けて、支援を行うスクールソーシャルワーカーを配置し、教育相談体制の整備を支援する。

生徒指導・進路指導総合推進事業 491百万円の内数(新規)

生徒指導において、いじめ、暴力行為、不登校、児童虐待、高校中退などの複雑化・多様化する児童生徒の問題行動等への対応、解決に役立つと思われる取組を推進、その有効性を検証し、成果を普及するため、各自治体等が自主的に課題設定したものに対して、国として先導的な取組を採択し、課題への対応を図る。



警察との連携について (警察庁資料)

| | | |
|-----|-------------------------|-------------------|
| 資 料 | 平成21年中の少年非行等の概要 について | 平成22年2月 警察庁少年課 |
|-----|-------------------------|-------------------|

1 少年非行

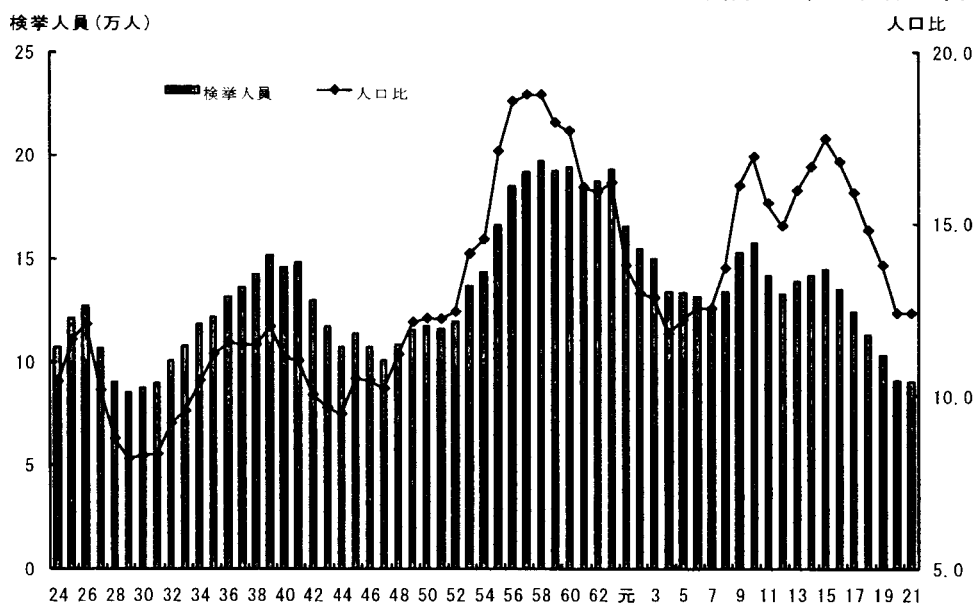
(1) 刑法犯少年は6年連続で減少

- ・ 刑法犯少年は9万282人(前年比0.8%減)と僅かに減少
- ・ 人口比(同年齢層人口1,000人当たりの検挙人員)は12.4で、成人(2.3)の5.4倍と高水準で推移
- ・ 成人を含めた総検挙人員に占める少年の割合は27.1%
- ・ 放火(前年比17人、25.8%増)、ひったくり(同72人、11.3%増)、万引き(同2,842人、10.8%増)等の犯罪は増加

| 年次 | 12年 | 17年 | 18年 | 19年 | 20年 | 21年 |
|----------|---------|---------|---------|---------|--------|--------|
| 検挙人員(人) | 132,336 | 123,715 | 112,817 | 103,224 | 90,966 | 90,282 |
| (人口比) | 14.9 | 15.9 | 14.8 | 13.8 | 12.4 | 12.4 |
| 凶悪犯 | 2,120 | 1,441 | 1,170 | 1,042 | 956 | 949 |
| 殺人 | 105 | 67 | 69 | 62 | 50 | 50 |
| 強盗 | 1,638 | 1,146 | 892 | 757 | 713 | 696 |
| 粗暴犯 | 19,691 | 10,458 | 9,817 | 9,248 | 8,645 | 7,653 |
| 窃盗犯 | 77,903 | 71,147 | 62,637 | 58,150 | 52,557 | 54,784 |
| 知能犯 | 584 | 1,160 | 1,294 | 1,142 | 1,135 | 1,144 |
| 風俗犯 | 429 | 383 | 346 | 341 | 389 | 399 |
| その他の刑法犯 | 31,609 | 39,126 | 37,553 | 33,301 | 27,284 | 25,353 |
| 少年の割合(%) | 42.7 | 32.0 | 29.4 | 28.2 | 26.8 | 27.1 |

刑法犯少年の検挙人員及び人口比の推移

(昭和24年～平成21年)



注1) 交通業過を除く刑法犯(ただし、昭和40年以前は盗品等に関する罪、住居侵入等も除く。)

注2) 人口比とは、同年齢層人口1,000人当たりの検挙人員をいう。

(2) 触法少年（刑法）は増加

補導人員総数は1万8,029人と、前年比2.6%増加

凶悪犯の76.2%を占める放火が109人と、前年比45.3%増加

| 年次 | 12年 | 17年 | 18年 | 19年 | 20年 | 21年 |
|-----|--------|--------|--------|--------|--------|--------|
| 総数 | 20,477 | 20,519 | 18,787 | 17,904 | 17,568 | 18,029 |
| 凶悪犯 | 174 | 202 | 225 | 171 | 110 | 143 |
| 粗暴犯 | 1,869 | 1,624 | 1,467 | 1,425 | 1,347 | 1,336 |
| 窃盗犯 | 14,840 | 13,336 | 11,945 | 11,193 | 11,356 | 12,026 |
| 知能犯 | 30 | 57 | 63 | 55 | 65 | 68 |

2 少年の犯罪被害

(1) 児童虐待事件は過去最多

- 児童虐待事件の検挙件数・人員は335件(前年比9.1%増)、356人(同11.6%増)、被害児童数は347人(同8.8%増)で、いずれも統計を取り始めた平成11年以降で最多
- 死亡児童数は28人(同37.8%減)と減少

| 年次 | 12年 | 17年 | 18年 | 19年 | 20年 | 21年 |
|----------|-----|-----|-----|-----|-----|-----|
| 検挙件数(件) | 186 | 222 | 297 | 300 | 307 | 335 |
| 検挙人員(人) | 208 | 242 | 329 | 323 | 319 | 356 |
| 被害児童数(人) | 190 | 229 | 316 | 315 | 319 | 347 |
| 死亡児童数 | 44 | 38 | 59 | 37 | 45 | 28 |

(2) 福祉犯事件は増加(児童ポルノ事件が過去最多)

- 児童福祉法違反等の福祉犯事件の送致件数は、7,751件(前年比7.8%増)と増加
- 中でも、児童ポルノ事件の送致件数は935件(同38.3%増)、被害児童数は411人(同21.6%増)と増加し、いずれも過去最多。未就学・小学生の被害児童は65人(同66.7%増)で、全体の15.8%
インターネット利用に係る児童ポルノ事件の送致件数は507件(同99.6%増)と大幅に増加

児童ポルノ事件の送致件数、送致人員、被害児童数の推移

| 年次 | 17年 | 18年 | 19年 | 20年 | 21年 |
|---------------------|---------------|---------------|---------------|---------------|---------------|
| 送致件数(件) | 470 | 616 | 567 | 676 | 935 |
| うちインターネット利用に係るもの(%) | 136 (28.9) | 251 (40.7) | 192 (33.9) | 254 (37.6) | 507 (54.2) |
| 送致人員(人) | 312 | 350 | 377 | 412 | 650 |
| 被害児童数(人) | 246 | 253 | 275 | 338 | 411 |

※ 平成21年の数値は、暫定値

平成22年2月

少年非行等の概要
(平成21年1～12月)

警察庁生活安全局少年課

凡 例

本書における用語等の意義については、次のとおりである。

- 1 (1) 刑法犯……「刑法」に規定する罪（道路上の交通事故に係る第208条の2及び第211条の罪を除く。）並びに「爆発物取締罰則」、「決闘罪ニ関スル件」、「暴力行為等処罰ニ関スル法律」、「盗犯等ノ防止及処分ニ関スル法律」、「航空機の強取等の処罰に関する法律」、「火炎びんの使用等の処罰に関する法律」、「航空の危険を生じさせる行為等の処罰に関する法律」、「人質による強要行為等の処罰に関する法律」、「流通食品への毒物の混入等の防止等に関する特別措置法」、「サリン等による人身被害の防止に関する法律」、「組織的な犯罪の処罰及び犯罪収益の規制等に関する法律」、「公職にある者等のあっせん行為による利得等の処罰に関する法律」及び「公衆等脅迫目的の犯罪行為のための資金の提供等の処罰に関する法律」に規定する罪をいう。
 - (2) 特別法犯……刑法犯を除くすべての犯罪（道路上の交通事故に係る刑法第208条の2、第211条に規定する罪、道路交通法及び自動車の保管場所の確保等に関する法律等の道路交通関係法令に規定する罪を除く。）をいい、条例に規定する罪を含む。
 - (3) 包括罪種……刑法犯のうち、被害法益、犯罪態様等の観点から類似性の強い罪種を包括した分類名称をいう。なお、包括罪種の名称及び内訳罪名の一覧は、別表のとおりである。
 - (4) 性犯罪……強姦及び強制わいせつをいう。
 - (5) 街頭犯罪……本冊子では、路上強盗、ひったくり、車上ねらい、部品ねらい、自動販売機ねらい、自動車盗、オートバイ盗及び自転車盗をいう。
 - (6) 初発型非行……万引き、オートバイ盗、自転車盗及び占有離脱物横領をいう。
 - (7) 計上方法……次のような計上方法をとっている。
 - ア 未遂罪及び予備罪については、殺人予備罪を除き、それぞれの既遂の罪に含めている。
 - イ 盗犯等ノ防止及処分ニ関スル法律第2条、第3条及び第4条に規定する罪は、その行為態様に応じ強盗又は窃盗の罪に含めている。
 - ウ 暴力行為等処罰ニ関スル法律第1条、第1条の2及び第1条の3に規定する罪は、その行為態様に応じ暴行、傷害、脅迫又は器物損壊の罪に含めている。
 - エ テレホンクラブ規制条例に規定する罪については、青少年保護育成条例に規定する罪に含めている。
 - オ 国際的な協力の下に規制薬物に係る不正行為を助長する行為等の防止を図るための麻薬及び向精神薬取締法等の特例等に関する法律の罪については、規制薬物の種類に応じて麻薬及び向精神薬取締法、大麻取締法、あへん法及び覚せい剤取締法の罪に含めている。
- 2 (1) 少年……20歳未満の者をいう。
 - (2) 成人……20歳以上の者をいう。
 - (3) 犯罪少年……罪を犯した14歳以上20歳未満の者をいう（少年法第3条第1項第1号）。
 - (4) 触法少年……刑罰法令に触れる行為をした14歳未満の者をいう（少年法第3条第1項第2号）。
 - (5) 刑法犯少年……刑法犯の罪を犯した犯罪少年をいい、本冊子では、犯行時及び処理時の年齢がともに14歳以上20歳未満の少年をいう。
 - (6) 触法少年（刑法）……刑法犯の罪に触れる行為をした触法少年をいう。
 - (7) 特別法犯少年……特別法犯の罪を犯した犯罪少年をいう。

- (8) 触法少年（特別法）……特別法犯の罪に触れる行為をした触法少年をいう。
- (9) ぐ犯少年……保護者の正当な監督に服しない性癖があるなど、一定の事由があつて、その性格又は環境から判断して、将来、罪を犯し、又は刑罰法令に触れる行為をするおそれのある少年をいう（少年法第3条第1項第3号）。
- (10) 非行少年……犯罪少年、触法少年、ぐ犯少年をいう。
- (11) 不良行為少年……非行少年には該当しないが、飲酒、喫煙、深夜はいかいその他自己又は他人の徳性を害する行為をしている少年をいう。
- (12) 認知件数……警察において発生を認知した事件及び事案の数をいう。
- (13) 検挙件数……刑法犯において警察で検挙した事件の数をいい、特に断りのない限り、解決事件の件数を含む。
- (14) 検挙人員……警察において検挙した事件の被疑者の数をいう。
- (15) 補導人員……警察で触法少年、ぐ犯少年又は不良行為少年として補導した人員をいう。
- (16) 検挙・補導人員……警察で検挙し、又は補導した人員をいう。
- (17) 送致件数・送致人員……特別法犯において、警察で事件を送致・送付した件数・被疑者数をいう。
- (18) 人口比……特に断りのない限り、国立社会保障・人口問題研究所の推計人口に基づく同年齢層人口1,000人当たりの検挙・補導人員をいう。
- (19) 年少少年……14歳、15歳をいう。
- (20) 中間少年……16歳、17歳をいう。
- (21) 年長少年……18歳、19歳をいう。
- (22) 校内暴力……警察において検挙又は補導した小学生、中学生及び高校生による校内暴力事件を対象とする。

「校内暴力事件」とは、学校内における教師に対する暴力事件・生徒間の暴力事件・学校施設、備品等に対する損壊事件をいう。ただし、犯行の原因、動機が学校教育と密接な関係を有する学校外における事件を含む。

- (23) いじめ……単独又は複数で、単数又は複数の特定人に対し、身体に対する物理的攻撃又は言動による脅し、いやがらせ、無視等の心理的圧迫を一方的に反復継続して加えることにより苦痛を与えることをいい、暴走族等非行集団間における対立抗争に起因する事件を含まない。

「いじめに起因する事件」とは、警察において検挙又は補導した小学生、中学生及び高校生による「いじめによる事件」及び「いじめの仕返しによる事件」をいう。

- (24) 児童虐待……保護者がその監護する児童（18歳未満の者）に対し、身体的虐待、性的虐待、怠慢又は拒否及び心理的虐待をすることをいう。

- 3 (1) 表中の「－」は、数字が得られなかったものを示す。
- (2) 表中の増減欄の「▲」は、減少を示す。
- (3) 使用されている年次は、すべて暦年である。
- (4) 第3の主な少年非行事例等については、逮捕事実又は送致事実、若しくは通告事実に基づき、代表的なものを例示した。
- (5) 本資料の犯罪統計に基づく数値については、平成21年分は速報値（平成22年2月1日現在の暫定値）と確定値が混在しており、平成20年以前の方は確定値である。
- (6) 本資料中の図表による構成比については、四捨五入の関係で、合計の数値と内訳の数値の計が一致しない場合がある。

別 表

(包括罪種)

(罪種)

(内訳罪名)

| | | |
|-------|-------------|--|
| 凶 悪 犯 | — 殺 | 人 …… 殺人罪、 嬰兒殺、 組織的殺人罪、 組織的嬰兒殺、 殺人予備罪、 自殺関与罪 |
| | — 強 | 盗 …… 強盗殺人罪 (致死を含む。)、 強盗傷人罪、 強盗強姦罪 (致死を含む。) 強盗罪・準強盗罪 (強盗予備、 事後強盗、 昏醉強盗) |
| | — 放 | 火 …… 放火罪、 消火妨害罪 |
| | — 強 | 姦 …… 強姦罪、 強姦致死傷罪、 集団強姦 (致死を含む。) |
| 粗 暴 犯 | — 凶器準備集合 | …… 凶器準備集合罪、 凶器準備結集罪 |
| | — 暴 | 行 …… 暴行罪 |
| | — 傷 | 害 …… 傷害罪、 傷害致死罪、 現場助勢罪 |
| | — 脅 | 迫 …… 脅迫罪、 強要罪 |
| | — 恐 | 喝 …… 恐喝罪 |
| 窃 盗 犯 | — 窃 | 盗 …… 窃盗罪 |
| 知 能 犯 | — 詐 | 欺 …… 詐欺罪、 準詐欺罪 |
| | — 横 | 領 …… 横領罪、 業務上横領罪 |
| | — 偽 | 造 …… 通貨偽造罪、 文書偽造罪、 支払用カード偽造罪、 有価証券偽造罪、 印章偽造罪 |
| | — 汚 | 職 …… 賄賂罪 (収賄罪・贈賄罪)、 職権濫用罪 (致死傷を含む) |
| | — あつせん利得処罰法 | …… 公職にある者等のあつせん行為による利得等の処罰に関する法律に規定する罪 |
| | — 背 | 任 …… 背任罪 |
| 風 俗 犯 | — 賭 | 博 …… 普通賭博罪、 常習賭博罪、 賭博開張等罪 |
| | — わ い せ つ | …… 強制わいせつ罪 (致死傷を含む。)、 公然わいせつ罪、 わいせつ物頒布等罪 |
| そ の 他 | — | 上記以外の罪種 |

第2 統計資料

1 刑法犯少年

(1) 総数

検挙人員

確定値

| | 12年 | 13年 | 14年 | 15年 | 16年 | 17年 | 18年 | 19年 | 20年 | 21年 | 増減数 | 増減率 |
|-----------|---------|---------|---------|---------|---------|---------|---------|---------|---------|---------|--------|-------|
| 総 検 挙 人 員 | 309,649 | 325,292 | 347,558 | 379,602 | 389,027 | 386,955 | 384,250 | 365,577 | 339,752 | 332,888 | ▲6,864 | ▲ 2.0 |
| 刑 法 犯 少 年 | 132,336 | 138,654 | 141,775 | 144,404 | 134,847 | 123,715 | 112,817 | 103,224 | 90,966 | 90,282 | ▲ 684 | ▲ 0.8 |
| 少年の占める割合 | 42.7 | 42.6 | 40.8 | 38.0 | 34.7 | 32.0 | 29.4 | 28.2 | 26.8 | 27.1 | 0.3 | — |
| 人 口 比 | 14.9 | 16.0 | 16.7 | 17.5 | 16.8 | 15.9 | 14.8 | 13.8 | 12.4 | 12.4 | 0.0 | — |

(2) 年齢別

刑法犯少年の年齢別検挙人員

暫定値

| | 12年 | 13年 | 14年 | 15年 | 16年 | 17年 | 18年 | 19年 | 20年 | 21年 | 増減数 | 増減率 |
|-------|---------|---------|---------|---------|---------|---------|---------|---------|--------|--------|-------|-------|
| 総 数 | 132,336 | 138,654 | 141,775 | 144,404 | 134,847 | 123,715 | 112,817 | 103,224 | 90,966 | 90,282 | ▲ 684 | ▲ 0.8 |
| 14 歳 | 24,666 | 24,833 | 24,596 | 25,274 | 22,404 | 22,651 | 20,664 | 20,132 | 18,872 | 20,172 | 1,300 | 6.9 |
| 構 成 比 | 18.6 | 17.9 | 17.3 | 17.5 | 16.6 | 18.3 | 18.3 | 19.5 | 20.7 | 22.3 | 1.6 | — |
| 15 歳 | 31,639 | 33,041 | 31,932 | 31,668 | 29,953 | 26,944 | 24,895 | 23,786 | 20,932 | 21,313 | 381 | 1.8 |
| 構 成 比 | 23.9 | 23.8 | 22.5 | 21.9 | 22.2 | 21.8 | 22.1 | 23.0 | 23.0 | 23.6 | 0.6 | — |
| 16 歳 | 31,985 | 34,169 | 35,100 | 34,102 | 31,553 | 28,821 | 26,017 | 23,325 | 20,559 | 19,575 | ▲ 984 | ▲ 4.8 |
| 構 成 比 | 24.2 | 24.6 | 24.8 | 23.6 | 23.4 | 23.3 | 23.1 | 22.6 | 22.6 | 21.7 | ▲ 0.9 | — |
| 17 歳 | 20,470 | 21,993 | 23,535 | 24,194 | 22,288 | 19,547 | 17,785 | 15,365 | 13,039 | 12,638 | ▲ 401 | ▲ 3.1 |
| 構 成 比 | 15.5 | 15.9 | 16.6 | 16.8 | 16.5 | 15.8 | 15.8 | 14.9 | 14.3 | 14.0 | ▲ 0.3 | — |
| 18 歳 | 13,613 | 14,700 | 15,505 | 16,802 | 16,125 | 14,362 | 12,846 | 11,376 | 9,412 | 8,940 | ▲ 472 | ▲ 5.0 |
| 構 成 比 | 10.3 | 10.6 | 10.9 | 11.6 | 12.0 | 11.6 | 11.4 | 11.0 | 10.3 | 9.9 | ▲ 0.4 | — |
| 19 歳 | 9,963 | 9,918 | 11,107 | 12,364 | 12,524 | 11,390 | 10,610 | 9,240 | 8,152 | 7,644 | ▲ 508 | ▲ 6.2 |
| 構 成 比 | 7.5 | 7.2 | 7.8 | 8.6 | 9.3 | 9.2 | 9.4 | 9.0 | 9.0 | 8.5 | ▲ 0.5 | — |

刑法犯少年の年齢別人口比

暫定値

| | 12年 | 13年 | 14年 | 15年 | 16年 | 17年 | 18年 | 19年 | 20年 | 21年 | 増減ポイント |
|------|------|------|------|------|------|------|------|------|------|------|--------|
| 総 数 | 14.9 | 16.0 | 16.7 | 17.5 | 16.8 | 15.9 | 14.8 | 13.8 | 12.4 | 12.4 | 0.0 |
| 14 歳 | 17.9 | 18.4 | 18.7 | 20.0 | 18.0 | 18.6 | 17.0 | 16.9 | 15.6 | 16.7 | 1.1 |
| 15 歳 | 21.9 | 23.9 | 23.5 | 24.0 | 23.6 | 21.7 | 20.5 | 19.6 | 17.5 | 17.6 | 0.1 |
| 16 歳 | 21.5 | 23.7 | 25.4 | 25.1 | 23.9 | 22.7 | 20.9 | 19.2 | 16.9 | 16.4 | ▲ 0.5 |
| 17 歳 | 13.6 | 14.8 | 16.3 | 17.5 | 16.4 | 14.8 | 14.0 | 12.4 | 10.7 | 10.4 | ▲ 0.3 |
| 18 歳 | 9.0 | 9.7 | 10.4 | 11.6 | 11.7 | 10.6 | 9.7 | 8.9 | 7.6 | 7.3 | ▲ 0.3 |
| 19 歳 | 6.5 | 6.6 | 7.3 | 8.3 | 8.6 | 8.2 | 7.8 | 7.0 | 6.3 | 6.1 | ▲ 0.2 |

刑法犯少年の年齢層別構成比

暫定値

| | 12年 | 13年 | 14年 | 15年 | 16年 | 17年 | 18年 | 19年 | 20年 | 21年 | 増減ポイント |
|--------------|------|------|------|------|------|------|------|------|------|------|--------|
| 年少少年(14・15歳) | 42.5 | 41.7 | 39.9 | 39.4 | 38.8 | 40.1 | 40.4 | 42.5 | 43.8 | 46.0 | 2.2 |
| 中間少年(16・17歳) | 39.6 | 40.5 | 41.4 | 40.4 | 39.9 | 39.1 | 38.8 | 37.5 | 36.9 | 35.7 | ▲ 1.2 |
| 年長少年(18・19歳) | 17.8 | 17.8 | 18.8 | 20.2 | 21.2 | 20.8 | 20.8 | 20.0 | 19.3 | 18.4 | ▲ 0.9 |

(3) 学職別

刑法犯少年の学職別検挙人員

暫定値

| | 12年 | 13年 | 14年 | 15年 | 16年 | 17年 | 18年 | 19年 | 20年 | 21年 | 増減数 | 増減率 |
|---------|---------|---------|---------|---------|---------|---------|---------|---------|--------|--------|--------|--------|
| 総 数 | 132,336 | 138,654 | 141,775 | 144,404 | 134,847 | 123,715 | 112,817 | 103,224 | 90,966 | 90,282 | ▲ 684 | ▲ 0.8 |
| 中 学 生 | 38,007 | 38,645 | 38,012 | 38,160 | 35,779 | 34,430 | 31,437 | 30,556 | 28,225 | 30,014 | 1,789 | 6.3 |
| 構成比 | 28.7 | 27.9 | 26.8 | 26.4 | 26.5 | 27.8 | 27.9 | 29.6 | 31.0 | 33.2 | 2.2 | — |
| 高 校 生 | 55,367 | 59,072 | 60,947 | 62,603 | 58,719 | 53,508 | 47,790 | 42,430 | 36,200 | 34,857 | ▲1,343 | ▲ 3.7 |
| 構成比 | 41.8 | 42.6 | 43.0 | 43.4 | 43.5 | 43.3 | 42.4 | 41.1 | 39.8 | 38.6 | ▲ 1.2 | — |
| 大 学 生 | 4,135 | 4,434 | 4,781 | 5,634 | 5,854 | 5,651 | 5,818 | 5,391 | 4,574 | 4,324 | ▲ 250 | ▲ 5.5 |
| 構成比 | 3.1 | 3.2 | 3.4 | 3.9 | 4.3 | 4.6 | 5.2 | 5.2 | 5.0 | 4.8 | ▲ 0.2 | — |
| その他の学生 | 4,358 | 4,226 | 4,665 | 4,919 | 4,733 | 4,153 | 3,558 | 2,912 | 2,284 | 1,975 | ▲ 309 | ▲ 13.5 |
| 構成比 | 3.3 | 3.0 | 3.3 | 3.4 | 3.5 | 3.4 | 3.2 | 2.8 | 2.5 | 2.2 | ▲ 0.3 | — |
| 有 職 少 年 | 12,316 | 13,009 | 13,177 | 13,177 | 12,002 | 11,231 | 11,087 | 10,553 | 9,713 | 8,350 | ▲1,363 | ▲ 14.0 |
| 構成比 | 9.3 | 9.4 | 9.3 | 9.1 | 8.9 | 9.1 | 9.8 | 10.2 | 10.7 | 9.2 | ▲ 1.5 | — |
| 無 職 少 年 | 18,153 | 19,268 | 20,193 | 19,911 | 17,760 | 14,742 | 13,127 | 11,382 | 9,970 | 10,762 | 792 | 7.9 |
| 構成比 | 13.7 | 13.9 | 14.2 | 13.8 | 13.2 | 11.9 | 11.6 | 11.0 | 11.0 | 11.9 | 0.9 | — |

(4) 罪種別

刑法犯少年の包括罪種別検挙人員

確定値

| | 12年 | 13年 | 14年 | 15年 | 16年 | 17年 | 18年 | 19年 | 20年 | 21年 | 増減数 | 増減率 |
|---------|---------|---------|---------|---------|---------|---------|---------|---------|--------|--------|--------|--------|
| 総 数 | 132,336 | 138,654 | 141,775 | 144,404 | 134,847 | 123,715 | 112,817 | 103,224 | 90,966 | 90,282 | ▲ 684 | ▲ 0.8 |
| 凶 悪 犯 | 2,120 | 2,127 | 1,986 | 2,212 | 1,584 | 1,441 | 1,170 | 1,042 | 956 | 949 | ▲ 7 | ▲ 0.7 |
| 構成比 | 1.6 | 1.5 | 1.4 | 1.5 | 1.2 | 1.2 | 1.0 | 1.0 | 1.1 | 1.1 | 0.0 | — |
| 粗 暴 犯 | 19,691 | 18,416 | 15,954 | 14,356 | 11,439 | 10,458 | 9,817 | 9,248 | 8,645 | 7,653 | ▲ 992 | ▲ 11.5 |
| 構成比 | 14.9 | 13.3 | 11.3 | 9.9 | 8.5 | 8.5 | 8.7 | 9.0 | 9.5 | 8.5 | ▲ 1.0 | — |
| 窃 盗 犯 | 77,903 | 81,260 | 83,300 | 81,512 | 76,637 | 71,147 | 62,637 | 58,150 | 52,557 | 54,784 | 2,227 | 4.2 |
| 構成比 | 58.9 | 58.6 | 58.8 | 56.4 | 56.8 | 57.5 | 55.5 | 56.3 | 57.8 | 60.7 | 2.9 | — |
| 知 能 犯 | 584 | 526 | 632 | 784 | 1,240 | 1,160 | 1,294 | 1,142 | 1,135 | 1,144 | 9 | 0.8 |
| 構成比 | 0.4 | 0.4 | 0.4 | 0.5 | 0.9 | 0.9 | 1.1 | 1.1 | 1.2 | 1.3 | 0.1 | — |
| 風 俗 犯 | 429 | 410 | 347 | 425 | 344 | 383 | 346 | 341 | 389 | 399 | 10 | 2.6 |
| 構成比 | 0.3 | 0.3 | 0.2 | 0.3 | 0.3 | 0.3 | 0.3 | 0.3 | 0.4 | 0.4 | 0.0 | — |
| その他の刑法犯 | 31,609 | 35,915 | 39,556 | 45,115 | 43,603 | 39,126 | 37,553 | 33,301 | 27,284 | 25,353 | ▲1,931 | ▲ 7.1 |
| 構成比 | 23.9 | 25.9 | 27.9 | 31.2 | 32.3 | 31.6 | 33.3 | 32.3 | 30.0 | 28.1 | ▲ 1.9 | — |
| 占有離脱物横領 | 27,110 | 30,965 | 34,263 | 38,547 | 37,194 | 32,326 | 30,528 | 26,437 | 20,594 | 18,971 | ▲1,623 | ▲ 7.9 |
| 構成比 | 20.5 | 22.3 | 24.2 | 26.7 | 27.6 | 26.1 | 27.1 | 25.6 | 22.6 | 21.0 | ▲ 1.6 | — |

凶悪犯の罪種別検挙人員

確定値

| | 12年 | 13年 | 14年 | 15年 | 16年 | 17年 | 18年 | 19年 | 20年 | 21年 | 増減数 | 増減率 |
|-----|-------|-------|-------|-------|-------|-------|-------|-------|------|------|-------|-------|
| 総 数 | 2,120 | 2,127 | 1,986 | 2,212 | 1,584 | 1,441 | 1,170 | 1,042 | 956 | 949 | ▲ 7 | ▲ 0.7 |
| 殺 人 | 105 | 99 | 80 | 93 | 57 | 67 | 69 | 62 | 50 | 50 | 0 | 0.0 |
| 構成比 | 5.0 | 4.7 | 4.0 | 4.2 | 3.6 | 4.6 | 5.9 | 6.0 | 5.2 | 5.3 | 0.1 | — |
| 強 盗 | 1,638 | 1,670 | 1,586 | 1,771 | 1,273 | 1,146 | 892 | 757 | 713 | 696 | ▲ 17 | ▲ 2.4 |
| 構成比 | 77.3 | 78.5 | 79.9 | 80.1 | 80.4 | 79.5 | 76.2 | 72.6 | 74.6 | 73.3 | ▲ 1.3 | — |
| 放 火 | 81 | 103 | 90 | 106 | 103 | 86 | 103 | 102 | 66 | 83 | 17 | 25.8 |
| 構成比 | 3.8 | 4.8 | 4.5 | 4.8 | 6.5 | 6.0 | 8.8 | 9.8 | 6.9 | 8.7 | 1.8 | — |
| 強 姦 | 296 | 255 | 230 | 242 | 151 | 142 | 106 | 121 | 127 | 120 | ▲ 7 | ▲ 5.5 |
| 構成比 | 14.0 | 12.0 | 11.6 | 10.9 | 9.5 | 9.9 | 9.1 | 11.6 | 13.3 | 12.6 | ▲ 0.7 | — |

粗暴犯の罪種別検挙人員

確定値

| | 12年 | 13年 | 14年 | 15年 | 16年 | 17年 | 18年 | 19年 | 20年 | 21年 | 増減数 | 増減率 |
|--------|--------|--------|--------|--------|--------|--------|-------|-------|-------|-------|-------|--------|
| 総 数 | 19,691 | 18,416 | 15,954 | 14,356 | 11,439 | 10,458 | 9,817 | 9,248 | 8,645 | 7,653 | ▲ 992 | ▲ 11.5 |
| 凶器準備集合 | 126 | 408 | 250 | 340 | 239 | 68 | 127 | 136 | 74 | 70 | ▲ 4 | ▲ 5.4 |
| 構成比 | 0.6 | 2.2 | 1.6 | 2.4 | 2.1 | 0.7 | 1.3 | 1.5 | 0.9 | 0.9 | 0.0 | — |
| 暴 行 | 2,009 | 1,915 | 1,794 | 1,714 | 1,608 | 1,532 | 1,505 | 1,584 | 1,547 | 1,322 | ▲ 225 | ▲ 14.5 |
| 構成比 | 10.2 | 10.4 | 11.2 | 11.9 | 14.1 | 14.6 | 15.3 | 17.1 | 17.9 | 17.3 | ▲ 0.6 | — |
| 傷 害 | 10,687 | 10,102 | 9,140 | 8,110 | 6,408 | 6,103 | 5,919 | 5,583 | 5,212 | 4,795 | ▲ 417 | ▲ 8.0 |
| 構成比 | 54.3 | 54.9 | 57.3 | 56.5 | 56.0 | 58.4 | 60.3 | 60.4 | 60.3 | 62.7 | 2.4 | — |
| 脅 迫 | 157 | 149 | 154 | 127 | 111 | 139 | 149 | 117 | 151 | 111 | ▲ 40 | ▲ 26.5 |
| 構成比 | 0.8 | 0.8 | 1.0 | 0.9 | 1.0 | 1.3 | 1.5 | 1.3 | 1.7 | 1.5 | ▲ 0.2 | — |
| 恐 喝 | 6,712 | 5,842 | 4,616 | 4,065 | 3,073 | 2,616 | 2,117 | 1,828 | 1,661 | 1,355 | ▲ 306 | ▲ 18.4 |
| 構成比 | 34.1 | 31.7 | 28.9 | 28.3 | 26.9 | 25.0 | 21.6 | 19.8 | 19.2 | 17.7 | ▲ 1.5 | — |

窃盗犯の検挙人員

確定値

| | 12年 | 13年 | 14年 | 15年 | 16年 | 17年 | 18年 | 19年 | 20年 | 21年 | 増減数 | 増減率 |
|-------|--------|--------|--------|--------|--------|--------|--------|--------|--------|--------|-------|-------|
| 総 数 | 77,903 | 81,260 | 83,300 | 81,512 | 76,637 | 71,147 | 62,637 | 58,150 | 52,557 | 54,784 | 2,227 | 4.2 |
| 侵入窃盗 | 3,696 | 3,807 | 3,807 | 3,827 | 3,669 | 2,968 | 2,582 | 2,387 | 2,114 | 2,209 | 95 | 4.5 |
| 構成比 | 4.7 | 4.7 | 4.6 | 4.7 | 4.8 | 4.2 | 4.1 | 4.1 | 4.0 | 4.0 | 0.0 | — |
| 乗り物盗 | 29,268 | 29,822 | 29,040 | 28,527 | 25,293 | 23,858 | 22,819 | 21,006 | 18,187 | 17,766 | ▲ 421 | ▲ 2.3 |
| 構成比 | 37.6 | 36.7 | 34.9 | 35.0 | 33.0 | 33.5 | 36.4 | 36.1 | 34.6 | 32.4 | ▲ 2.2 | — |
| 非侵入窃盗 | 44,939 | 47,631 | 50,453 | 49,158 | 47,675 | 44,321 | 37,236 | 34,757 | 32,256 | 34,809 | 2,553 | 7.9 |
| 構成比 | 57.7 | 58.6 | 60.6 | 60.3 | 62.2 | 62.3 | 59.4 | 59.8 | 61.4 | 63.5 | 2.1 | — |

知能犯の罪種別検挙人員

確定値

| | 12年 | 13年 | 14年 | 15年 | 16年 | 17年 | 18年 | 19年 | 20年 | 21年 | 増減数 | 増減率 |
|-----|------|------|------|------|-------|-------|-------|-------|-------|-------|-------|-------|
| 総 数 | 584 | 526 | 632 | 784 | 1,240 | 1,160 | 1,294 | 1,142 | 1,135 | 1,144 | 9 | 0.8 |
| 詐 欺 | 510 | 449 | 559 | 672 | 1,077 | 1,030 | 1,186 | 1,053 | 1,019 | 1,038 | 19 | 1.9 |
| 構成比 | 87.3 | 85.4 | 88.4 | 85.7 | 86.9 | 88.8 | 91.7 | 92.2 | 89.8 | 90.7 | 0.9 | — |
| 横 領 | 10 | 11 | 16 | 16 | 54 | 28 | 32 | 26 | 41 | 38 | ▲ 3 | ▲ 7.3 |
| 構成比 | 1.7 | 2.1 | 2.5 | 2.0 | 4.4 | 2.4 | 2.5 | 2.3 | 3.6 | 3.3 | ▲ 0.3 | — |
| 偽 造 | 64 | 65 | 56 | 96 | 108 | 102 | 76 | 63 | 75 | 68 | ▲ 7 | ▲ 9.3 |
| 構成比 | 11.0 | 12.4 | 8.9 | 12.2 | 8.7 | 8.8 | 5.9 | 5.5 | 6.6 | 5.9 | ▲ 0.7 | — |

風俗犯の罪種別検挙人員

確定値

| | 12年 | 13年 | 14年 | 15年 | 16年 | 17年 | 18年 | 19年 | 20年 | 21年 | 増減数 | 増減率 |
|--------|------|------|------|------|------|------|------|------|------|------|-------|--------|
| 総 数 | 429 | 410 | 347 | 425 | 344 | 383 | 346 | 341 | 389 | 399 | 10 | 2.6 |
| 賭 博 | 22 | 20 | 36 | 33 | 18 | 27 | 20 | 9 | 21 | 10 | ▲ 11 | ▲ 52.4 |
| 構成比 | 5.1 | 4.9 | 10.4 | 7.8 | 5.2 | 7.0 | 5.8 | 2.6 | 5.4 | 2.5 | ▲ 2.9 | — |
| わいせつ | 407 | 390 | 311 | 392 | 326 | 356 | 326 | 332 | 368 | 389 | 21 | 5.7 |
| 構成比 | 94.9 | 95.1 | 89.6 | 92.2 | 94.8 | 93.0 | 94.2 | 97.4 | 94.6 | 97.5 | 2.9 | — |
| 強制わいせつ | 344 | 321 | 256 | 331 | 253 | 282 | 242 | 262 | 275 | 281 | 6 | 2.2 |
| 構成比 | 80.2 | 78.3 | 73.8 | 77.9 | 73.5 | 73.6 | 69.9 | 76.8 | 70.7 | 70.4 | ▲ 0.3 | — |

初発型非行の検挙人員

確定値

| | 12年 | 13年 | 14年 | 15年 | 16年 | 17年 | 18年 | 19年 | 20年 | 21年 | 増減数 | 増減率 |
|---------------------|--------|--------|---------|---------|---------|--------|--------|--------|--------|--------|---------|-------|
| 総 数 | 91,626 | 97,900 | 102,134 | 104,180 | 100,136 | 91,696 | 82,656 | 74,949 | 64,550 | 65,362 | 812 | 1.3 |
| 万 引 き | 36,779 | 38,804 | 40,511 | 38,648 | 38,865 | 36,450 | 30,161 | 28,161 | 26,277 | 29,119 | 2,842 | 10.8 |
| 構 成 比 | 40.1 | 39.6 | 39.7 | 37.1 | 38.8 | 39.8 | 36.5 | 37.6 | 40.7 | 44.6 | 3.9 | — |
| オートバイ盗 | 14,746 | 14,288 | 12,650 | 10,669 | 8,735 | 8,188 | 7,311 | 6,740 | 5,702 | 5,842 | 140 | 2.5 |
| 構 成 比 | 16.1 | 14.6 | 12.4 | 10.2 | 8.7 | 8.9 | 8.8 | 9.0 | 8.8 | 8.9 | 0.1 | — |
| 自 転 車 盗 | 12,991 | 13,843 | 14,710 | 16,316 | 15,342 | 14,732 | 14,656 | 13,611 | 11,977 | 11,430 | ▲ 547 | ▲ 4.6 |
| 構 成 比 | 14.2 | 14.1 | 14.4 | 15.7 | 15.3 | 16.1 | 17.7 | 18.2 | 18.6 | 17.5 | ▲ 1.1 | — |
| 占有離脱物横領 | 27,110 | 30,965 | 34,263 | 38,547 | 37,194 | 32,326 | 30,528 | 26,437 | 20,594 | 18,971 | ▲ 1,623 | ▲ 7.9 |
| 構 成 比 | 29.6 | 31.6 | 33.5 | 37.0 | 37.1 | 35.3 | 36.9 | 35.3 | 31.9 | 29.0 | ▲ 2.9 | — |
| 刑法犯少年全体に占める初発型非行の割合 | 69.2 | 70.6 | 72.0 | 72.1 | 74.3 | 74.1 | 73.3 | 72.6 | 71.0 | 72.4 | 1.4 | — |

(5) 街頭犯罪

街頭犯罪検挙人員

確定値

| | 12年 | 13年 | 14年 | 15年 | 16年 | 17年 | 18年 | 19年 | 20年 | 21年 | 増減数 | 増減率 |
|----------|--------|--------|--------|--------|--------|--------|--------|--------|--------|--------|-------|--------|
| 総 数 | 51,209 | 51,987 | 52,979 | 55,150 | 50,520 | 47,538 | 45,026 | 40,738 | 35,980 | 35,500 | ▲ 480 | ▲ 1.3 |
| 少 年 | 35,682 | 36,700 | 36,786 | 36,408 | 31,277 | 28,800 | 26,797 | 24,462 | 21,157 | 20,741 | ▲ 416 | ▲ 2.0 |
| 少年の占める割合 | 69.7 | 70.6 | 69.4 | 66.0 | 61.9 | 60.6 | 59.5 | 60.0 | 58.8 | 58.4 | ▲ 0.4 | — |
| 路上強盗 | 1,645 | 1,658 | 1,631 | 1,865 | 1,377 | 1,285 | 1,053 | 855 | 869 | 886 | 17 | 2.0 |
| 少 年 | 1,122 | 1,103 | 1,027 | 1,227 | 763 | 707 | 553 | 431 | 425 | 431 | 6 | 1.4 |
| 少年の占める割合 | 68.2 | 66.5 | 63.0 | 65.8 | 55.4 | 55.0 | 52.5 | 50.4 | 48.9 | 48.6 | ▲ 0.3 | — |
| ひったくり | 3,072 | 3,078 | 3,158 | 2,953 | 2,259 | 1,851 | 1,652 | 1,524 | 1,251 | 1,438 | 187 | 14.9 |
| 少 年 | 2,179 | 2,190 | 2,166 | 1,957 | 1,352 | 1,025 | 834 | 796 | 640 | 712 | 72 | 11.3 |
| 少年の占める割合 | 70.9 | 71.2 | 68.6 | 66.3 | 59.8 | 55.4 | 50.5 | 52.2 | 51.2 | 49.5 | ▲ 1.7 | — |
| 車上ねらい | 2,933 | 3,027 | 3,322 | 3,491 | 3,238 | 2,634 | 2,766 | 2,344 | 2,258 | 2,290 | 32 | 1.4 |
| 少 年 | 658 | 663 | 816 | 776 | 681 | 527 | 547 | 542 | 453 | 522 | 69 | 15.2 |
| 少年の占める割合 | 22.4 | 21.9 | 24.6 | 22.2 | 21.0 | 20.0 | 19.8 | 23.1 | 20.1 | 22.8 | 2.7 | — |
| 部品ねらい | 2,006 | 2,082 | 2,429 | 2,345 | 2,134 | 1,973 | 1,931 | 1,758 | 1,621 | 1,523 | ▲ 98 | ▲ 6.0 |
| 少 年 | 1,259 | 1,329 | 1,574 | 1,468 | 1,255 | 1,204 | 1,132 | 1,037 | 992 | 911 | ▲ 81 | ▲ 8.2 |
| 少年の占める割合 | 62.8 | 63.8 | 64.8 | 62.6 | 58.8 | 61.0 | 58.6 | 59.0 | 61.2 | 59.8 | ▲ 1.4 | — |
| 自動販売機ねらい | 2,084 | 2,329 | 2,850 | 3,231 | 2,560 | 2,027 | 1,370 | 1,064 | 819 | 746 | ▲ 73 | ▲ 8.9 |
| 少 年 | 1,196 | 1,593 | 2,163 | 2,453 | 1,933 | 1,479 | 912 | 650 | 460 | 399 | ▲ 61 | ▲ 13.3 |
| 少年の占める割合 | 57.4 | 68.4 | 75.9 | 75.9 | 75.5 | 73.0 | 66.6 | 61.1 | 56.2 | 53.5 | ▲ 2.7 | — |
| 自動車盗 | 4,590 | 4,933 | 4,775 | 4,599 | 3,823 | 3,366 | 3,056 | 2,380 | 2,228 | 2,045 | ▲ 183 | ▲ 8.2 |
| 少 年 | 1,531 | 1,691 | 1,680 | 1,542 | 1,216 | 938 | 852 | 655 | 508 | 494 | ▲ 14 | ▲ 2.8 |
| 少年の占める割合 | 33.4 | 34.3 | 35.2 | 33.5 | 31.8 | 27.9 | 27.9 | 27.5 | 22.8 | 24.2 | 1.4 | — |
| オートバイ盗 | 15,143 | 14,707 | 13,106 | 11,213 | 9,203 | 8,665 | 7,766 | 7,131 | 6,062 | 6,194 | 132 | 2.2 |
| 少 年 | 14,746 | 14,288 | 12,650 | 10,669 | 8,735 | 8,188 | 7,311 | 6,740 | 5,702 | 5,842 | 140 | 2.5 |
| 少年の占める割合 | 97.4 | 97.2 | 96.5 | 95.1 | 94.9 | 94.5 | 94.1 | 94.5 | 94.1 | 94.3 | 0.2 | — |
| 自転車盗 | 19,736 | 20,173 | 21,708 | 25,453 | 25,926 | 25,737 | 25,432 | 23,682 | 20,872 | 20,378 | ▲ 494 | ▲ 2.4 |
| 少 年 | 12,991 | 13,843 | 14,710 | 16,316 | 15,342 | 14,732 | 14,656 | 13,611 | 11,977 | 11,430 | ▲ 547 | ▲ 4.6 |
| 少年の占める割合 | 65.8 | 68.6 | 67.8 | 64.1 | 59.2 | 57.2 | 57.6 | 57.5 | 57.4 | 56.1 | ▲ 1.3 | — |

(6) 男女別

刑法犯少年の男女別検挙人員

暫定値

| | 12年 | 13年 | 14年 | 15年 | 16年 | 17年 | 18年 | 19年 | 20年 | 21年 | 増減数 | 増減率 |
|-------|---------|---------|---------|---------|---------|---------|---------|---------|--------|--------|---------|-------|
| 総 数 | 132,336 | 138,654 | 141,775 | 144,404 | 134,847 | 123,715 | 112,817 | 103,224 | 90,966 | 90,282 | ▲ 684 | ▲ 0.8 |
| 男 子 | 102,633 | 105,611 | 107,148 | 109,671 | 101,751 | 94,049 | 86,758 | 78,997 | 70,971 | 71,770 | 799 | 1.1 |
| 構 成 比 | 77.6 | 76.2 | 75.6 | 75.9 | 75.5 | 76.0 | 76.9 | 76.5 | 78.0 | 79.5 | 1.5 | — |
| 女 子 | 29,703 | 33,043 | 34,627 | 34,733 | 33,096 | 29,666 | 26,059 | 24,227 | 19,995 | 18,512 | ▲ 1,483 | ▲ 7.4 |
| 構 成 比 | 22.4 | 23.8 | 24.4 | 24.1 | 24.5 | 24.0 | 23.1 | 23.5 | 22.0 | 20.5 | ▲ 1.5 | — |

刑法犯男子少年の包括罪種別検挙人員

暫定値

| | 12年 | 13年 | 14年 | 15年 | 16年 | 17年 | 18年 | 19年 | 20年 | 21年 | 増減数 | 増減率 |
|---------|---------|---------|---------|---------|---------|--------|--------|--------|--------|--------|---------|--------|
| 総 数 | 102,633 | 105,611 | 107,148 | 109,671 | 101,751 | 94,049 | 86,758 | 78,997 | 70,971 | 71,770 | 799 | 1.1 |
| 凶 悪 犯 | 1,979 | 1,948 | 1,813 | 2,035 | 1,460 | 1,277 | 1,050 | 964 | 891 | 859 | ▲ 32 | ▲ 3.6 |
| 構 成 比 | 1.9 | 1.8 | 1.7 | 1.9 | 1.4 | 1.4 | 1.2 | 1.2 | 1.3 | 1.2 | ▲ 0.1 | — |
| 粗 暴 犯 | 17,259 | 15,770 | 13,604 | 12,339 | 9,786 | 9,019 | 8,461 | 7,999 | 7,503 | 6,732 | ▲ 771 | ▲ 10.3 |
| 構 成 比 | 16.8 | 14.9 | 12.7 | 11.3 | 9.6 | 9.6 | 9.8 | 10.1 | 10.6 | 9.4 | ▲ 1.2 | — |
| 窃 盗 犯 | 56,263 | 57,704 | 58,813 | 57,712 | 54,060 | 50,678 | 45,394 | 41,880 | 38,732 | 41,605 | 2,873 | 7.4 |
| 構 成 比 | 54.8 | 54.6 | 54.9 | 52.6 | 53.1 | 53.9 | 52.3 | 53.0 | 54.6 | 58.0 | 3.4 | — |
| 知 能 犯 | 398 | 370 | 452 | 546 | 890 | 792 | 845 | 737 | 768 | 782 | 14 | 1.8 |
| 構 成 比 | 0.4 | 0.4 | 0.4 | 0.5 | 0.9 | 0.8 | 1.0 | 0.9 | 1.1 | 1.1 | 0.0 | — |
| 風 俗 犯 | 411 | 393 | 336 | 405 | 324 | 373 | 334 | 333 | 371 | 384 | 13 | 3.5 |
| 構 成 比 | 0.4 | 0.4 | 0.3 | 0.4 | 0.3 | 0.4 | 0.4 | 0.4 | 0.5 | 0.5 | 0.0 | — |
| その他の刑法犯 | 26,323 | 29,426 | 32,130 | 36,634 | 35,231 | 31,910 | 30,674 | 27,084 | 22,706 | 21,408 | ▲ 1,298 | ▲ 5.7 |
| 構 成 比 | 25.6 | 27.9 | 30.0 | 33.4 | 34.6 | 33.9 | 35.4 | 34.3 | 32.0 | 29.8 | ▲ 2.2 | — |
| 占有離脱物横領 | 22,247 | 24,988 | 27,455 | 30,902 | 29,730 | 25,954 | 24,582 | 21,182 | 16,797 | 15,757 | ▲ 1,040 | ▲ 6.2 |
| 構 成 比 | 21.7 | 23.7 | 25.6 | 28.2 | 29.2 | 27.6 | 28.3 | 26.8 | 23.7 | 22.0 | ▲ 1.7 | — |

刑法犯女子少年の包括罪種別検挙人員

暫定値

| | 12年 | 13年 | 14年 | 15年 | 16年 | 17年 | 18年 | 19年 | 20年 | 21年 | 増減数 | 増減率 |
|---------|--------|--------|--------|--------|--------|--------|--------|--------|--------|--------|---------|--------|
| 総 数 | 29,703 | 33,043 | 34,627 | 34,733 | 33,096 | 29,666 | 26,059 | 24,227 | 19,995 | 18,512 | ▲ 1,483 | ▲ 7.4 |
| 凶 悪 犯 | 141 | 179 | 173 | 177 | 124 | 164 | 120 | 78 | 65 | 90 | 25 | 38.5 |
| 構 成 比 | 0.5 | 0.5 | 0.5 | 0.5 | 0.4 | 0.6 | 0.5 | 0.3 | 0.3 | 0.5 | 0.2 | — |
| 粗 暴 犯 | 2,432 | 2,646 | 2,350 | 2,017 | 1,653 | 1,439 | 1,356 | 1,249 | 1,142 | 921 | ▲ 221 | ▲ 19.4 |
| 構 成 比 | 8.2 | 8.0 | 6.8 | 5.8 | 5.0 | 4.9 | 5.2 | 5.2 | 5.7 | 5.0 | ▲ 0.7 | — |
| 窃 盗 犯 | 21,640 | 23,556 | 24,487 | 23,800 | 22,577 | 20,469 | 17,243 | 16,270 | 13,825 | 13,179 | ▲ 646 | ▲ 4.7 |
| 構 成 比 | 72.9 | 71.3 | 70.7 | 68.5 | 68.2 | 69.0 | 66.2 | 67.2 | 69.1 | 71.2 | 2.1 | — |
| 知 能 犯 | 186 | 156 | 180 | 238 | 350 | 368 | 449 | 405 | 367 | 362 | ▲ 5 | ▲ 1.4 |
| 構 成 比 | 0.6 | 0.5 | 0.5 | 0.7 | 1.1 | 1.2 | 1.7 | 1.7 | 1.8 | 2.0 | 0.2 | — |
| 風 俗 犯 | 18 | 17 | 11 | 20 | 20 | 10 | 12 | 8 | 18 | 15 | ▲ 3 | ▲ 16.7 |
| 構 成 比 | 0.1 | 0.1 | 0.0 | 0.1 | 0.1 | 0.0 | 0.0 | 0.0 | 0.1 | 0.1 | 0.0 | — |
| その他の刑法犯 | 5,286 | 6,489 | 7,426 | 8,481 | 8,372 | 7,216 | 6,879 | 6,217 | 4,578 | 3,945 | ▲ 633 | ▲ 13.8 |
| 構 成 比 | 17.8 | 19.6 | 21.4 | 24.4 | 25.3 | 24.3 | 26.4 | 25.7 | 22.9 | 21.3 | ▲ 1.6 | — |
| 占有離脱物横領 | 4,863 | 5,977 | 6,808 | 7,645 | 7,464 | 6,372 | 5,946 | 5,255 | 3,797 | 3,214 | ▲ 583 | ▲ 15.4 |
| 構 成 比 | 16.4 | 18.1 | 19.7 | 22.0 | 22.6 | 21.5 | 22.8 | 21.7 | 19.0 | 17.4 | ▲ 1.6 | — |

(7) 再犯者

刑法犯少年の再犯者数

暫定値

| | 12年 | 13年 | 14年 | 15年 | 16年 | 17年 | 18年 | 19年 | 20年 | 21年 | 増減数 | 増減率 |
|---------|---------|---------|---------|---------|---------|---------|---------|---------|---------|---------|---------|--------|
| 刑 法 犯 | 132,336 | 138,654 | 141,775 | 144,404 | 134,847 | 123,715 | 112,817 | 103,224 | 90,966 | 90,282 | ▲ 684 | ▲ 0.8 |
| 再 犯 者 | 34,908 | 36,662 | 38,505 | 40,381 | 37,866 | 35,510 | 33,842 | 31,230 | 28,404 | 28,295 | ▲ 109 | ▲ 0.4 |
| 再犯者人口比 | 3.9 | 4.2 | 4.5 | 4.9 | 4.7 | 4.6 | 4.4 | 4.2 | 3.9 | 3.9 | 0.0 | — |
| 凶 悪 犯 | 2,120 | 2,127 | 1,986 | 2,212 | 1,584 | 1,441 | 1,170 | 1,042 | 956 | 949 | ▲ 7 | ▲ 0.7 |
| 再 犯 者 | 1,159 | 1,251 | 1,114 | 1,269 | 944 | 879 | 711 | 619 | 600 | 572 | ▲ 28 | ▲ 4.7 |
| 粗 暴 犯 | 19,691 | 18,416 | 15,954 | 14,356 | 11,439 | 10,458 | 9,817 | 9,248 | 8,645 | 7,653 | ▲ 992 | ▲ 11.5 |
| 再 犯 者 | 8,902 | 8,438 | 7,657 | 7,111 | 5,986 | 5,499 | 5,203 | 4,941 | 4,615 | 4,031 | ▲ 584 | ▲ 12.7 |
| 窃 盗 犯 | 77,903 | 81,260 | 83,300 | 81,512 | 76,637 | 71,147 | 62,637 | 58,150 | 52,557 | 54,784 | 2,227 | 4.2 |
| 再 犯 者 | 18,589 | 19,692 | 21,547 | 22,632 | 21,370 | 20,331 | 19,029 | 17,611 | 16,136 | 17,011 | 875 | 5.4 |
| 街 頭 犯 罪 | 35,682 | 36,700 | 36,786 | 36,408 | 31,277 | 28,800 | 26,797 | 24,462 | 21,157 | 20,741 | ▲ 416 | ▲ 2.0 |
| 再 犯 者 | 11,110 | 11,729 | 12,271 | 12,745 | 10,705 | 10,165 | 9,401 | 8,450 | 7,490 | 7,612 | 122 | 1.6 |
| 性 犯 罪 | 640 | 576 | 486 | 573 | 404 | 424 | 348 | 383 | 402 | 401 | ▲ 1 | ▲ 0.2 |
| 再 犯 者 | 305 | 268 | 213 | 239 | 170 | 170 | 125 | 166 | 158 | 164 | 6 | 3.8 |
| 成 人 | 177,313 | 186,638 | 205,783 | 235,198 | 254,180 | 263,240 | 271,433 | 262,353 | 248,786 | 242,606 | ▲ 6,180 | ▲ 2.5 |
| 再 犯 者 | 69,096 | 73,316 | 82,836 | 94,914 | 101,131 | 108,035 | 115,322 | 113,822 | 112,535 | 112,163 | ▲ 372 | ▲ 0.3 |
| 再犯者人口比 | 0.69 | 0.72 | 0.81 | 0.93 | 0.98 | 1.04 | 1.11 | 1.09 | 1.08 | 1.07 | ▲ 0.01 | — |

注) 再犯者の人口比とは、同年齢層人口1,000人当たりの再犯者の検挙人員をいう。

(8) 共犯率

少年事件の共犯率

暫定値

| | 12年 | 13年 | 14年 | 15年 | 16年 | 17年 | 18年 | 19年 | 20年 | 21年 | 増減ポイント |
|---------|------|------|------|------|------|------|------|------|------|------|--------|
| 刑 法 犯 | 27.1 | 27.7 | 28.5 | 27.2 | 26.8 | 25.8 | 25.3 | 25.3 | 25.5 | 27.6 | 2.1 |
| 凶 悪 犯 | 55.4 | 53.8 | 57.0 | 55.7 | 45.6 | 44.3 | 44.0 | 40.6 | 42.4 | 41.6 | ▲ 0.8 |
| 粗 暴 犯 | 49.2 | 48.2 | 46.4 | 44.6 | 40.9 | 38.8 | 36.8 | 35.8 | 33.0 | 32.4 | ▲ 0.6 |
| 窃 盗 犯 | 28.1 | 29.8 | 32.2 | 31.8 | 32.1 | 30.7 | 30.1 | 29.7 | 29.5 | 32.0 | 2.5 |
| 街 頭 犯 罪 | 38.8 | 43.2 | 47.7 | 45.4 | 47.8 | 44.2 | 41.8 | 40.3 | 37.6 | 42.5 | 4.9 |
| 成 人 | 13.3 | 14.8 | 16.3 | 15.5 | 18.5 | 17.0 | 17.2 | 16.2 | 16.3 | 15.6 | ▲ 0.7 |

注) 共犯率とは、刑法犯検挙件数に占める共犯事件の割合をいい、少年、成人事件とも、少年と成人との共犯事件は含まれていない。

2 触法少年（刑法）

(1) 総数

触法少年（刑法）の補導人員

暫定値

| | 12年 | 13年 | 14年 | 15年 | 16年 | 17年 | 18年 | 19年 | 20年 | 21年 | 増減数 | 増減率 |
|-------|--------|--------|--------|--------|--------|--------|--------|--------|--------|--------|-------|-------|
| 総 数 | 20,477 | 20,067 | 20,477 | 21,539 | 20,191 | 20,519 | 18,787 | 17,904 | 17,568 | 18,029 | 461 | 2.6 |
| 男 子 | 16,074 | 15,200 | 15,346 | 16,419 | 15,441 | 16,214 | 14,681 | 13,621 | 13,407 | 14,245 | 838 | 6.3 |
| 構 成 比 | 78.5 | 75.7 | 74.9 | 76.2 | 76.5 | 79.0 | 78.1 | 76.1 | 76.3 | 79.0 | 2.7 | — |
| 女 子 | 4,403 | 4,867 | 5,131 | 5,120 | 4,750 | 4,305 | 4,106 | 4,283 | 4,161 | 3,784 | ▲ 377 | ▲ 9.1 |
| 構 成 比 | 21.5 | 24.3 | 25.1 | 23.8 | 23.5 | 21.0 | 21.9 | 23.9 | 23.7 | 21.0 | ▲ 2.7 | — |

(2) 年齢別

触法少年（刑法）の年齢別補導人員

暫定値

| | 12年 | 13年 | 14年 | 15年 | 16年 | 17年 | 18年 | 19年 | 20年 | 21年 | 増減数 | 増減率 |
|---------|--------|--------|--------|--------|--------|--------|--------|--------|--------|--------|-------|------|
| 総 数 | 20,477 | 20,067 | 20,477 | 21,539 | 20,191 | 20,519 | 18,787 | 17,904 | 17,568 | 18,029 | 461 | 2.6 |
| 8 歳 以 下 | 679 | 776 | 883 | 1,008 | 938 | 966 | 893 | 871 | 786 | 873 | 87 | 11.1 |
| 構 成 比 | 3.3 | 3.9 | 4.3 | 4.7 | 4.6 | 4.7 | 4.8 | 4.9 | 4.5 | 4.8 | 0.3 | — |
| 9 歳 | 548 | 567 | 623 | 671 | 697 | 690 | 672 | 623 | 592 | 620 | 28 | 4.7 |
| 構 成 比 | 2.7 | 2.8 | 3.0 | 3.1 | 3.5 | 3.4 | 3.6 | 3.5 | 3.4 | 3.4 | 0.0 | — |
| 10 歳 | 739 | 768 | 801 | 875 | 945 | 896 | 900 | 799 | 726 | 904 | 178 | 24.5 |
| 構 成 比 | 3.6 | 3.8 | 3.9 | 4.1 | 4.7 | 4.4 | 4.8 | 4.5 | 4.1 | 5.0 | 0.9 | — |
| 11 歳 | 1,402 | 1,170 | 1,203 | 1,412 | 1,380 | 1,401 | 1,361 | 1,264 | 1,213 | 1,213 | 0 | 0.0 |
| 構 成 比 | 6.8 | 5.8 | 5.9 | 6.6 | 6.8 | 6.8 | 7.2 | 7.1 | 6.9 | 6.7 | ▲ 0.2 | — |
| 12 歳 | 3,705 | 3,570 | 3,530 | 3,933 | 3,686 | 3,805 | 3,324 | 3,443 | 3,223 | 3,285 | 62 | 1.9 |
| 構 成 比 | 18.1 | 17.8 | 17.2 | 18.3 | 18.3 | 18.5 | 17.7 | 19.2 | 18.3 | 18.2 | ▲ 0.1 | — |
| 13 歳 | 13,404 | 13,216 | 13,437 | 13,640 | 12,545 | 12,761 | 11,637 | 10,904 | 11,028 | 11,134 | 106 | 1.0 |
| 構 成 比 | 65.5 | 65.9 | 65.6 | 63.3 | 62.1 | 62.2 | 61.9 | 60.9 | 62.8 | 61.8 | ▲ 1.0 | — |

(3) 行為態様別

触法少年（刑法）の行為態様別補導人員

確定値

| | 12年 | 13年 | 14年 | 15年 | 16年 | 17年 | 18年 | 19年 | 20年 | 21年 | 増減数 | 増減率 |
|---------|--------|--------|--------|--------|--------|--------|--------|--------|--------|--------|-------|--------|
| 総 数 | 20,477 | 20,067 | 20,477 | 21,539 | 20,191 | 20,519 | 18,787 | 17,904 | 17,568 | 18,029 | 461 | 2.6 |
| 凶 悪 犯 | 174 | 165 | 144 | 212 | 219 | 202 | 225 | 171 | 110 | 143 | 33 | 30.0 |
| 構 成 比 | 0.8 | 0.8 | 0.7 | 1.0 | 1.1 | 1.0 | 1.2 | 1.0 | 0.6 | 0.8 | 0.2 | — |
| 粗 暴 犯 | 1,869 | 1,696 | 1,613 | 1,467 | 1,301 | 1,624 | 1,467 | 1,425 | 1,347 | 1,336 | ▲ 11 | ▲ 0.8 |
| 構 成 比 | 9.1 | 8.5 | 7.9 | 6.8 | 6.4 | 7.9 | 7.8 | 8.0 | 7.7 | 7.4 | ▲ 0.3 | — |
| 窃 盗 犯 | 14,840 | 14,128 | 14,257 | 14,448 | 13,710 | 13,336 | 11,945 | 11,193 | 11,356 | 12,026 | 670 | 5.9 |
| 構 成 比 | 72.5 | 70.4 | 69.6 | 67.1 | 67.9 | 65.0 | 63.6 | 62.5 | 64.6 | 66.7 | 2.1 | — |
| 知 能 犯 | 30 | 37 | 31 | 39 | 46 | 57 | 63 | 55 | 65 | 68 | 3 | 4.6 |
| 構 成 比 | 0.1 | 0.2 | 0.2 | 0.2 | 0.2 | 0.3 | 0.3 | 0.3 | 0.4 | 0.4 | 0.0 | — |
| 風 俗 犯 | 95 | 110 | 131 | 132 | 116 | 116 | 117 | 138 | 137 | 166 | 29 | 21.2 |
| 構 成 比 | 0.5 | 0.5 | 0.6 | 0.6 | 0.6 | 0.6 | 0.6 | 0.8 | 0.8 | 0.9 | 0.1 | — |
| その他の刑法犯 | 3,469 | 3,931 | 4,301 | 5,241 | 4,799 | 5,184 | 4,970 | 4,922 | 4,553 | 4,290 | ▲ 263 | ▲ 5.8 |
| 構 成 比 | 16.9 | 19.6 | 21.0 | 24.3 | 23.8 | 25.3 | 26.5 | 27.5 | 25.9 | 23.8 | ▲ 2.1 | — |
| 占有離脱物横領 | 2,287 | 2,682 | 2,825 | 3,592 | 3,184 | 3,403 | 3,107 | 2,968 | 2,637 | 2,304 | ▲ 333 | ▲ 12.6 |
| 構 成 比 | 11.2 | 13.4 | 13.8 | 16.7 | 15.8 | 16.6 | 16.5 | 16.6 | 15.0 | 12.8 | ▲ 2.2 | — |

3 特別法犯

(1) 特別法犯少年

特別法犯少年の送致人員

暫定値

| | 12年 | 13年 | 14年 | 15年 | 16年 | 17年 | 18年 | 19年 | 20年 | 21年 | 増減数 | 増減率 |
|---------------|-------|-------|-------|-------|-------|-------|-------|-------|-------|-------|------|--------|
| 特別法犯 | 7,481 | 7,025 | 6,449 | 6,771 | 6,272 | 5,603 | 5,438 | 6,339 | 6,736 | 7,000 | 264 | 3.9 |
| 軽犯罪法 | 596 | 627 | 714 | 874 | 1,008 | 1,233 | 1,626 | 2,673 | 3,202 | 3,305 | 103 | 3.2 |
| 銃刀法 | 249 | 242 | 223 | 281 | 313 | 322 | 321 | 342 | 295 | 297 | 2 | 0.7 |
| 大麻法 | 102 | 176 | 190 | 185 | 221 | 174 | 187 | 179 | 227 | 211 | ▲ 16 | ▲ 7.0 |
| 覚取法 | 1,137 | 946 | 745 | 524 | 388 | 427 | 289 | 305 | 249 | 257 | 8 | 3.2 |
| 麻向法 | 7 | 11 | 18 | 38 | 80 | 64 | 36 | 30 | 31 | 14 | ▲ 17 | ▲ 54.8 |
| 毒劇法 | 4,298 | 3,786 | 3,267 | 3,286 | 2,581 | 1,616 | 981 | 791 | 565 | 466 | ▲ 99 | ▲ 17.5 |
| シンナー等 採取所持 | 3,417 | 3,071 | 2,751 | 2,835 | 2,205 | 1,368 | 841 | 652 | 476 | 385 | ▲ 91 | ▲ 19.1 |

特別法犯少年の男女別構成比

暫定値

| | 12年 | 13年 | 14年 | 15年 | 16年 | 17年 | 18年 | 19年 | 20年 | 21年 | 増減数 | 増減率 |
|-----|-------|-------|-------|-------|-------|-------|-------|-------|-------|-------|-------|-------|
| 総数 | 7,481 | 7,025 | 6,449 | 6,771 | 6,272 | 5,603 | 5,438 | 6,339 | 6,736 | 7,000 | 264 | 3.9 |
| 男子 | 5,205 | 4,990 | 4,454 | 4,680 | 4,405 | 4,212 | 4,253 | 4,878 | 5,095 | 5,424 | 329 | 6.5 |
| 構成比 | 69.6 | 71.0 | 69.1 | 69.1 | 70.2 | 75.2 | 78.2 | 77.0 | 75.6 | 77.5 | 1.9 | — |
| 女子 | 2,276 | 2,035 | 1,995 | 2,091 | 1,867 | 1,391 | 1,185 | 1,461 | 1,641 | 1,576 | ▲ 65 | ▲ 4.0 |
| 構成比 | 30.4 | 29.0 | 30.9 | 30.9 | 29.8 | 24.8 | 21.8 | 23.0 | 24.4 | 22.5 | ▲ 1.9 | — |

(2) 触法少年（特別法）

触法少年（特別法）の行為別補導人員

暫定値

| | 12年 | 13年 | 14年 | 15年 | 16年 | 17年 | 18年 | 19年 | 20年 | 21年 | 増減数 | 増減率 |
|---------------|-----|-----|-----|-----|-----|-----|-----|-----|-----|-----|-----|--------|
| 特別法犯 | 285 | 214 | 280 | 355 | 401 | 407 | 462 | 608 | 720 | 920 | 200 | 27.8 |
| 軽犯罪法 | 158 | 100 | 153 | 196 | 248 | 277 | 325 | 473 | 597 | 780 | 183 | 30.7 |
| 銃刀法 | 12 | 9 | 20 | 17 | 15 | 24 | 13 | 30 | 17 | 12 | ▲ 5 | ▲ 29.4 |
| 大麻法 | 0 | 0 | 0 | 1 | 0 | 0 | 0 | 0 | 0 | 0 | 0 | — |
| 覚取法 | 2 | 3 | 2 | 3 | 2 | 1 | 0 | 0 | 0 | 0 | 0 | — |
| 麻向法 | 0 | 0 | 0 | 0 | 0 | 0 | 0 | 0 | 0 | 0 | 0 | — |
| 毒劇法 | 61 | 40 | 51 | 65 | 41 | 26 | 14 | 7 | 4 | 1 | ▲ 3 | ▲ 75.0 |
| シンナー等 採取所持 | 61 | 38 | 51 | 65 | 40 | 26 | 13 | 7 | 3 | 1 | ▲ 2 | ▲ 66.7 |

触法少年（特別法）の男女別構成比

暫定値

| | 12年 | 13年 | 14年 | 15年 | 16年 | 17年 | 18年 | 19年 | 20年 | 21年 | 増減数 | 増減率 |
|-----|------|------|------|------|------|------|------|------|------|------|-------|------|
| 総数 | 285 | 214 | 280 | 355 | 401 | 407 | 462 | 608 | 720 | 920 | 200 | 27.8 |
| 男子 | 234 | 180 | 228 | 267 | 328 | 361 | 414 | 532 | 627 | 810 | 183 | 29.2 |
| 構成比 | 82.1 | 84.1 | 81.4 | 75.2 | 81.8 | 88.7 | 89.6 | 87.5 | 87.1 | 88.0 | 0.9 | — |
| 女子 | 51 | 34 | 52 | 88 | 73 | 46 | 48 | 76 | 93 | 110 | 17 | 18.3 |
| 構成比 | 17.9 | 15.9 | 18.6 | 24.8 | 18.2 | 11.3 | 10.4 | 12.5 | 12.9 | 12.0 | ▲ 0.9 | — |

4 薬物乱用

(1) 覚せい剤乱用

覚せい剤乱用少年の男女別送致人員

暫定値

| | 12年 | 13年 | 14年 | 15年 | 16年 | 17年 | 18年 | 19年 | 20年 | 21年 | 増減数 | 増減率 |
|-------|-------|------|------|------|------|------|------|------|------|------|-------|-------|
| 総 数 | 1,137 | 946 | 745 | 524 | 388 | 427 | 289 | 305 | 249 | 257 | 8 | 3.2 |
| 男 子 | 578 | 491 | 322 | 211 | 139 | 150 | 104 | 123 | 93 | 88 | ▲ 5 | ▲ 5.4 |
| 構 成 比 | 50.8 | 51.9 | 43.2 | 40.3 | 35.8 | 35.1 | 36.0 | 40.3 | 37.3 | 34.2 | ▲ 3.1 | — |
| 女 子 | 559 | 455 | 423 | 313 | 249 | 277 | 185 | 182 | 156 | 169 | 13 | 8.3 |
| 構 成 比 | 49.2 | 48.1 | 56.8 | 59.7 | 64.2 | 64.9 | 64.0 | 59.7 | 62.7 | 65.8 | 3.1 | — |

覚せい剤乱用少年の学職別送致人員

暫定値

| | 12年 | 13年 | 14年 | 15年 | 16年 | 17年 | 18年 | 19年 | 20年 | 21年 | 増減数 | 増減率 |
|---------|-------|------|------|------|------|------|------|------|------|------|-------|--------|
| 総 数 | 1,137 | 946 | 745 | 524 | 388 | 427 | 289 | 305 | 249 | 257 | 8 | 3.2 |
| 中 学 生 | 54 | 45 | 44 | 16 | 7 | 23 | 11 | 4 | 8 | 6 | ▲ 2 | ▲ 25.0 |
| 構 成 比 | 4.7 | 4.8 | 5.9 | 3.1 | 1.8 | 5.4 | 3.8 | 1.3 | 3.2 | 2.3 | ▲ 0.9 | — |
| 高 校 生 | 102 | 83 | 65 | 36 | 38 | 55 | 44 | 28 | 34 | 25 | ▲ 9 | ▲ 26.5 |
| 構 成 比 | 9.0 | 8.8 | 8.7 | 6.9 | 9.8 | 12.9 | 15.2 | 9.2 | 13.7 | 9.7 | ▲ 4.0 | — |
| 大 学 生 | 9 | 8 | 8 | 6 | 5 | 3 | 2 | 4 | 3 | 3 | 0 | 0.0 |
| 構 成 比 | 0.8 | 0.8 | 1.1 | 1.1 | 1.3 | 0.7 | 0.7 | 1.3 | 1.2 | 1.2 | 0.0 | — |
| その他の学生 | 23 | 11 | 12 | 9 | 6 | 8 | 3 | 3 | 3 | 4 | 1 | 33.3 |
| 構 成 比 | 2.0 | 1.2 | 1.6 | 1.7 | 1.5 | 1.9 | 1.0 | 1.0 | 1.2 | 1.6 | 0.4 | — |
| 有 職 少 年 | 318 | 261 | 215 | 139 | 124 | 108 | 79 | 101 | 68 | 79 | 11 | 16.2 |
| 構 成 比 | 28.0 | 27.6 | 28.9 | 26.5 | 32.0 | 25.3 | 27.3 | 33.1 | 27.3 | 30.7 | 3.4 | — |
| 無 職 少 年 | 631 | 538 | 401 | 318 | 208 | 230 | 150 | 165 | 133 | 140 | 7 | 5.3 |
| 構 成 比 | 55.5 | 56.9 | 53.8 | 60.7 | 53.6 | 53.9 | 51.9 | 54.1 | 53.4 | 54.5 | 1.1 | — |

(2) 大麻乱用

大麻乱用少年の男女別送致人員

暫定値

| | 12年 | 13年 | 14年 | 15年 | 16年 | 17年 | 18年 | 19年 | 20年 | 21年 | 増減数 | 増減率 |
|-------|------|------|------|------|------|------|------|------|------|------|-------|--------|
| 総 数 | 102 | 176 | 190 | 185 | 221 | 174 | 187 | 179 | 227 | 211 | ▲ 16 | ▲ 7.0 |
| 男 子 | 81 | 148 | 155 | 168 | 178 | 145 | 156 | 155 | 198 | 176 | ▲ 22 | ▲ 11.1 |
| 構 成 比 | 79.4 | 84.1 | 81.6 | 90.8 | 80.5 | 83.3 | 83.4 | 86.6 | 87.2 | 83.4 | ▲ 3.8 | — |
| 女 子 | 21 | 28 | 35 | 17 | 43 | 29 | 31 | 24 | 29 | 35 | 6 | 20.7 |
| 構 成 比 | 20.6 | 15.9 | 18.4 | 9.2 | 19.5 | 16.7 | 16.6 | 13.4 | 12.8 | 16.6 | 3.8 | — |

大麻乱用少年の学職別送致人員

暫定値

| | 12年 | 13年 | 14年 | 15年 | 16年 | 17年 | 18年 | 19年 | 20年 | 21年 | 増減数 | 増減率 |
|---------|------|------|------|------|------|------|------|------|------|------|-------|--------|
| 総 数 | 102 | 176 | 190 | 185 | 221 | 174 | 187 | 179 | 227 | 211 | ▲ 16 | ▲ 7.0 |
| 中 学 生 | 5 | 4 | 4 | 3 | 6 | 5 | 4 | 1 | 2 | 5 | 3 | 150.0 |
| 構 成 比 | 4.9 | 2.3 | 2.1 | 1.6 | 2.7 | 2.9 | 2.1 | 0.6 | 0.9 | 2.4 | 1.5 | — |
| 高 校 生 | 20 | 39 | 33 | 38 | 37 | 42 | 21 | 28 | 48 | 34 | ▲ 14 | ▲ 29.2 |
| 構 成 比 | 19.6 | 22.2 | 17.4 | 20.5 | 16.7 | 24.1 | 11.2 | 15.6 | 21.1 | 16.1 | ▲ 5.0 | — |
| 大 学 生 | 6 | 9 | 13 | 15 | 15 | 6 | 4 | 14 | 16 | 10 | ▲ 6 | ▲ 37.5 |
| 構 成 比 | 5.9 | 5.1 | 6.8 | 8.1 | 6.8 | 3.4 | 2.1 | 7.8 | 7.0 | 4.7 | ▲ 2.3 | — |
| その他の学生 | 7 | 10 | 9 | 14 | 19 | 15 | 6 | 11 | 7 | 6 | ▲ 1 | ▲ 14.3 |
| 構 成 比 | 6.9 | 5.7 | 4.7 | 7.6 | 8.6 | 8.6 | 3.2 | 6.1 | 3.1 | 2.8 | ▲ 0.3 | — |
| 有 職 少 年 | 32 | 56 | 70 | 58 | 60 | 50 | 81 | 58 | 94 | 101 | 7 | 7.4 |
| 構 成 比 | 31.4 | 31.8 | 36.8 | 31.4 | 27.1 | 28.7 | 43.3 | 32.4 | 41.4 | 47.9 | 6.5 | — |
| 無 職 少 年 | 32 | 58 | 61 | 57 | 84 | 56 | 71 | 67 | 60 | 55 | ▲ 5 | ▲ 8.3 |
| 構 成 比 | 31.4 | 33.0 | 32.1 | 30.8 | 38.0 | 32.2 | 38.0 | 37.4 | 26.4 | 26.1 | ▲ 0.3 | — |

(3) 麻薬等乱用

麻薬等乱用少年の男女別送致人員

暫定値

| | 12年 | 13年 | 14年 | 15年 | 16年 | 17年 | 18年 | 19年 | 20年 | 21年 | 増減数 | 増減率 |
|-------|-------|------|------|------|------|------|------|------|------|------|--------|--------|
| 総 数 | 7 | 11 | 18 | 38 | 80 | 64 | 36 | 30 | 31 | 14 | ▲ 17 | ▲ 54.8 |
| 男 子 | 7 | 7 | 14 | 31 | 47 | 29 | 14 | 11 | 20 | 7 | ▲ 13 | ▲ 65.0 |
| 構 成 比 | 100.0 | 63.6 | 77.8 | 81.6 | 58.8 | 45.3 | 38.9 | 36.7 | 64.5 | 50.0 | ▲ 14.5 | — |
| 女 子 | 0 | 4 | 4 | 7 | 33 | 35 | 22 | 19 | 11 | 7 | ▲ 4 | ▲ 36.4 |
| 構 成 比 | 0.0 | 36.4 | 22.2 | 18.4 | 41.3 | 54.7 | 61.1 | 63.3 | 35.5 | 50.0 | 14.5 | — |

麻薬等乱用少年の学職別送致人員

暫定値

| | 12年 | 13年 | 14年 | 15年 | 16年 | 17年 | 18年 | 19年 | 20年 | 21年 | 増減数 | 増減率 |
|---------|------|------|------|------|------|------|------|------|------|------|--------|--------|
| 総 数 | 7 | 11 | 18 | 38 | 80 | 64 | 36 | 30 | 31 | 14 | ▲ 17 | ▲ 54.8 |
| 中 学 生 | 0 | 0 | 2 | 2 | 1 | 1 | 2 | 2 | 0 | 0 | 0 | — |
| 構 成 比 | 0.0 | 0.0 | 11.1 | 5.3 | 1.3 | 1.6 | 5.6 | 6.7 | 0.0 | 0.0 | 0.0 | — |
| 高 校 生 | 1 | 2 | 1 | 6 | 15 | 12 | 6 | 4 | 6 | 1 | ▲ 5 | ▲ 83.3 |
| 構 成 比 | 14.3 | 18.2 | 5.6 | 15.8 | 18.8 | 18.8 | 16.7 | 13.3 | 19.4 | 7.1 | ▲ 12.3 | — |
| 大 学 生 | 0 | 1 | 0 | 1 | 2 | 2 | 3 | 2 | 0 | 0 | 0 | — |
| 構 成 比 | 0.0 | 9.1 | 0.0 | 2.6 | 2.5 | 3.1 | 8.3 | 6.7 | 0.0 | 0.0 | 0.0 | — |
| その他の学生 | 0 | 1 | 1 | 2 | 1 | 2 | 2 | 1 | 3 | 1 | ▲ 2 | ▲ 66.7 |
| 構 成 比 | 0.0 | 9.1 | 5.6 | 5.3 | 1.3 | 3.1 | 5.6 | 3.3 | 9.7 | 7.1 | ▲ 2.6 | — |
| 有 職 少 年 | 2 | 3 | 6 | 7 | 26 | 19 | 7 | 10 | 10 | 8 | ▲ 2 | ▲ 20.0 |
| 構 成 比 | 28.6 | 27.3 | 33.3 | 18.4 | 32.5 | 29.7 | 19.4 | 33.3 | 32.3 | 57.1 | 24.8 | — |
| 無 職 少 年 | 4 | 4 | 8 | 20 | 35 | 28 | 16 | 11 | 12 | 4 | ▲ 8 | ▲ 66.7 |
| 構 成 比 | 57.1 | 36.4 | 44.4 | 52.6 | 43.8 | 43.8 | 44.4 | 36.7 | 38.7 | 28.6 | ▲ 10.1 | — |

(4) シンナー等乱用

シンナー等乱用少年の男女別送致人員

暫定値

| | 12年 | 13年 | 14年 | 15年 | 16年 | 17年 | 18年 | 19年 | 20年 | 21年 | 増減数 | 増減率 |
|-------|-------|-------|-------|-------|-------|-------|------|------|------|------|-------|--------|
| 総 数 | 3,417 | 3,071 | 2,751 | 2,835 | 2,205 | 1,368 | 841 | 652 | 476 | 385 | ▲ 91 | ▲ 19.1 |
| 男 子 | 2,234 | 2,034 | 1,676 | 1,612 | 1,206 | 798 | 460 | 340 | 257 | 210 | ▲ 47 | ▲ 18.3 |
| 構 成 比 | 65.4 | 66.2 | 60.9 | 56.9 | 54.7 | 58.3 | 54.7 | 52.1 | 54.0 | 54.5 | 0.5 | — |
| 女 子 | 1,183 | 1,037 | 1,075 | 1,223 | 999 | 570 | 381 | 312 | 219 | 175 | ▲ 44 | ▲ 20.1 |
| 構 成 比 | 34.6 | 33.8 | 39.1 | 43.1 | 45.3 | 41.7 | 45.3 | 47.9 | 46.0 | 45.5 | ▲ 0.5 | — |

シンナー等乱用少年の学職別送致人員

暫定値

| | 12年 | 13年 | 14年 | 15年 | 16年 | 17年 | 18年 | 19年 | 20年 | 21年 | 増減数 | 増減率 |
|---------|-------|-------|-------|-------|-------|-------|------|------|------|------|-------|--------|
| 総 数 | 3,417 | 3,071 | 2,751 | 2,835 | 2,205 | 1,368 | 841 | 652 | 476 | 385 | ▲ 91 | ▲ 19.1 |
| 中 学 生 | 462 | 407 | 351 | 291 | 279 | 168 | 84 | 68 | 59 | 44 | ▲ 15 | ▲ 25.4 |
| 構 成 比 | 13.5 | 13.3 | 12.8 | 10.3 | 12.7 | 12.3 | 10.0 | 10.4 | 12.4 | 11.4 | ▲ 1.0 | — |
| 高 校 生 | 624 | 535 | 458 | 463 | 333 | 184 | 132 | 96 | 64 | 49 | ▲ 15 | ▲ 23.4 |
| 構 成 比 | 18.3 | 17.4 | 16.6 | 16.3 | 15.1 | 13.5 | 15.7 | 14.7 | 13.4 | 12.7 | ▲ 0.7 | — |
| 大 学 生 | 12 | 11 | 8 | 13 | 9 | 4 | 1 | 4 | 1 | 1 | 0 | 0.0 |
| 構 成 比 | 0.4 | 0.4 | 0.3 | 0.5 | 0.4 | 0.3 | 0.1 | 0.6 | 0.2 | 0.3 | 0.1 | — |
| その他の学生 | 69 | 62 | 46 | 52 | 37 | 20 | 9 | 8 | 2 | 4 | 2 | 100.0 |
| 構 成 比 | 2.0 | 2.0 | 1.7 | 1.8 | 1.7 | 1.5 | 1.1 | 1.2 | 0.4 | 1.0 | 0.6 | — |
| 有 職 少 年 | 928 | 825 | 724 | 732 | 620 | 420 | 266 | 224 | 175 | 139 | ▲ 36 | ▲ 20.6 |
| 構 成 比 | 27.2 | 26.9 | 26.3 | 25.8 | 28.1 | 30.7 | 31.6 | 34.4 | 36.8 | 36.1 | ▲ 0.7 | — |
| 無 職 少 年 | 1,322 | 1,231 | 1,164 | 1,284 | 927 | 572 | 349 | 252 | 175 | 148 | ▲ 27 | ▲ 15.4 |
| 構 成 比 | 38.7 | 40.1 | 42.3 | 45.3 | 42.0 | 41.8 | 41.5 | 38.7 | 36.8 | 38.4 | 1.6 | — |

5 校内暴力事件

(1) 総数

校内暴力事件の検挙・補導人員

| | | 12年 | 13年 | 14年 | 15年 | 16年 | 17年 | 18年 | 19年 | 20年 | 21年 | 増減数 | 増減率 |
|-----|---------|-------|-------|-------|-------|-------|-------|-------|-------|-------|-------|-------|--------|
| 総数 | 事 件 数 | 994 | 848 | 675 | 716 | 828 | 1,060 | 1,100 | 1,124 | 1,212 | 1,124 | ▲ 88 | ▲ 7.3 |
| | 検挙・補導人員 | 1,589 | 1,314 | 1,002 | 1,019 | 1,161 | 1,385 | 1,455 | 1,433 | 1,478 | 1,359 | ▲ 119 | ▲ 8.1 |
| | 被害者数 | 1,196 | 988 | 867 | 857 | 924 | 1,318 | 1,237 | 1,247 | 1,330 | 1,237 | ▲ 93 | ▲ 7.0 |
| 小学生 | 事 件 数 | 4 | 4 | 3 | 4 | 14 | 18 | 24 | 22 | 16 | 23 | 7 | 43.8 |
| | 補導人員 | 4 | 6 | 16 | 5 | 25 | 21 | 27 | 27 | 16 | 32 | 16 | 100.0 |
| | 被害者数 | 4 | 4 | 3 | 4 | 15 | 23 | 24 | 22 | 22 | 28 | 6 | 27.3 |
| 中学生 | 事 件 数 | 932 | 798 | 637 | 659 | 754 | 974 | 1,025 | 990 | 1,101 | 1,050 | ▲ 51 | ▲ 4.6 |
| | 検挙・補導人員 | 1,422 | 1,175 | 887 | 893 | 1,022 | 1,255 | 1,338 | 1,245 | 1,320 | 1,246 | ▲ 74 | ▲ 5.6 |
| | 被害者数 | 1,093 | 927 | 811 | 755 | 840 | 1,155 | 1,160 | 1,107 | 1,197 | 1,158 | ▲ 39 | ▲ 3.3 |
| 高校生 | 事 件 数 | 58 | 46 | 35 | 53 | 60 | 68 | 51 | 112 | 95 | 51 | ▲ 44 | ▲ 46.3 |
| | 検挙人員 | 163 | 133 | 99 | 121 | 114 | 109 | 90 | 161 | 142 | 81 | ▲ 61 | ▲ 43.0 |
| | 被害者数 | 99 | 57 | 53 | 98 | 69 | 140 | 53 | 118 | 111 | 51 | ▲ 60 | ▲ 54.1 |

注1) 各欄の被害者数については、小学生、中学生、高校生が加害者となった事件の被害者をいい、被害者の学職は問わない。教師も含む。

(2) 教師に対する暴力事件

教師に対する暴力事件の検挙・補導人員

| | | 12年 | 13年 | 14年 | 15年 | 16年 | 17年 | 18年 | 19年 | 20年 | 21年 | 増減数 | 増減率 |
|-----|---------|-----|-----|-----|-----|-----|-----|-----|-----|-----|-----|-----|--------|
| 総数 | 事 件 数 | 582 | 470 | 413 | 404 | 456 | 540 | 557 | 542 | 644 | 664 | 20 | 3.1 |
| | 検挙・補導人員 | 652 | 514 | 459 | 440 | 504 | 566 | 576 | 583 | 646 | 677 | 31 | 4.8 |
| | 被害者数 | 704 | 549 | 538 | 471 | 525 | 644 | 639 | 621 | 727 | 752 | 25 | 3.4 |
| 小学生 | 事 件 数 | 0 | 1 | 0 | 1 | 2 | 4 | 11 | 3 | 7 | 8 | 1 | 14.3 |
| | 補導人員 | 0 | 1 | 0 | 1 | 2 | 4 | 9 | 3 | 7 | 8 | 1 | 14.3 |
| | 被害者数 | 0 | 1 | 0 | 1 | 2 | 5 | 11 | 3 | 10 | 8 | ▲ 2 | ▲ 20.0 |
| 中学生 | 事 件 数 | 568 | 464 | 406 | 395 | 446 | 529 | 540 | 530 | 627 | 648 | 21 | 3.3 |
| | 検挙・補導人員 | 623 | 508 | 450 | 430 | 495 | 555 | 561 | 571 | 629 | 661 | 32 | 5.1 |
| | 被害者数 | 672 | 541 | 525 | 461 | 515 | 625 | 620 | 609 | 700 | 736 | 36 | 5.1 |
| 高校生 | 事 件 数 | 14 | 5 | 7 | 8 | 8 | 7 | 6 | 9 | 10 | 8 | ▲ 2 | ▲ 20.0 |
| | 検挙人員 | 29 | 5 | 9 | 9 | 7 | 7 | 6 | 9 | 10 | 8 | ▲ 2 | ▲ 20.0 |
| | 被害者数 | 32 | 7 | 13 | 9 | 8 | 14 | 8 | 9 | 17 | 8 | ▲ 9 | ▲ 52.9 |

6 いじめに起因する事件

(1) 事件数

いじめに起因する事件の件数

| | 12年 | 13年 | 14年 | 15年 | 16年 | 17年 | 18年 | 19年 | 20年 | 21年 | 増減数 | 増減率 |
|--------------|------|------|------|------|------|------|------|------|------|------|-------|-------|
| 総 数 | 170 | 110 | 94 | 106 | 161 | 165 | 233 | 201 | 151 | 163 | 12 | 7.9 |
| いじめによる事件 | 159 | 103 | 89 | 99 | 141 | 155 | 223 | 195 | 138 | 151 | 13 | 9.4 |
| 構成比 | 93.5 | 93.6 | 94.7 | 93.4 | 87.6 | 93.9 | 95.7 | 97.0 | 91.4 | 92.6 | 1.2 | — |
| いじめの仕返しによる事件 | 11 | 7 | 5 | 7 | 20 | 10 | 10 | 6 | 13 | 12 | ▲ 1 | ▲ 7.7 |
| 構成比 | 6.5 | 6.4 | 5.3 | 6.6 | 12.4 | 6.1 | 4.3 | 3.0 | 8.6 | 7.4 | ▲ 1.2 | — |

(2) 検挙・補導人員

いじめに起因する事件の検挙・補導人員

| | 12年 | 13年 | 14年 | 15年 | 16年 | 17年 | 18年 | 19年 | 20年 | 21年 | 増減数 | 増減率 |
|-----|------|------|------|------|------|------|------|------|------|------|-------|--------|
| 総 数 | 450 | 288 | 225 | 229 | 316 | 326 | 460 | 457 | 313 | 313 | 0 | 0.0 |
| 小学生 | 7 | 6 | 1 | 3 | 34 | 23 | 18 | 26 | 7 | 38 | 31 | 442.9 |
| 構成比 | 1.6 | 2.1 | 0.4 | 1.3 | 10.8 | 7.1 | 3.9 | 5.7 | 2.2 | 12.1 | 9.9 | — |
| 中学生 | 341 | 216 | 163 | 182 | 217 | 240 | 352 | 349 | 238 | 228 | ▲ 10 | ▲ 4.2 |
| 構成比 | 75.8 | 75.0 | 72.4 | 79.5 | 68.7 | 73.6 | 76.5 | 76.4 | 76.0 | 72.8 | ▲ 3.2 | — |
| 高校生 | 102 | 66 | 61 | 44 | 65 | 63 | 90 | 82 | 68 | 47 | ▲ 21 | ▲ 30.9 |
| 構成比 | 22.7 | 22.9 | 27.1 | 19.2 | 20.6 | 19.3 | 19.6 | 17.9 | 21.7 | 15.0 | ▲ 6.7 | — |

(3) 原因・動機別

いじめの原因・動機

| | 12年 | 13年 | 14年 | 15年 | 16年 | 17年 | 18年 | 19年 | 20年 | 21年 | 増減数 | 増減率 |
|--|--------------|------|------|------|------|------|------|------|------|------|------|-------|
| 検 挙 ・ 補 導 人 員 | 450 | 288 | 225 | 229 | 316 | 326 | 460 | 457 | 313 | 313 | 0 | 0 |
| は ら い せ (%) | いい子ぶる・なまいき | 22.9 | 22.9 | 25.8 | 16.6 | 25.9 | 27.0 | 15.0 | 12.9 | 21.1 | 20.4 | ▲ 0.7 |
| | よく嘘をつく | 8.4 | 9.7 | 11.1 | 10.9 | 10.1 | 11.7 | 6.3 | 9.2 | 8.3 | 8.3 | 0.0 |
| | 仲間から離れようとする | 7.8 | 14.2 | 11.6 | 4.8 | 7.0 | 9.2 | 2.6 | 4.8 | 4.2 | 1.9 | ▲ 2.3 |
| | そ の 他 | 8.0 | 15.3 | 7.6 | 16.6 | 9.5 | 4.0 | 6.5 | 11.6 | 4.8 | 8.9 | 4.1 |
| か ら 白 か 半 い 分 (%) | 力が弱い・無抵抗 | 35.8 | 20.8 | 25.8 | 19.2 | 22.2 | 27.3 | 46.3 | 43.3 | 40.3 | 37.7 | ▲ 2.6 |
| | 態度動作が鈍い | 4.0 | 6.6 | 3.6 | 13.1 | 8.5 | 11.3 | 7.8 | 5.9 | 7.0 | 11.8 | 4.8 |
| | 肉体的欠陥がある | 0.0 | 3.5 | 4.9 | 1.7 | 3.5 | 3.4 | 3.0 | 5.0 | 4.5 | 0.3 | ▲ 4.2 |
| そ の 他 (%) | 非行や規則違反等を知って | 2.7 | 3.5 | 0.4 | 2.6 | 0.0 | 1.2 | 0.0 | 2.8 | 1.9 | 2.6 | 0.7 |
| | すぐに泣く | 1.3 | 0.0 | 2.7 | 0.4 | 1.9 | 1.5 | 0.4 | 0.7 | 0.6 | 1.9 | 1.3 |
| | そ の 他 | 1.8 | 3.5 | 1.8 | 3.5 | 7.3 | 2.5 | 4.8 | 5.0 | 3.5 | 1.9 | ▲ 1.6 |
| その他(交わろうとしない等)(%) | 15.8 | 11.5 | 8.0 | 13.5 | 10.8 | 7.1 | 13.0 | 8.1 | 6.1 | 7.0 | 0.9 | 0.9 |

注) 複数回答である。

(4) いじめによる事件の罪種別検挙・補導人員

いじめによる事件の罪種別検挙・補導人員

| | 総 数 | 強わ | 暴 | 傷 | 暴 | 脅 | 恐 | 器 | 強 | 窃 | そ |
|-------|--------|------------------|----|-----|-------------|---|----|-------------|---|----|--------|
| | | い せ 制 つ | 行 | 害 | 力 行 為 | 迫 | 喝 | 物 損 壊 | 要 | 盗 | の 他 |
| 総 数 | 297 | 4 | 33 | 125 | 41 | 1 | 39 | 19 | 5 | 19 | 11 |
| うち女子 | 66 | 4 | 3 | 28 | 15 | 0 | 6 | 4 | 2 | 0 | 4 |
| 小 学 生 | 38 | 4 | 5 | 9 | 3 | 1 | 0 | 14 | 1 | 1 | 0 |
| うち女子 | 9 | 4 | 1 | 3 | 0 | 0 | 0 | 0 | 1 | 0 | 0 |
| 中 学 生 | 212 | 0 | 24 | 90 | 29 | 0 | 34 | 5 | 4 | 15 | 11 |
| うち女子 | 51 | 0 | 2 | 23 | 11 | 0 | 6 | 4 | 1 | 0 | 4 |
| 高 校 生 | 47 | 0 | 4 | 26 | 9 | 0 | 5 | 0 | 0 | 3 | 0 |
| うち女子 | 6 | 0 | 0 | 2 | 4 | 0 | 0 | 0 | 0 | 0 | 0 |

(5) いじめの仕返しによる事件の罪種別検挙・補導人員

いじめの仕返しによる事件の罪種別検挙・補導人員

| | 総 数 | 殺 | 放 | 傷 | 脅 | 器 | そ |
|-------|--------|---|---|---|---|-------------|--------|
| | | 人 | 火 | 害 | 迫 | 物 損 壊 | の 他 |
| 総 数 | 16 | 1 | 1 | 8 | 1 | 3 | 2 |
| うち女子 | 10 | 0 | 0 | 6 | 1 | 2 | 1 |
| 小 学 生 | 0 | 0 | 0 | 0 | 0 | 0 | 0 |
| うち女子 | 0 | 0 | 0 | 0 | 0 | 0 | 0 |
| 中 学 生 | 16 | 1 | 1 | 8 | 1 | 3 | 2 |
| うち女子 | 10 | 0 | 0 | 6 | 1 | 2 | 1 |
| 高 校 生 | 0 | 0 | 0 | 0 | 0 | 0 | 0 |
| うち女子 | 0 | 0 | 0 | 0 | 0 | 0 | 0 |

(6) 相談状況

被害少年の相談状況

| | | 12年 | 13年 | 14年 | 15年 | 16年 | 17年 | 18年 | 19年 | 20年 | 21年 | 増減数 |
|-------------------------|---------------|------|------|------|------|------|------|------|------|------|------|-------|
| 被 害 少 年 | | 179 | 122 | 97 | 115 | 160 | 203 | 210 | 206 | 148 | 157 | 9 |
| 相 談 し た (%) | 保護者に相談した | 72.6 | 65.6 | 77.3 | 64.3 | 58.1 | 41.9 | 57.1 | 61.7 | 63.5 | 57.3 | ▲ 6.2 |
| | 教師に相談した | 26.8 | 27.0 | 23.7 | 40.9 | 26.9 | 31.5 | 36.2 | 28.6 | 27.7 | 31.2 | 3.5 |
| | 友人に相談した | 6.1 | 4.9 | 11.3 | 4.3 | 6.9 | 3.0 | 2.9 | 4.4 | 3.4 | 4.5 | 1.1 |
| | 警察等の相談機関に相談した | 7.3 | 6.6 | 7.2 | 7.8 | 13.8 | 13.8 | 31.0 | 21.4 | 17.6 | 20.4 | 2.8 |
| | その他に相談した | 0.0 | 0.8 | 1.0 | 2.6 | 0.6 | 0.0 | 0.5 | 0.5 | 0.0 | 0.6 | 0.6 |
| 相談しなかった (%) | | 8.9 | 7.4 | 11.3 | 11.3 | 16.9 | 35.5 | 21.9 | 15.0 | 14.2 | 19.1 | 4.9 |

注) 複数回答である。

7ライター用ガス等を吸引中又は吸引直後の少年による事件等

(1) 罪種別

犯罪少年及び触法少年による事件数及び検挙・補導人員

| | 総 数 | 原因・動機 | | |
|----|--------|-------|------------------------|-----|
| | | 窃盗 | 失火 （火災） 重傷 過失 | その他 |
| 件数 | 4 | 1 | 1 | 2 |
| 人員 | 5 | 1 | 1 | 3 |

(2) 原因・動機別

犯罪少年及び触法少年による事件の原因・動機別検挙・補導人員

| | 総 数 | 原因・動機 | | | | | その他 |
|------|--------|-------|------|------------------------------|------|------|-----|
| | | 快楽 | 現実逃避 | 遊本位 （好奇心） （遊び） （興味） | 自殺目的 | 犯罪目的 | |
| 総数 | 5 | 1 | 0 | 4 | 0 | 0 | 0 |
| うち女子 | 2 | 0 | 0 | 2 | 0 | 0 | 0 |

(3) 措置状況

措置別検挙・補導人員

| | 犯罪少年・ 触法少年 計 | 犯罪少年 | | | | | 触法少年 | | 不良行為 少年の補 導 |
|--------|--------------------|------|-------------|-------------|-----------------------|-------------|-------------|----|-------------------|
| | | 送致 | 児童相談所 送致 | 児童相談所 通達 | 警察における 児童相談所 通達 | 児童相談所 通達 | 家庭裁判所 送致 | 送致 | |
| 総数 | 6 | 5 | 0 | 0 | 0 | 1 | 0 | 35 | |
| うち女子 | 3 | 2 | 0 | 0 | 0 | 1 | 0 | 8 | |
| 未就学 | 0 | 0 | 0 | 0 | 0 | 0 | 0 | 0 | |
| うち女子 | 0 | 0 | 0 | 0 | 0 | 0 | 0 | 0 | |
| 小学校 | 0 | 0 | 0 | 0 | 0 | 0 | 0 | 0 | |
| うち女子 | 0 | 0 | 0 | 0 | 0 | 0 | 0 | 0 | |
| 中学校 | 2 | 1 | 0 | 0 | 0 | 1 | 0 | 14 | |
| うち女子 | 1 | 0 | 0 | 0 | 0 | 1 | 0 | 2 | |
| 高校生 | 2 | 2 | 0 | 0 | 0 | 0 | 0 | 8 | |
| うち女子 | 0 | 0 | 0 | 0 | 0 | 0 | 0 | 3 | |
| 大学生 | 0 | 0 | 0 | 0 | 0 | 0 | 0 | 0 | |
| うち女子 | 0 | 0 | 0 | 0 | 0 | 0 | 0 | 0 | |
| その他の学生 | 0 | 0 | 0 | 0 | 0 | 0 | 0 | 0 | |
| うち女子 | 0 | 0 | 0 | 0 | 0 | 0 | 0 | 0 | |
| 有職少年 | 0 | 0 | 0 | 0 | 0 | 0 | 0 | 7 | |
| うち女子 | 0 | 0 | 0 | 0 | 0 | 0 | 0 | 1 | |
| 無職少年 | 2 | 2 | 0 | 0 | 0 | 0 | 0 | 6 | |
| うち女子 | 2 | 2 | 0 | 0 | 0 | 0 | 0 | 2 | |

8 ぐ犯少年

(1) 総数

ぐ犯少年の男女別補導人員

| | 12年 | 13年 | 14年 | 15年 | 16年 | 17年 | 18年 | 19年 | 20年 | 21年 | 増減数 | 増減率 |
|-------|-------|-------|-------|-------|-------|-------|-------|-------|-------|-------|-------|-----|
| 総 数 | 1,887 | 1,811 | 1,844 | 1,627 | 1,657 | 1,508 | 1,482 | 1,379 | 1,199 | 1,258 | 59 | 4.9 |
| 男 子 | 972 | 841 | 863 | 650 | 724 | 678 | 708 | 687 | 631 | 681 | 50 | 7.9 |
| 構 成 比 | 51.5 | 46.4 | 46.8 | 40.0 | 43.7 | 45.0 | 47.8 | 49.8 | 52.6 | 54.1 | 1.5 | — |
| 女 子 | 915 | 970 | 981 | 977 | 933 | 830 | 774 | 692 | 568 | 577 | 9 | 1.6 |
| 構 成 比 | 48.5 | 53.6 | 53.2 | 60.0 | 56.3 | 55.0 | 52.2 | 50.2 | 47.4 | 45.9 | ▲ 1.5 | — |

(2) 態様別

ぐ犯少年の態様別補導人員

| | 12年 | 13年 | 14年 | 15年 | 16年 | 17年 | 18年 | 19年 | 20年 | 21年 | 増減数 | 増減率 |
|--|-------|-------|-------|-------|-------|-------|-------|-------|-------|-------|------|--------|
| 総 数 | 1,887 | 1,811 | 1,844 | 1,627 | 1,657 | 1,508 | 1,482 | 1,379 | 1,199 | 1,258 | 59 | 4.9 |
| 保護者の正当な監督に服しない性癖のある少年 | 903 | 845 | 882 | 829 | 799 | 738 | 736 | 675 | 598 | 705 | 107 | 17.9 |
| 正当の理由がなく家庭に寄り附かない少年 | 288 | 356 | 325 | 298 | 258 | 228 | 214 | 204 | 193 | 178 | ▲ 15 | ▲ 7.8 |
| 犯罪性のある人若しくは不運者な人と交際し、又はいかがわしい場所に入りする少年 | 142 | 151 | 136 | 106 | 136 | 117 | 117 | 97 | 87 | 69 | ▲ 18 | ▲ 20.7 |
| 自己又は他人の徳性を害する行為をする性癖のある少年 | 554 | 459 | 501 | 394 | 464 | 425 | 415 | 403 | 321 | 306 | ▲ 15 | ▲ 4.7 |

9 不良行為少年

(1) 総数

不良行為少年の男女別補導人員

| | 12年 | 13年 | 14年 | 15年 | 16年 | 17年 | 18年 | 19年 | 20年 | 21年 | 増減数 | 増減率 |
|-------|---------|---------|-----------|-----------|-----------|-----------|-----------|-----------|-----------|-----------|-----------|--------|
| 総 数 | 885,775 | 971,881 | 1,122,233 | 1,298,568 | 1,419,085 | 1,367,351 | 1,427,928 | 1,551,726 | 1,361,769 | 1,013,840 | ▲ 347,929 | ▲ 25.5 |
| 男 子 | 720,001 | 776,697 | 890,838 | 1,027,256 | 1,106,024 | 1,054,825 | 1,092,996 | 1,176,417 | 1,029,445 | 779,836 | ▲ 249,609 | ▲ 24.2 |
| 構 成 比 | 81.3 | 79.9 | 79.4 | 79.1 | 77.9 | 77.1 | 76.5 | 75.8 | 75.6 | 76.9 | 1.3 | — |
| 女 子 | 165,774 | 195,184 | 231,395 | 271,312 | 313,061 | 312,526 | 334,932 | 375,309 | 332,324 | 234,004 | ▲ 98,320 | ▲ 29.6 |
| 構 成 比 | 18.7 | 20.1 | 20.6 | 20.9 | 22.1 | 22.9 | 23.5 | 24.2 | 24.4 | 23.1 | ▲ 1.3 | — |

(2) 態様別

不良行為少年の態様別補導人員

| | 12年 | 13年 | 14年 | 15年 | 16年 | 17年 | 18年 | 19年 | 20年 | 21年 | 増減数 | 増減率 |
|-------------|---------|---------|-----------|-----------|-----------|-----------|-----------|-----------|-----------|-----------|-----------|--------|
| 総 数 | 885,775 | 971,881 | 1,122,233 | 1,298,568 | 1,419,085 | 1,367,351 | 1,427,928 | 1,551,726 | 1,361,769 | 1,013,840 | ▲ 347,929 | ▲ 25.5 |
| 飲 酒 | 30,546 | 30,577 | 33,407 | 36,291 | 35,574 | 30,500 | 29,288 | 24,406 | 18,973 | 17,028 | ▲ 1,945 | ▲ 10.3 |
| 喫 煙 | 417,053 | 437,988 | 480,598 | 542,214 | 575,749 | 545,601 | 557,079 | 602,763 | 497,658 | 364,956 | ▲ 132,702 | ▲ 26.7 |
| 薬 物 乱 用 | 7,217 | 5,809 | 4,713 | 3,516 | 2,279 | 1,156 | 827 | 471 | 376 | 257 | ▲ 119 | ▲ 31.6 |
| 粗 暴 行 為 | 4,005 | 4,579 | 4,647 | 5,108 | 4,986 | 5,445 | 5,375 | 5,899 | 6,055 | 6,397 | 342 | 5.6 |
| 刃 物 等 所 持 | 551 | 512 | 433 | 470 | 475 | 415 | 423 | 339 | 359 | 349 | ▲ 10 | ▲ 2.8 |
| 金 品 不 正 要 求 | 641 | 520 | 444 | 427 | 346 | 309 | 246 | 403 | 792 | 205 | ▲ 587 | ▲ 74.1 |
| 金 品 持 ち 出 し | 605 | 779 | 701 | 789 | 994 | 1,052 | 938 | 1,101 | 1,209 | 1,286 | 77 | 6.4 |
| 性 的 い た ず ら | 127 | 158 | 128 | 136 | 162 | 124 | 141 | 86 | 149 | 72 | ▲ 77 | ▲ 51.7 |
| 暴 走 行 為 | 32,417 | 32,220 | 30,176 | 29,392 | 25,890 | 19,266 | 16,681 | 16,759 | 11,826 | 5,993 | ▲ 5,833 | ▲ 49.3 |
| 家 出 | 8,049 | 7,685 | 6,662 | 5,801 | 4,902 | 4,550 | 4,500 | 4,361 | 4,536 | 4,322 | ▲ 214 | ▲ 4.7 |
| 無 断 外 泊 | 3,896 | 4,155 | 4,937 | 4,856 | 4,759 | 4,006 | 4,006 | 3,855 | 3,810 | 3,306 | ▲ 504 | ▲ 13.2 |
| 深夜はいかい | 307,112 | 370,523 | 475,594 | 577,082 | 669,214 | 671,175 | 719,732 | 795,430 | 732,838 | 554,078 | ▲ 178,760 | ▲ 24.4 |
| 怠 学 | 21,878 | 21,462 | 20,064 | 23,255 | 22,350 | 22,841 | 24,847 | 25,569 | 23,779 | 18,514 | ▲ 5,265 | ▲ 22.1 |
| 不健全性的行為 | 1,048 | 1,185 | 1,342 | 1,715 | 1,603 | 1,751 | 2,031 | 2,057 | 1,897 | 1,453 | ▲ 444 | ▲ 23.4 |
| 不良交友 | 32,758 | 35,177 | 36,157 | 42,712 | 44,971 | 37,831 | 40,161 | 44,717 | 35,169 | 14,406 | ▲ 20,763 | ▲ 59.0 |
| 不健全娯楽 | 4,077 | 3,217 | 3,660 | 4,104 | 5,179 | 6,418 | 6,530 | 6,491 | 8,262 | 9,020 | 758 | 9.2 |
| そ の 他 | 13,795 | 15,335 | 18,570 | 20,700 | 19,652 | 14,911 | 15,123 | 17,019 | 14,081 | 12,198 | ▲ 1,883 | ▲ 13.4 |

10 少年が主たる被害者となる刑法犯

刑法犯少年被害認知件数

暫定値

| | 12年 | 13年 | 14年 | 15年 | 16年 | 17年 | 18年 | 19年 | 20年 | 21年 | 増減数 | 増減率 |
|------|---------|---------|---------|---------|---------|---------|---------|---------|---------|---------|---------|------|
| 認知件数 | 352,753 | 410,507 | 406,519 | 385,762 | 356,426 | 326,042 | 309,104 | 304,685 | 289,035 | 275,328 | ▲13,707 | ▲4.7 |
| 増減率 | 12.3 | 16.4 | ▲1.0 | ▲5.1 | ▲7.6 | ▲8.5 | ▲5.2 | ▲1.4 | ▲5.1 | ▲4.7 | 0.4 | — |

刑法犯罪種別学職別少年被害認知件数

暫定値

| | | 少年総数 | 未就学 | 小学生 | 中学生 | 高校生 | 大学生 | その他の学生 | 有職少年 | 無職少年 |
|---------|-----|---------|-------|--------|--------|---------|--------|--------|--------|-------|
| 合計 | 21年 | 275,328 | 400 | 24,377 | 62,700 | 118,047 | 32,133 | 10,512 | 18,638 | 8,521 |
| | 20年 | 289,035 | 499 | 24,246 | 64,259 | 125,002 | 32,980 | 12,046 | 20,936 | 9,067 |
| | 増減数 | ▲13,707 | ▲99 | 131 | ▲1,559 | ▲6,955 | ▲847 | ▲1,534 | ▲2,298 | ▲546 |
| | 増減率 | ▲4.7 | ▲19.8 | 0.5 | ▲2.4 | ▲5.6 | ▲2.6 | ▲12.7 | ▲11.0 | ▲6.0 |
| 凶悪犯 | 21年 | 1,108 | 49 | 72 | 143 | 379 | 124 | 48 | 211 | 82 |
| | 20年 | 1,231 | 89 | 81 | 170 | 398 | 104 | 66 | 210 | 113 |
| | 増減率 | ▲10.0 | ▲44.9 | ▲11.1 | ▲15.9 | ▲4.8 | 19.2 | ▲27.3 | 0.5 | ▲27.4 |
| 殺人 | 21年 | 115 | 48 | 28 | 9 | 14 | 4 | 0 | 3 | 9 |
| | 20年 | 166 | 89 | 25 | 10 | 18 | 1 | 3 | 14 | 6 |
| | 増減率 | ▲30.7 | ▲46.1 | 12.0 | ▲10.0 | ▲22.2 | 300.0 | ▲100.0 | ▲78.6 | 50.0 |
| 強盗 | 21年 | 380 | 0 | 6 | 32 | 114 | 68 | 19 | 123 | 18 |
| | 20年 | 362 | 0 | 8 | 29 | 138 | 49 | 26 | 89 | 23 |
| | 増減率 | 5.0 | — | ▲25.0 | 10.3 | ▲17.4 | 38.8 | ▲26.9 | 38.2 | ▲21.7 |
| 強姦 | 21年 | 603 | 1 | 36 | 101 | 248 | 51 | 29 | 85 | 52 |
| | 20年 | 695 | 0 | 47 | 131 | 241 | 53 | 37 | 104 | 82 |
| | 増減率 | ▲13.2 | — | ▲23.4 | ▲22.9 | 2.9 | ▲3.8 | ▲21.6 | ▲18.3 | ▲36.6 |
| 粗暴犯 | 21年 | 12,970 | 179 | 967 | 3,528 | 4,542 | 635 | 332 | 1,776 | 1,011 |
| | 20年 | 14,443 | 208 | 1,047 | 3,891 | 5,072 | 731 | 393 | 2,069 | 1,032 |
| | 増減率 | ▲10.2 | ▲13.9 | ▲7.6 | ▲9.3 | ▲10.4 | ▲13.1 | ▲15.5 | ▲14.2 | ▲2.0 |
| 傷害 | 21年 | 5,046 | 112 | 280 | 1,536 | 1,530 | 179 | 108 | 807 | 494 |
| | 20年 | 5,516 | 118 | 256 | 1,629 | 1,685 | 197 | 129 | 980 | 522 |
| | 増減率 | ▲8.5 | ▲5.1 | 9.4 | ▲5.7 | ▲9.2 | ▲9.1 | ▲16.3 | ▲17.7 | ▲5.4 |
| 恐喝 | 21年 | 2,302 | 2 | 102 | 718 | 920 | 123 | 67 | 247 | 123 |
| | 20年 | 2,613 | 1 | 122 | 842 | 1,065 | 135 | 77 | 265 | 106 |
| | 増減率 | ▲11.9 | 100.0 | ▲16.4 | ▲14.7 | ▲13.6 | ▲8.9 | ▲13.0 | ▲6.8 | 16.0 |
| 窃盗犯 | 21年 | 240,813 | 0 | 21,781 | 55,686 | 104,647 | 28,774 | 9,110 | 14,271 | 6,544 |
| | 20年 | 250,179 | 0 | 21,564 | 56,558 | 109,833 | 29,360 | 10,307 | 15,734 | 6,823 |
| | 増減率 | ▲3.7 | — | 1.0 | ▲1.5 | ▲4.7 | ▲2.0 | ▲11.6 | ▲9.3 | ▲4.1 |
| 知能犯 | 21年 | 1,073 | 0 | 11 | 60 | 405 | 210 | 81 | 227 | 79 |
| | 20年 | 1,597 | 0 | 17 | 88 | 634 | 260 | 133 | 331 | 134 |
| | 増減率 | ▲32.8 | — | ▲35.3 | ▲31.8 | ▲36.1 | ▲19.2 | ▲39.1 | ▲31.4 | ▲41.0 |
| 風俗犯 | 21年 | 3,904 | 76 | 864 | 581 | 1,613 | 275 | 132 | 238 | 125 |
| | 20年 | 4,119 | 96 | 827 | 600 | 1,729 | 282 | 150 | 314 | 121 |
| | 増減率 | ▲5.2 | ▲20.8 | 4.5 | ▲3.2 | ▲6.7 | ▲2.5 | ▲12.0 | ▲24.2 | 3.3 |
| 強制わいせつ | 21年 | 3,508 | 73 | 794 | 482 | 1,439 | 261 | 125 | 217 | 117 |
| | 20年 | 3,691 | 96 | 762 | 494 | 1,525 | 268 | 140 | 293 | 113 |
| | 増減率 | ▲5.0 | ▲24.0 | 4.2 | ▲2.4 | ▲5.6 | ▲2.6 | ▲10.7 | ▲25.9 | 3.5 |
| その他の刑法犯 | 21年 | 15,460 | 96 | 682 | 2,702 | 6,461 | 2,115 | 809 | 1,915 | 680 |
| | 20年 | 17,466 | 106 | 710 | 2,952 | 7,336 | 2,243 | 997 | 2,278 | 844 |
| | 増減率 | ▲11.5 | ▲9.4 | ▲3.9 | ▲8.5 | ▲11.9 | ▲5.7 | ▲18.9 | ▲15.9 | ▲19.4 |
| 逮捕監禁 | 21年 | 92 | 3 | 4 | 11 | 28 | 6 | 4 | 24 | 12 |
| | 20年 | 114 | 1 | 1 | 12 | 42 | 4 | 2 | 22 | 30 |
| | 増減率 | ▲19.3 | 200.0 | 300.0 | ▲8.3 | ▲33.3 | 50.0 | 100.0 | 9.1 | ▲60.0 |
| 略取誘拐等 | 21年 | 126 | 23 | 48 | 27 | 16 | 3 | 1 | 3 | 5 |
| | 20年 | 111 | 18 | 44 | 11 | 26 | 4 | 0 | 5 | 3 |
| | 増減率 | 13.5 | 27.8 | 9.1 | 145.5 | ▲38.5 | ▲25.0 | — | ▲40.0 | 66.7 |

刑法犯罪種別年齢別少年被害認知件数

暫定値

| | | 少年総数 | 0歳～5歳 | 6歳～12歳 | 13歳～19歳 | 0歳～12歳 |
|---------|-----|----------|--------|--------|----------|--------|
| 合計 | 21年 | 275,328 | 352 | 33,128 | 241,848 | 33,480 |
| | 20年 | 289,035 | 430 | 32,898 | 255,707 | 33,328 |
| | 増減数 | ▲ 13,707 | ▲ 78 | 230 | ▲ 13,859 | 152 |
| | 増減率 | ▲ 4.7 | ▲ 18.1 | 0.7 | ▲ 5.4 | 0.5 |
| 凶悪犯 | 21年 | 1,108 | 44 | 96 | 968 | 140 |
| | 20年 | 1,231 | 86 | 109 | 1,036 | 195 |
| | 増減率 | ▲ 10.0 | ▲ 48.8 | ▲ 11.9 | ▲ 6.6 | ▲ 28.2 |
| 殺人 | 21年 | 115 | 44 | 34 | 37 | 78 |
| | 20年 | 166 | 86 | 29 | 51 | 115 |
| | 増減率 | ▲ 30.7 | ▲ 48.8 | 17.2 | ▲ 27.5 | ▲ 32.2 |
| 強盗 | 21年 | 380 | 0 | 7 | 373 | 7 |
| | 20年 | 362 | 0 | 8 | 354 | 8 |
| | 増減率 | 5.0 | — | ▲ 12.5 | 5.4 | ▲ 12.5 |
| 強姦 | 21年 | 603 | 0 | 53 | 550 | 53 |
| | 20年 | 695 | 0 | 71 | 624 | 71 |
| | 増減率 | ▲ 13.2 | — | ▲ 25.4 | ▲ 11.9 | ▲ 25.4 |
| 粗暴犯 | 21年 | 12,970 | 166 | 1,281 | 11,523 | 1,447 |
| | 20年 | 14,443 | 186 | 1,380 | 12,877 | 1,566 |
| | 増減率 | ▲ 10.2 | ▲ 10.8 | ▲ 7.2 | ▲ 10.5 | ▲ 7.6 |
| 傷害 | 21年 | 5,046 | 105 | 385 | 4,556 | 490 |
| | 20年 | 5,516 | 110 | 362 | 5,044 | 472 |
| | 増減率 | ▲ 8.5 | ▲ 4.5 | 6.4 | ▲ 9.7 | 3.8 |
| 恐喝 | 21年 | 2,302 | 2 | 182 | 2,118 | 184 |
| | 20年 | 2,613 | 1 | 193 | 2,419 | 194 |
| | 増減率 | ▲ 11.9 | 100.0 | ▲ 5.7 | ▲ 12.4 | ▲ 5.2 |
| 窃盗犯 | 21年 | 240,813 | 0 | 29,777 | 211,036 | 29,777 |
| | 20年 | 250,179 | 0 | 29,394 | 220,785 | 29,394 |
| | 増減率 | ▲ 3.7 | — | 1.3 | ▲ 4.4 | 1.3 |
| 知能犯 | 21年 | 1,073 | 0 | 16 | 1,057 | 16 |
| | 20年 | 1,597 | 0 | 20 | 1,577 | 20 |
| | 増減率 | ▲ 32.8 | — | ▲ 20.0 | ▲ 33.0 | ▲ 20.0 |
| 風俗犯 | 21年 | 3,904 | 49 | 969 | 2,886 | 1,018 |
| | 20年 | 4,119 | 63 | 949 | 3,107 | 1,012 |
| | 増減率 | ▲ 5.2 | ▲ 22.2 | 2.1 | ▲ 7.1 | 0.6 |
| 強制わいせつ | 21年 | 3,508 | 49 | 887 | 2,572 | 936 |
| | 20年 | 3,691 | 63 | 873 | 2,755 | 936 |
| | 増減率 | ▲ 5.0 | ▲ 22.2 | 1.6 | ▲ 6.6 | 0.0 |
| その他の刑法犯 | 21年 | 15,460 | 93 | 989 | 14,378 | 1,082 |
| | 20年 | 17,466 | 95 | 1,046 | 16,325 | 1,141 |
| | 増減率 | ▲ 11.5 | ▲ 2.1 | ▲ 5.4 | ▲ 11.9 | ▲ 5.2 |
| 逮捕監禁 | 21年 | 92 | 3 | 4 | 85 | 7 |
| | 20年 | 114 | 1 | 1 | 112 | 2 |
| | 増減率 | ▲ 19.3 | 200.0 | 300.0 | ▲ 24.1 | 250.0 |
| 略取誘拐等 | 21年 | 126 | 22 | 55 | 49 | 77 |
| | 20年 | 111 | 15 | 48 | 48 | 63 |
| | 増減率 | 13.5 | 46.7 | 14.6 | 2.1 | 22.2 |

11 児童虐待事件の検挙状況

(1) 態様別検挙状況

検挙件数

| 区分 | 年 | | | | | | | | | | | 構成比(%) | 増減数 | 増減率 |
|--------|-----|-----|-----|------|------|------|------|------|------|------|---------|--------|---------|-----|
| | 12年 | 13年 | 14年 | 15年 | 16年 | 17年 | 18年 | 19年 | 20年 | 21年 | | | | |
| 総数(件) | 186 | 189 | 172 | 157 | 229 | 222 | 297 | 300 | 307 | 335 | 100.0 | 28 | 9.1 | |
| | — | — | — | (46) | (47) | (37) | (43) | (38) | (36) | (39) | (100.0) | (3) | (8.3) | |
| | — | — | — | [9] | [8] | [16] | [8] | [10] | [14] | [11] | [100.0] | [▲3] | [▲21.4] | |
| 身体的虐待 | 124 | 136 | 119 | 109 | 176 | 156 | 199 | 211 | 205 | 234 | 69.9 | 29 | 14.1 | |
| | — | — | — | (46) | (47) | (37) | (43) | (38) | (36) | (39) | (100.0) | (3) | (8.3) | |
| | — | — | — | [9] | [8] | [16] | [8] | [10] | [14] | [9] | [81.8] | [▲5] | [▲35.7] | |
| 性的虐待 | 44 | 32 | 33 | 29 | 39 | 55 | 75 | 69 | 82 | 91 | 27.2 | 9 | 11.0 | |
| | — | — | — | (0) | (0) | (0) | (0) | (0) | (0) | (0) | (0.0) | (0) | — | |
| | — | — | — | [0] | [0] | [0] | [0] | [0] | [0] | [0] | [0.0] | [0] | — | |
| 怠慢又は拒否 | 18 | 21 | 20 | 19 | 14 | 11 | 23 | 20 | 20 | 10 | 3.0 | ▲10 | ▲50.0 | |
| | — | — | — | (0) | (0) | (0) | (0) | (0) | (0) | (0) | (0.0) | (0) | — | |
| | — | — | — | [0] | [0] | [0] | [0] | [0] | [0] | [2] | [18.2] | [2] | — | |
| 心理的虐待 | 0 | 0 | 0 | 0 | 0 | 0 | 0 | 0 | 0 | 0 | 0.0 | 0 | — | |
| | — | — | — | (0) | (0) | (0) | (0) | (0) | (0) | (0) | (0.0) | (0) | — | |
| | — | — | — | [0] | [0] | [0] | [0] | [0] | [0] | [0] | [0.0] | [0] | — | |

検挙人員

| 区分 | 年 | | | | | | | | | | | 構成比(%) | 増減数 | 増減率 |
|--------|-----|-----|-----|------|------|------|------|------|------|------|---------|--------|---------|-----|
| | 12年 | 13年 | 14年 | 15年 | 16年 | 17年 | 18年 | 19年 | 20年 | 21年 | | | | |
| 総数(人) | 208 | 216 | 184 | 183 | 253 | 242 | 329 | 323 | 319 | 356 | 100.0 | 37 | 11.6 | |
| | — | — | — | (49) | (50) | (37) | (45) | (40) | (36) | (39) | (100.0) | (3) | (8.3) | |
| | — | — | — | [10] | [8] | [16] | [8] | [10] | [16] | [12] | [100.0] | [▲4] | [▲25.0] | |
| 身体的虐待 | 139 | 156 | 127 | 130 | 193 | 172 | 221 | 227 | 213 | 251 | 70.5 | 38 | 17.8 | |
| | — | — | — | (49) | (50) | (37) | (45) | (40) | (36) | (39) | (100.0) | (3) | (8.3) | |
| | — | — | — | [10] | [8] | [16] | [8] | [10] | [16] | [9] | [75.0] | [▲7] | [▲43.8] | |
| 性的虐待 | 44 | 33 | 32 | 29 | 42 | 56 | 77 | 70 | 82 | 92 | 25.8 | 10 | 12.2 | |
| | — | — | — | (0) | (0) | (0) | (0) | (0) | (0) | (0) | (0.0) | (0) | — | |
| | — | — | — | [0] | [0] | [0] | [0] | [0] | [0] | [0] | [0.0] | [0] | — | |
| 怠慢又は拒否 | 25 | 27 | 25 | 24 | 18 | 14 | 31 | 26 | 24 | 13 | 3.7 | ▲11 | ▲45.8 | |
| | — | — | — | (0) | (0) | (0) | (0) | (0) | (0) | (0) | (0.0) | (0) | — | |
| | — | — | — | [0] | [0] | [0] | [0] | [0] | [0] | [3] | [25.0] | [3] | — | |
| 心理的虐待 | 0 | 0 | 0 | 0 | 0 | 0 | 0 | 0 | 0 | 0 | 0.0 | 0 | — | |
| | — | — | — | (0) | (0) | (0) | (0) | (0) | (0) | (0) | (0.0) | (0) | — | |
| | — | — | — | [0] | [0] | [0] | [0] | [0] | [0] | [0] | [0.0] | [0] | — | |

被害児童数

| 区分 | 年 | | | | | | | | | | | 構成比(%) | 増減数 | 増減率 |
|--------|-----|-----|-----|------|------|------|------|------|------|------|---------|--------|---------|-----|
| | 12年 | 13年 | 14年 | 15年 | 16年 | 17年 | 18年 | 19年 | 20年 | 21年 | | | | |
| 総数(人) | 190 | 194 | 179 | 166 | 239 | 229 | 316 | 315 | 319 | 347 | 100.0 | 28 | 8.8 | |
| | — | — | — | (66) | (63) | (45) | (57) | (60) | (49) | (53) | (100.0) | (4) | (8.2) | |
| | — | — | — | [9] | [8] | [16] | [8] | [10] | [14] | [11] | [100.0] | [▲3] | [▲21.4] | |
| 身体的虐待 | 127 | 139 | 121 | 115 | 186 | 162 | 215 | 224 | 217 | 244 | 70.3 | 27 | 12.4 | |
| | — | — | — | (66) | (63) | (45) | (57) | (60) | (49) | (53) | (100.0) | (4) | (8.2) | |
| | — | — | — | [9] | [8] | [16] | [8] | [10] | [14] | [9] | [81.8] | [▲5] | [▲35.7] | |
| 性的虐待 | 44 | 32 | 36 | 32 | 39 | 56 | 77 | 69 | 82 | 91 | 26.2 | 9 | 11.0 | |
| | — | — | — | (0) | (0) | (0) | (0) | (0) | (0) | (0) | (0.0) | (0) | — | |
| | — | — | — | [0] | [0] | [0] | [0] | [0] | [0] | [0] | [0.0] | (0) | — | |
| 怠慢又は拒否 | 19 | 23 | 22 | 19 | 14 | 11 | 24 | 22 | 20 | 12 | 3.5 | ▲8 | ▲40.0 | |
| | — | — | — | (0) | (0) | (0) | (0) | (0) | (0) | (0) | (0.0) | (0) | — | |
| | — | — | — | [0] | [0] | [0] | [0] | [0] | [0] | [2] | [18.2] | (2) | — | |
| 心理的虐待 | 0 | 0 | 0 | 0 | 0 | 0 | 0 | 0 | 0 | 0 | 0.0 | 0 | — | |
| | — | — | — | (0) | (0) | (0) | (0) | (0) | (0) | (0) | (0.0) | (0) | — | |
| | — | — | — | [0] | [0] | [0] | [0] | [0] | [0] | [0] | [0.0] | (0) | — | |

(注) 上段の()は、保護者が、児童と共に死ぬことを企図し、児童を殺害(未遂を含む)して自殺(未遂を含む)を図った場合を外数で計上した。

下段の[]は、出産直後の殺人(未遂を含む)及び遺棄致死の場合を外数として計上した。

以下の表についても同じ。

(2) 罪種別検挙状況

児童虐待事件の罪種別検挙件数

| 罪種 | 年 | | | | | | | | | | 構成比(%) | 増減数 | 増減率 |
|-----------------|-----|-----|-----|------|------|------|------|------|------|------|---------|------|---------|
| | 12年 | 13年 | 14年 | 15年 | 16年 | 17年 | 18年 | 19年 | 20年 | 21年 | | | |
| 総数(件) | 186 | 189 | 172 | 157 | 229 | 222 | 297 | 300 | 307 | 335 | 100.0 | 28 | 9.1 |
| | — | — | — | (46) | (47) | (37) | (43) | (38) | (36) | (39) | (100.0) | (3) | (8.3) |
| | — | — | — | [9] | [8] | [16] | [8] | [10] | [14] | [11] | [100.0] | [▲3] | [▲21.4] |
| 殺人 | 31 | 31 | 19 | 23 | 30 | 24 | 48 | 39 | 45 | 23 | 6.9 | ▲22 | ▲48.9 |
| | — | — | — | (46) | (47) | (37) | (43) | (38) | (36) | (39) | (100.0) | (3) | (8.3) |
| | — | — | — | [9] | [8] | [16] | [8] | [10] | [14] | [9] | [81.8] | [▲5] | [▲35.7] |
| 傷害 | 92 | 97 | 94 | 80 | 128 | 125 | 133 | 156 | 135 | 183 | 54.6 | 48 | 35.6 |
| | — | — | — | (0) | (0) | (0) | (0) | (0) | (0) | (0) | (0.0) | (0) | — |
| | — | — | — | [0] | [0] | [0] | [0] | [0] | [0] | [0] | [0.0] | [0] | — |
| 傷害致死 | 20 | 23 | 18 | 17 | 22 | 17 | 15 | 15 | 19 | 12 | 3.6 | ▲7 | ▲36.8 |
| | — | — | — | (0) | (0) | (0) | (0) | (0) | (0) | (0) | (0.0) | (0) | — |
| | — | — | — | [0] | [0] | [0] | [0] | [0] | [0] | [0] | [0.0] | [0] | — |
| 暴力行為 | 0 | 0 | 0 | 0 | 0 | 0 | 4 | 0 | 0 | 1 | 0.3 | 1 | — |
| | — | — | — | (0) | (0) | (0) | (0) | (0) | (0) | (0) | (0.0) | (0) | — |
| | — | — | — | [0] | [0] | [0] | [0] | [0] | [0] | [0] | [0.0] | [0] | — |
| 暴行 | 4 | 8 | 5 | 6 | 16 | 9 | 14 | 16 | 19 | 22 | 6.6 | 3 | 15.8 |
| | — | — | — | (0) | (0) | (0) | (0) | (0) | (0) | (0) | (0.0) | (0) | — |
| | — | — | — | [0] | [0] | [0] | [0] | [0] | [0] | [0] | [0.0] | [0] | — |
| 逮捕監禁 | 0 | 0 | 1 | 0 | 1 | 0 | 1 | 2 | 5 | 4 | 1.2 | ▲1 | ▲20.0 |
| | — | — | — | (0) | (0) | (0) | (0) | (0) | (0) | (0) | (0.0) | (0) | — |
| | — | — | — | [0] | [0] | [0] | [0] | [0] | [0] | [0] | [0.0] | [0] | — |
| 強姦 | 15 | 4 | 7 | 6 | 15 | 16 | 14 | 22 | 16 | 26 | 7.8 | 10 | 62.5 |
| | — | — | — | (0) | (0) | (0) | (0) | (0) | (0) | (0) | (0.0) | (0) | — |
| | — | — | — | [0] | [0] | [0] | [0] | [0] | [0] | [0] | [0.0] | [0] | — |
| 強制わいせつ | 9 | 5 | 4 | 3 | 8 | 7 | 26 | 10 | 18 | 18 | 5.4 | 0 | 0.0 |
| | — | — | — | (0) | (0) | (0) | (0) | (0) | (0) | (0) | (0.0) | (0) | — |
| | — | — | — | [0] | [0] | [0] | [0] | [0] | [0] | [0] | [0.0] | [0] | — |
| 児童福祉法違反 | 17 | 13 | 22 | 18 | 15 | 31 | 25 | 25 | 44 | 30 | 9.0 | ▲14 | ▲31.8 |
| | — | — | — | (0) | (0) | (0) | (0) | (0) | (0) | (0) | (0.0) | (0) | — |
| | — | — | — | [0] | [0] | [0] | [0] | [0] | [0] | [0] | [0.0] | [0] | — |
| 児童買春・児童ポルノ禁止法違反 | 0 | 0 | 0 | 0 | 0 | 0 | 2 | 3 | 2 | 15 | 4.5 | 13 | 650.0 |
| | — | — | — | (0) | (0) | (0) | (0) | (0) | (0) | (0) | (0.0) | (0) | — |
| | — | — | — | [0] | [0] | [0] | [0] | [0] | [0] | [0] | [0.0] | [0] | — |
| 青少年保護育成条例違反 | 3 | 10 | 0 | 2 | 1 | 1 | 8 | 9 | 2 | 2 | 0.6 | 0 | 0.0 |
| | — | — | — | (0) | (0) | (0) | (0) | (0) | (0) | (0) | (0.0) | (0) | — |
| | — | — | — | [0] | [0] | [0] | [0] | [0] | [0] | [0] | [0.0] | [0] | — |
| 保護責任者遺棄 | 13 | 17 | 20 | 16 | 12 | 7 | 20 | 16 | 18 | 7 | 2.1 | ▲11 | ▲61.1 |
| | — | — | — | (0) | (0) | (0) | (0) | (0) | (0) | (0) | (0.0) | (0) | — |
| | — | — | — | [0] | [0] | [0] | [0] | [0] | [0] | [2] | [18.2] | [2] | — |
| 重過失致死傷 | 2 | 3 | 0 | 3 | 3 | 2 | 2 | 1 | 2 | 4 | 1.2 | 2 | 100.0 |
| | — | — | — | (0) | (0) | (0) | (0) | (0) | (0) | (0) | (0.0) | (0) | — |
| | — | — | — | [0] | [0] | [0] | [0] | [0] | [0] | [0] | [0.0] | [0] | — |
| 覚せい剤取締法違反 | 0 | 1 | 0 | 0 | 0 | 0 | 0 | 0 | 0 | 0 | 0.0 | 0 | — |
| | — | — | — | (0) | (0) | (0) | (0) | (0) | (0) | (0) | (0.0) | (0) | — |
| | — | — | — | [0] | [0] | [0] | [0] | [0] | [0] | [0] | [0.0] | [0] | — |
| 学校教育法違反 | 0 | 0 | 0 | 0 | 0 | 0 | 0 | 1 | 0 | 0 | 0.0 | 0 | — |
| | — | — | — | (0) | (0) | (0) | (0) | (0) | (0) | (0) | (0.0) | (0) | — |
| | — | — | — | [0] | [0] | [0] | [0] | [0] | [0] | [0] | [0.0] | [0] | — |
| 現住建造物等放火 | 0 | 0 | 0 | 0 | 0 | 0 | 0 | 0 | 1 | 0 | 0.0 | ▲1 | ▲100.0 |
| | — | — | — | (0) | (0) | (0) | (0) | (0) | (0) | (0) | (0.0) | (0) | — |
| | — | — | — | [0] | [0] | [0] | [0] | [0] | [0] | [0] | [0.0] | [0] | — |

児童虐待事件の罪種別検挙人員

| 区分 | 年 | | | | | | | | | | | 構成比(%) | 増減数 | 増減率 |
|-----------------|-----|-----|-----|------|------|------|------|------|------|------|---------|--------|---------|-----|
| | 12年 | 13年 | 14年 | 15年 | 16年 | 17年 | 18年 | 19年 | 20年 | 21年 | | | | |
| 総数(人) | 208 | 216 | 184 | 183 | 253 | 242 | 329 | 323 | 319 | 356 | 100.0 | 37 | 11.6 | |
| | - | - | - | (49) | (50) | (37) | (45) | (40) | (36) | (39) | (100.0) | (3) | (8.3) | |
| | - | - | - | [10] | [8] | [16] | [8] | [10] | [16] | [12] | [100.0] | [▲4] | [▲25.0] | |
| 殺人 | 35 | 38 | 20 | 26 | 33 | 25 | 49 | 39 | 45 | 25 | 7.0 | ▲20 | ▲44.4 | |
| | - | - | - | (49) | (50) | (37) | (45) | (40) | (36) | (39) | (100.0) | (3) | (8.3) | |
| | - | - | - | [10] | [8] | [16] | [8] | [10] | [16] | [9] | [75.0] | [▲7] | [▲43.8] | |
| 傷害 | 105 | 109 | 101 | 98 | 142 | 141 | 153 | 171 | 144 | 196 | 55.1 | 52 | 36.1 | |
| | - | - | - | (0) | (0) | (0) | (0) | (0) | (0) | (0) | (0.0) | (0) | - | |
| | - | - | - | [0] | [0] | [0] | [0] | [0] | [0] | [0] | [0.0] | [0] | - | |
| 傷害致死 | 26 | 32 | 20 | 25 | 29 | 19 | 19 | 17 | 23 | 14 | 3.9 | ▲9 | ▲39.1 | |
| | - | - | - | (0) | (0) | (0) | (0) | (0) | (0) | (0) | (0.0) | (0) | - | |
| | - | - | - | [0] | [0] | [0] | [0] | [0] | [0] | [0] | [0.0] | [0] | - | |
| 暴力行為 | 0 | 0 | 0 | 0 | 0 | 0 | 4 | 0 | 0 | 1 | 0.3 | 1 | - | |
| | - | - | - | (0) | (0) | (0) | (0) | (0) | (0) | (0) | (0.0) | (0) | - | |
| | - | - | - | [0] | [0] | [0] | [0] | [0] | [0] | [0] | [0.0] | [0] | - | |
| 暴行 | 4 | 9 | 5 | 6 | 16 | 9 | 15 | 16 | 18 | 22 | 6.2 | 4 | 22.2 | |
| | - | - | - | (0) | (0) | (0) | (0) | (0) | (0) | (0) | (0.0) | (0) | - | |
| | - | - | - | [0] | [0] | [0] | [0] | [0] | [0] | [0] | [0.0] | [0] | - | |
| 逮捕監禁 | 0 | 0 | 1 | 0 | 1 | 0 | 1 | 3 | 5 | 6 | 1.7 | 1 | 20.0 | |
| | - | - | - | (0) | (0) | (0) | (0) | (0) | (0) | (0) | (0.0) | (0) | - | |
| | - | - | - | [0] | [0] | [0] | [0] | [0] | [0] | [0] | [0.0] | [0] | - | |
| 強姦 | 15 | 4 | 7 | 6 | 16 | 16 | 14 | 22 | 16 | 26 | 7.3 | 10 | 62.5 | |
| | - | - | - | (0) | (0) | (0) | (0) | (0) | (0) | (0) | (0.0) | (0) | - | |
| | - | - | - | [0] | [0] | [0] | [0] | [0] | [0] | [0] | [0.0] | [0] | - | |
| 強制わいせつ | 9 | 5 | 4 | 3 | 8 | 7 | 27 | 10 | 17 | 18 | 5.1 | 1 | 5.9 | |
| | - | - | - | (0) | (0) | (0) | (0) | (0) | (0) | (0) | (0.0) | (0) | - | |
| | - | - | - | [0] | [0] | [0] | [0] | [0] | [0] | [0] | [0.0] | [0] | - | |
| 児童福祉法違反 | 17 | 14 | 21 | 18 | 17 | 32 | 26 | 25 | 45 | 30 | 8.4 | ▲15 | ▲33.3 | |
| | - | - | - | (0) | (0) | (0) | (0) | (0) | (0) | (0) | (0.0) | (0) | - | |
| | - | - | - | [0] | [0] | [0] | [0] | [0] | [0] | [0] | [0.0] | [0] | - | |
| 児童買春・児童ポルノ禁止法違反 | 0 | 0 | 0 | 0 | 0 | 0 | 2 | 4 | 2 | 16 | 4.5 | 14 | 700.0 | |
| | - | - | - | (0) | (0) | (0) | (0) | (0) | (0) | (0) | (0.0) | (0) | - | |
| | - | - | - | [0] | [0] | [0] | [0] | [0] | [0] | [0] | [0.0] | [0] | - | |
| 青少年保護育成条例違反 | 3 | 10 | 0 | 2 | 1 | 1 | 8 | 9 | 2 | 2 | 0.6 | 0 | 0.0 | |
| | - | - | - | (0) | (0) | (0) | (0) | (0) | (0) | (0) | (0.0) | (0) | - | |
| | - | - | - | [0] | [0] | [0] | [0] | [0] | [0] | [0] | [0.0] | [0] | - | |
| 保護責任者遺棄 | 17 | 23 | 25 | 20 | 16 | 8 | 27 | 21 | 21 | 9 | 2.5 | ▲12 | ▲57.1 | |
| | - | - | - | (0) | (0) | (0) | (0) | (0) | (0) | (0) | (0.0) | (0) | - | |
| | - | - | - | [0] | [0] | [0] | [0] | [0] | [0] | [3] | [25.0] | [3] | - | |
| 重過失致死傷 | 3 | 3 | 0 | 4 | 3 | 3 | 3 | 1 | 3 | 5 | 1.4 | 2 | 66.7 | |
| | - | - | - | (0) | (0) | (0) | (0) | (0) | (0) | (0) | (0.0) | (0) | - | |
| | - | - | - | [0] | [0] | [0] | [0] | [0] | [0] | [0] | [0.0] | [0] | - | |
| 覚せい剤取締法違反 | 0 | 1 | 0 | 0 | 0 | 0 | 0 | 0 | 0 | 0 | 0.0 | 0 | - | |
| | - | - | - | (0) | (0) | (0) | (0) | (0) | (0) | (0) | (0.0) | (0) | - | |
| | - | - | - | [0] | [0] | [0] | [0] | [0] | [0] | [0] | [0.0] | [0] | - | |
| 学校教育法違反 | 0 | 0 | 0 | 0 | 0 | 0 | 0 | 2 | 0 | 0 | 0.0 | 0 | - | |
| | - | - | - | (0) | (0) | (0) | (0) | (0) | (0) | (0) | (0.0) | (0) | - | |
| | - | - | - | [0] | [0] | [0] | [0] | [0] | [0] | [0] | [0.0] | [0] | - | |
| 現住建造物等放火 | 0 | 0 | 0 | 0 | 0 | 0 | 0 | 0 | 1 | 0 | 0.0 | ▲1 | ▲100.0 | |
| | - | - | - | (0) | (0) | (0) | (0) | (0) | (0) | (0) | (0.0) | (0) | - | |
| | - | - | - | [0] | [0] | [0] | [0] | [0] | [0] | [0] | [0.0] | [0] | - | |

(3) 死亡事件の検挙状況

検挙件数

| 区分 | 年 | | | | | | | | | | | 構成比(%) | 増減数 | 増減率 |
|-------------------|-----|-----|-----|------|------|------|------|------|------|------|---------|--------|---------|-----|
| | 12年 | 13年 | 14年 | 15年 | 16年 | 17年 | 18年 | 19年 | 20年 | 21年 | | | | |
| 総 数 (件) | 44 | 60 | 38 | 41 | 49 | 37 | 53 | 35 | 44 | 27 | 100.0 | ▲17 | ▲38.6 | |
| | — | — | — | (37) | (32) | (24) | (35) | (26) | (28) | (27) | (100.0) | (▲1) | (▲3.6) | |
| | — | — | — | [9] | [8] | [16] | [8] | [10] | [14] | [10] | [100.0] | [▲4] | [▲28.6] | |
| 殺 人 | 17 | 23 | 13 | 16 | 19 | 15 | 30 | 15 | 19 | 8 | 29.6 | ▲11 | ▲57.9 | |
| | — | — | — | (37) | (32) | (24) | (35) | (26) | (28) | (27) | (100.0) | (▲1) | (▲3.6) | |
| | — | — | — | [9] | [8] | [16] | [8] | [10] | [14] | [8] | [80.0] | [▲6] | [▲42.9] | |
| 傷 害 致 死 | 23 | 28 | 18 | 17 | 22 | 17 | 15 | 15 | 19 | 12 | 44.4 | ▲7 | ▲36.8 | |
| | — | — | — | (0) | (0) | (0) | (0) | (0) | (0) | (0) | (0.0) | (0) | — | |
| | — | — | — | [0] | [0] | [0] | [0] | [0] | [0] | [0] | [0.0] | (0) | — | |
| 逮 捕 監 禁 致 死 | 0 | 0 | 0 | 0 | 0 | 0 | 0 | 2 | 0 | 2 | 7.4 | 2 | — | |
| | — | — | — | (0) | (0) | (0) | (0) | (0) | (0) | (0) | (0.0) | (0) | — | |
| | — | — | — | [0] | [0] | [0] | [0] | [0] | [0] | [0] | [0.0] | (0) | — | |
| 保 護 責 任 者 遺 棄 致 死 | 3 | 6 | 7 | 5 | 5 | 3 | 6 | 2 | 3 | 2 | 7.4 | ▲1 | ▲33.3 | |
| | — | — | — | (0) | (0) | (0) | (0) | (0) | (0) | (0) | (0.0) | (0) | — | |
| | — | — | — | [0] | [0] | [0] | [0] | [0] | [0] | [2] | [20.0] | [2] | — | |
| 重 過 失 致 死 | 1 | 3 | 0 | 3 | 3 | 2 | 2 | 1 | 2 | 3 | 11.1 | 1 | 50.0 | |
| | — | — | — | (0) | (0) | (0) | (0) | (0) | (0) | (0) | (0.0) | (0) | — | |
| | — | — | — | [0] | [0] | [0] | [0] | [0] | [0] | [0] | [0.0] | (0) | — | |
| 現 住 建 造 物 等 放 火 | 0 | 0 | 0 | 0 | 0 | 0 | 0 | 0 | 1 | 0 | 0.0 | ▲1 | ▲100.0 | |
| | — | — | — | (0) | (0) | (0) | (0) | (0) | (0) | (0) | (0.0) | (0) | — | |
| | — | — | — | [0] | [0] | [0] | [0] | [0] | [0] | [0] | [0.0] | (0) | — | |

被害児童数

| 区分 | 年 | | | | | | | | | | | 構成比(%) | 増減数 | 増減率 |
|-------------------|-----|-----|-----|------|------|------|------|------|------|------|---------|--------|---------|-----|
| | 12年 | 13年 | 14年 | 15年 | 16年 | 17年 | 18年 | 19年 | 20年 | 21年 | | | | |
| 総 数 (人) | 44 | 61 | 39 | 42 | 51 | 38 | 59 | 37 | 45 | 28 | 100.0 | ▲17 | ▲37.8 | |
| | — | — | — | (51) | (41) | (29) | (44) | (43) | (39) | (37) | (100.0) | (▲2) | (▲5.1) | |
| | — | — | — | [10] | [8] | [16] | [8] | [10] | [14] | [10] | [100.0] | [▲4] | [▲28.6] | |
| 殺 人 | 17 | 23 | 14 | 17 | 21 | 16 | 36 | 17 | 19 | 8 | 28.6 | ▲11 | ▲57.9 | |
| | — | — | — | (51) | (41) | (29) | (44) | (43) | (39) | (37) | (100.0) | (▲2) | (▲5.1) | |
| | — | — | — | [10] | [8] | [16] | [8] | [10] | [14] | [8] | [80.0] | [▲6] | [▲42.9] | |
| 傷 害 致 死 | 23 | 28 | 18 | 17 | 22 | 17 | 15 | 15 | 19 | 12 | 42.9 | ▲7 | ▲36.8 | |
| | — | — | — | (0) | (0) | (0) | (0) | (0) | (0) | (0) | (0.0) | (0) | — | |
| | — | — | — | [0] | [0] | [0] | [0] | [0] | [0] | [0] | [0.0] | (0) | — | |
| 逮 捕 監 禁 致 死 | 0 | 0 | 0 | 0 | 0 | 0 | 0 | 2 | 0 | 2 | 7.1 | 2 | — | |
| | — | — | — | (0) | (0) | (0) | (0) | (0) | (0) | (0) | (0.0) | (0) | — | |
| | — | — | — | [0] | [0] | [0] | [0] | [0] | [0] | [0] | [0.0] | [0] | — | |
| 保 護 責 任 者 遺 棄 致 死 | 3 | 7 | 7 | 5 | 5 | 3 | 6 | 2 | 3 | 2 | 7.1 | ▲1 | ▲33.3 | |
| | — | — | — | (0) | (0) | (0) | (0) | (0) | (0) | (0) | (0.0) | (0) | — | |
| | — | — | — | [0] | [0] | [0] | [0] | [0] | [0] | [2] | [20.0] | [2] | — | |
| 重 過 失 致 死 | 1 | 3 | 0 | 3 | 3 | 2 | 2 | 1 | 2 | 4 | 14.3 | 2 | 100.0 | |
| | — | — | — | (0) | (0) | (0) | (0) | (0) | (0) | (0) | (0.0) | (0) | — | |
| | — | — | — | [0] | [0] | [0] | [0] | [0] | [0] | [0] | [0.0] | (0) | — | |
| 現 住 建 造 物 等 放 火 | 0 | 0 | 0 | 0 | 0 | 0 | 0 | 0 | 2 | 0 | 0.0 | ▲2 | ▲100.0 | |
| | — | — | — | (0) | (0) | (0) | (0) | (0) | (0) | (0) | (0.0) | (0) | — | |
| | — | — | — | [0] | [0] | [0] | [0] | [0] | [0] | [0] | [0.0] | [0] | — | |

(4) 加害者と被害者との関係別・罪種別の検挙状況

加害者と被害者との関係別検挙状況

| 区分 | 年 | | | | | | | | | | | 構成比(%) | 増減数 | 増減率 |
|-----------|-----|-----|-----|------|------|------|------|------|------|------|---------|--------|----------|-----|
| | 12年 | 13年 | 14年 | 15年 | 16年 | 17年 | 18年 | 19年 | 20年 | 21年 | | | | |
| 総 数 (人) | 208 | 216 | 184 | 183 | 253 | 242 | 329 | 323 | 319 | 356 | 100.0 | 37 | 11.6 | |
| | - | - | - | (49) | (50) | (37) | (45) | (40) | (36) | (39) | (100.0) | (3) | (8.3) | |
| | - | - | - | [10] | [8] | [16] | [8] | [10] | [16] | [12] | [100.0] | [▲4] | [▲25.0] | |
| 父 親 等 | 137 | 136 | 116 | 119 | 163 | 168 | 218 | 215 | 221 | 251 | 70.5 | 30 | 13.6 | |
| | - | - | - | (11) | (7) | (8) | (9) | (8) | (10) | (7) | (17.9) | (▲3) | (▲30.0) | |
| | - | - | - | [1] | [0] | [0] | [0] | [0] | [2] | [1] | [8.3] | [▲1] | [▲50.0] | |
| 実 父 | 60 | 50 | 43 | 49 | 81 | 77 | 86 | 91 | 85 | 118 | 33.1 | 33 | 38.8 | |
| | - | - | - | (10) | (6) | (8) | (8) | (7) | (9) | (6) | (15.4) | (▲3) | (▲33.3) | |
| | - | - | - | [1] | [0] | [0] | [0] | [0] | [0] | [1] | [8.3] | [1] | - | |
| 養・継父 | 22 | 31 | 34 | 40 | 41 | 47 | 56 | 55 | 66 | 67 | 18.8 | 1 | 1.5 | |
| | - | - | - | (1) | (1) | (0) | (1) | (1) | (0) | (0) | (0.0) | (0) | - | |
| | - | - | - | [0] | [0] | [0] | [0] | [0] | [2] | [0] | [0.0] | [▲2] | [▲100.0] | |
| 内 縁 | 47 | 46 | 34 | 23 | 30 | 43 | 52 | 46 | 52 | 53 | 14.9 | 1 | 1.9 | |
| | - | - | - | (0) | (0) | (0) | (0) | (0) | (0) | (0) | (0.0) | (0) | - | |
| | - | - | - | [0] | [0] | [0] | [0] | [0] | [0] | [0] | [0.0] | [0] | - | |
| そ の 他 | 8 | 9 | 5 | 7 | 11 | 1 | 24 | 23 | 18 | 13 | 3.7 | ▲5 | ▲27.8 | |
| | - | - | - | (0) | (0) | (0) | (0) | (0) | (1) | (1) | (2.6) | (0) | - | |
| | - | - | - | [0] | [0] | [0] | [0] | [0] | [0] | [0] | [0.0] | [0] | - | |
| 母 親 等 | 71 | 80 | 68 | 64 | 90 | 74 | 111 | 108 | 98 | 105 | 29.5 | 7 | 7.1 | |
| | - | - | - | (38) | (43) | (29) | (36) | (32) | (26) | (32) | (82.1) | (6) | (23.1) | |
| | - | - | - | [9] | [8] | [16] | [8] | [10] | [14] | [11] | [91.7] | [▲3] | [▲21.4] | |
| 実 母 | 64 | 74 | 60 | 58 | 72 | 69 | 96 | 97 | 95 | 98 | 27.5 | 3 | 3.2 | |
| | - | - | - | (38) | (41) | (29) | (35) | (29) | (25) | (31) | (79.5) | (6) | (24.0) | |
| | - | - | - | [9] | [8] | [16] | [8] | [10] | [14] | [11] | [91.7] | [▲3] | [▲21.4] | |
| 養・継母 | 1 | 2 | 3 | 2 | 7 | 3 | 8 | 1 | 2 | 2 | 0.6 | 0 | 0.0 | |
| | - | - | - | (0) | (0) | (0) | (0) | (0) | (0) | (0) | (0.0) | (0) | - | |
| | - | - | - | [0] | [0] | [0] | [0] | [0] | [0] | [0] | [0.0] | [0] | - | |
| 内 縁 | 0 | 0 | 0 | 0 | 0 | 0 | 1 | 0 | 0 | 0 | 0.0 | 0 | - | |
| | - | - | - | (0) | (0) | (0) | (0) | (0) | (0) | (0) | (0.0) | (0) | - | |
| | - | - | - | [0] | [0] | [0] | [0] | [0] | [0] | [0] | [0.0] | [0] | - | |
| そ の 他 | 6 | 4 | 5 | 4 | 11 | 2 | 6 | 10 | 1 | 5 | 1.4 | 4 | 400.0 | |
| | - | - | - | (0) | (2) | (0) | (1) | (3) | (1) | (1) | (2.6) | (0) | (0.0) | |
| | - | - | - | [0] | [0] | [0] | [0] | [0] | [0] | [0] | [0.0] | [0] | - | |

(注) 「その他」は、祖父母、伯(叔)父母、父母の友人・知人等で保護者と認められる者である。

加害者の罪種別検挙状況

(平成21年)

| 区分 | 関係別 総数 (人) | 父親等 | | | | | 母親等 | | | | |
|---------------------|---------------------|-------------------|-------------------|------------------|------------------|------------------|---------------------|--------------------|-----------------|-----------------|-----------------|
| | | 父親等 | 実父 | 養・継父 | 内縁 | その他 | 母親等 | 実母 | 養・継母 | 内縁 | その他 |
| 総数 (人) | 356 (39) [12] | 251 (7) [1] | 118 (6) [1] | 67 (0) [0] | 53 (0) [0] | 13 (1) [0] | 105 (32) [11] | 98 (31) [11] | 2 (0) [0] | 0 (0) [0] | 5 (1) [0] |
| 殺人 | 25 (39) [9] | 7 (7) [0] | 6 (6) [0] | 0 (0) [0] | 1 (0) [0] | 0 (1) [0] | 18 (32) [9] | 17 (31) [9] | 0 (0) [0] | 0 (0) [0] | 1 (1) [0] |
| 傷害 | 196 (0) [0] | 142 (0) [0] | 78 (0) [0] | 29 (0) [0] | 31 (0) [0] | 4 (0) [0] | 54 (0) [0] | 48 (0) [0] | 2 (0) [0] | 0 (0) [0] | 4 (0) [0] |
| 傷害致死 | 14 (0) [0] | 6 (0) [0] | 2 (0) [0] | 0 (0) [0] | 3 (0) [0] | 1 (0) [0] | 8 (0) [0] | 7 (0) [0] | 1 (0) [0] | 0 (0) [0] | 0 (0) [0] |
| 暴力行為 | 1 (0) [0] | 1 (0) [0] | 0 (0) [0] | 0 (0) [0] | 0 (0) [0] | 1 (0) [0] | 0 (0) [0] | 0 (0) [0] | 0 (0) [0] | 0 (0) [0] | 0 (0) [0] |
| 暴行 | 22 (0) [0] | 15 (0) [0] | 7 (0) [0] | 5 (0) [0] | 3 (0) [0] | 0 (0) [0] | 7 (0) [0] | 7 (0) [0] | 0 (0) [0] | 0 (0) [0] | 0 (0) [0] |
| 逮捕監禁 | 6 (0) [0] | 4 (0) [0] | 2 (0) [0] | 1 (0) [0] | 0 (0) [0] | 1 (0) [0] | 2 (0) [0] | 2 (0) [0] | 0 (0) [0] | 0 (0) [0] | 0 (0) [0] |
| 強姦 | 26 (0) [0] | 25 (0) [0] | 9 (0) [0] | 10 (0) [0] | 5 (0) [0] | 1 (0) [0] | 1 (0) [0] | 1 (0) [0] | 0 (0) [0] | 0 (0) [0] | 0 (0) [0] |
| 強制わいせつ | 18 (0) [0] | 18 (0) [0] | 2 (0) [0] | 7 (0) [0] | 7 (0) [0] | 2 (0) [0] | 0 (0) [0] | 0 (0) [0] | 0 (0) [0] | 0 (0) [0] | 0 (0) [0] |
| 児童福祉法違反 | 30 (0) [0] | 27 (0) [0] | 9 (0) [0] | 11 (0) [0] | 3 (0) [0] | 4 (0) [0] | 3 (0) [0] | 3 (0) [0] | 0 (0) [0] | 0 (0) [0] | 0 (0) [0] |
| 児童買春・児童ポルノ 禁止法違反 | 16 (0) [0] | 5 (0) [0] | 2 (0) [0] | 2 (0) [0] | 1 (0) [0] | 0 (0) [0] | 11 (0) [0] | 11 (0) [0] | 0 (0) [0] | 0 (0) [0] | 0 (0) [0] |
| 青少年保護育成 条例違反 | 2 (0) [0] | 2 (0) [0] | 0 (0) [0] | 2 (0) [0] | 0 (0) [0] | 0 (0) [0] | 0 (0) [0] | 0 (0) [0] | 0 (0) [0] | 0 (0) [0] | 0 (0) [0] |
| 保護責任者遺棄 | 9 (0) [3] | 2 (0) [1] | 1 (0) [1] | 0 (0) [0] | 1 (0) [0] | 0 (0) [0] | 7 (0) [2] | 7 (0) [2] | 0 (0) [0] | 0 (0) [0] | 0 (0) [0] |
| 重過失致死傷 | 5 (0) [0] | 3 (0) [0] | 2 (0) [0] | 0 (0) [0] | 1 (0) [0] | 0 (0) [0] | 2 (0) [0] | 2 (0) [0] | 0 (0) [0] | 0 (0) [0] | 0 (0) [0] |

(注) 「その他」は、祖父母、伯(叔)父母、父母の友人・知人等で保護者と認められる者である。

(5) 被害児童の年齢別・性別の状況

被害児童の年齢別・性別の状況

| 年齢 | 年 | | | | | | | | | | | 構成比(%) | | 増減数 | 増減率 |
|-------|-----|-----|-----|------|------|------|------|------|------|------|---------|--------|------|------|----------|
| | 12年 | 13年 | 14年 | 15年 | 16年 | 17年 | 18年 | 19年 | 20年 | 21年 | 男子 | 女子 | | | |
| 総数(人) | 190 | 194 | 179 | 166 | 239 | 229 | 316 | 315 | 319 | 347 | 100.0 | 143 | 204 | 28 | 8.8 |
| | - | - | - | (66) | (63) | (45) | (57) | (60) | (49) | (53) | (100.0) | (32) | (21) | (4) | (8.2) |
| | - | - | - | [9] | [8] | [16] | [8] | [10] | [14] | [11] | [100.0] | [8] | [3] | [▲3] | [▲21.4] |
| 1歳未満 | 28 | 42 | 37 | 28 | 42 | 34 | 42 | 47 | 47 | 40 | 11.5 | 25 | 15 | ▲7 | ▲14.9 |
| | - | - | - | (11) | (10) | (9) | (4) | (5) | (6) | (3) | (5.7) | (3) | (0) | (▲3) | (▲50.0) |
| | - | - | - | [9] | [8] | [16] | [8] | [10] | [14] | [11] | [100.0] | [8] | [3] | [▲3] | [▲21.4] |
| 1歳 | 15 | 19 | 10 | 13 | 18 | 10 | 8 | 20 | 16 | 15 | 4.3 | 8 | 7 | ▲1 | ▲6.3 |
| | - | - | - | (4) | (6) | (4) | (7) | (6) | (3) | (3) | (5.7) | (2) | (1) | (0) | (0.0) |
| 2歳 | 16 | 22 | 8 | 21 | 21 | 8 | 12 | 14 | 14 | 20 | 5.8 | 9 | 11 | 6 | 42.9 |
| | - | - | - | (8) | (8) | (3) | (6) | (4) | (1) | (4) | (7.5) | (3) | (1) | (3) | (300.0) |
| 3歳 | 22 | 16 | 15 | 12 | 17 | 21 | 22 | 24 | 18 | 14 | 4.0 | 9 | 5 | ▲4 | ▲22.2 |
| | - | - | - | (5) | (6) | (3) | (3) | (2) | (4) | (5) | (9.4) | (1) | (4) | (1) | (25.0) |
| 4歳 | 10 | 6 | 5 | 14 | 9 | 14 | 17 | 21 | 18 | 19 | 5.5 | 11 | 8 | 1 | 5.6 |
| | - | - | - | (5) | (5) | (2) | (6) | (1) | (3) | (6) | (11.3) | (5) | (1) | (3) | (100.0) |
| 5歳 | 9 | 8 | 11 | 9 | 12 | 17 | 16 | 25 | 7 | 9 | 2.6 | 3 | 6 | 2 | 28.6 |
| | - | - | - | (5) | (6) | (2) | (3) | (6) | (6) | (4) | (7.5) | (4) | (0) | (▲2) | (▲33.3) |
| 6歳 | 9 | 8 | 10 | 8 | 10 | 7 | 22 | 10 | 10 | 16 | 4.6 | 10 | 6 | 6 | 60.0 |
| | - | - | - | (1) | (1) | (2) | (8) | (3) | (2) | (5) | (9.4) | (1) | (4) | (3) | (150.0) |
| 7歳 | 5 | 9 | 5 | 9 | 12 | 12 | 16 | 11 | 10 | 11 | 3.2 | 2 | 9 | 1 | 10.0 |
| | - | - | - | (6) | (3) | (2) | (2) | (4) | (7) | (5) | (9.4) | (2) | (3) | (▲2) | (▲28.6) |
| 8歳 | 4 | 3 | 9 | 7 | 6 | 12 | 17 | 9 | 12 | 14 | 4.0 | 11 | 3 | 2 | 16.7 |
| | - | - | - | (0) | (5) | (3) | (2) | (5) | (3) | (2) | (3.8) | (1) | (1) | (▲1) | (▲33.3) |
| 9歳 | 8 | 4 | 5 | 3 | 4 | 12 | 16 | 9 | 8 | 19 | 5.5 | 11 | 8 | 11 | 137.5 |
| | - | - | - | (5) | (3) | (4) | (6) | (1) | (2) | (4) | (7.5) | (3) | (1) | (2) | (100.0) |
| 10歳 | 5 | 4 | 6 | 3 | 12 | 10 | 16 | 9 | 15 | 22 | 6.3 | 9 | 13 | 7 | 46.7 |
| | - | - | - | (5) | (1) | (0) | (1) | (4) | (5) | (2) | (3.8) | (1) | (1) | (▲3) | (▲60.0) |
| 11歳 | 6 | 5 | 7 | 5 | 9 | 6 | 14 | 13 | 12 | 9 | 2.6 | 6 | 3 | ▲3 | ▲25.0 |
| | - | - | - | (2) | (3) | (4) | (1) | (4) | (0) | (3) | (5.7) | (2) | (1) | (3) | - |
| 12歳 | 6 | 6 | 10 | 4 | 9 | 9 | 11 | 13 | 26 | 27 | 7.8 | 11 | 16 | 1 | 3.8 |
| | - | - | - | (4) | (1) | (3) | (3) | (1) | (2) | (4) | (7.5) | (2) | (2) | (2) | (100.0) |
| 13歳 | 4 | 6 | 8 | 2 | 20 | 9 | 26 | 15 | 17 | 21 | 6.1 | 5 | 16 | 4 | 23.5 |
| | - | - | - | (3) | (1) | (1) | (3) | (7) | (1) | (1) | (1.9) | (1) | (0) | (0) | (0.0) |
| 14歳 | 12 | 15 | 10 | 8 | 13 | 15 | 17 | 25 | 26 | 30 | 8.6 | 6 | 24 | 4 | 15.4 |
| | - | - | - | (2) | (2) | (0) | (1) | (3) | (2) | (0) | (0.0) | (0) | (0) | (▲2) | (▲100.0) |
| 15歳 | 13 | 9 | 7 | 9 | 9 | 13 | 14 | 22 | 21 | 28 | 8.1 | 3 | 25 | 7 | 33.3 |
| | - | - | - | (0) | (1) | (2) | (1) | (0) | (0) | (1) | (1.9) | (1) | (0) | (1) | - |
| 16歳 | 7 | 6 | 11 | 6 | 9 | 12 | 15 | 15 | 25 | 13 | 3.7 | 2 | 11 | ▲12 | ▲48.0 |
| | - | - | - | (0) | (1) | (0) | (0) | (2) | (2) | (1) | (1.9) | (0) | (1) | (▲1) | (▲50.0) |
| 17歳 | 11 | 6 | 5 | 5 | 7 | 8 | 15 | 13 | 17 | 20 | 5.8 | 2 | 18 | 3 | 17.6 |
| | - | - | - | (0) | (0) | (1) | (0) | (2) | (0) | (0) | (0.0) | (0) | (0) | (0) | - |

12 福祉犯の取締り

(1) 送致件数及び送致人員

福祉犯の法令別送致件数

暫定値

| | 12年 | 13年 | 14年 | 15年 | 16年 | 17年 | 18年 | 19年 | 20年 | 21年 | 増減数 | 増減率 |
|---------------|-------|-------|-------|-------|-------|-------|-------|-------|-------|-------|-------|--------|
| 総 数 | 7,673 | 7,328 | 7,322 | 6,852 | 6,555 | 6,837 | 7,164 | 7,175 | 7,192 | 7,751 | 559 | 7.8 |
| 未成年者飲酒禁止法 | 61 | 99 | 101 | 110 | 111 | 108 | 154 | 165 | 182 | 157 | ▲ 25 | ▲ 13.7 |
| 未成年者喫煙禁止法 | 13 | 10 | 9 | 18 | 30 | 45 | 56 | 91 | 323 | 804 | 481 | 148.9 |
| 風営適正化法 | 687 | 587 | 556 | 537 | 522 | 571 | 645 | 646 | 560 | 425 | ▲ 135 | ▲ 24.1 |
| 売春防止法 | 168 | 180 | 230 | 169 | 228 | 165 | 127 | 126 | 103 | 104 | 1 | 1.0 |
| 児童福祉法 | 652 | 728 | 757 | 621 | 704 | 731 | 653 | 626 | 513 | 457 | ▲ 56 | ▲ 10.9 |
| 児童買春・児童ポルノ禁止法 | 1,155 | 1,562 | 2,091 | 1,945 | 1,845 | 2,049 | 2,229 | 1,914 | 1,732 | 2,030 | 298 | 17.2 |
| 労働基準法 | 112 | 119 | 71 | 56 | 56 | 115 | 104 | 119 | 90 | 58 | ▲ 32 | ▲ 35.6 |
| 職業安定法 | 183 | 160 | 129 | 129 | 107 | 93 | 97 | 54 | 67 | 34 | ▲ 33 | ▲ 49.3 |
| 毒物及び劇物取締法 | 1,326 | 1,195 | 776 | 745 | 498 | 342 | 222 | 191 | 112 | 111 | ▲ 1 | ▲ 0.9 |
| 覚せい剤取締法 | 721 | 550 | 424 | 319 | 252 | 250 | 170 | 147 | 99 | 135 | 36 | 36.4 |
| 青少年保護育成条例 | 2,543 | 2,069 | 2,087 | 2,110 | 2,020 | 2,251 | 2,578 | 2,896 | 2,970 | 3,013 | 43 | 1.4 |
| 出会い系サイト規制法 | — | — | — | — | 31 | 18 | 47 | 122 | 367 | 348 | ▲ 19 | ▲ 5.2 |
| その他 | 52 | 69 | 91 | 93 | 151 | 99 | 82 | 78 | 74 | 75 | 1 | 1.4 |

福祉犯の法令別送致人員

暫定値

| | 12年 | 13年 | 14年 | 15年 | 16年 | 17年 | 18年 | 19年 | 20年 | 21年 | 増減数 | 増減率 |
|---------------|-------|-------|-------|-------|-------|-------|-------|-------|-------|-------|-------|--------|
| 総 数 | 6,504 | 6,379 | 6,221 | 6,019 | 5,836 | 6,011 | 6,532 | 6,768 | 6,983 | 7,395 | 412 | 5.9 |
| 未成年者飲酒禁止法 | 82 | 159 | 133 | 170 | 158 | 140 | 235 | 246 | 272 | 197 | ▲ 75 | ▲ 27.6 |
| 未成年者喫煙禁止法 | 9 | 6 | 12 | 18 | 31 | 50 | 63 | 108 | 394 | 922 | 528 | 134.0 |
| 風営適正化法 | 1,078 | 940 | 929 | 833 | 749 | 858 | 949 | 983 | 823 | 637 | ▲ 186 | ▲ 22.6 |
| 売春防止法 | 121 | 126 | 134 | 94 | 118 | 120 | 82 | 63 | 59 | 66 | 7 | 11.9 |
| 児童福祉法 | 533 | 617 | 573 | 592 | 671 | 565 | 548 | 494 | 518 | 436 | ▲ 82 | ▲ 15.8 |
| 児童買春・児童ポルノ禁止法 | 777 | 1,026 | 1,366 | 1,374 | 1,232 | 1,336 | 1,490 | 1,361 | 1,272 | 1,515 | 243 | 19.1 |
| 労働基準法 | 115 | 139 | 65 | 55 | 69 | 110 | 98 | 164 | 121 | 69 | ▲ 52 | ▲ 43.0 |
| 職業安定法 | 178 | 130 | 116 | 121 | 101 | 92 | 102 | 53 | 63 | 43 | ▲ 20 | ▲ 31.7 |
| 毒物及び劇物取締法 | 1,235 | 1,049 | 720 | 645 | 463 | 327 | 209 | 192 | 111 | 110 | ▲ 1 | ▲ 0.9 |
| 覚せい剤取締法 | 575 | 467 | 369 | 261 | 204 | 200 | 144 | 135 | 92 | 130 | 38 | 41.3 |
| 青少年保護育成条例 | 1,762 | 1,663 | 1,725 | 1,775 | 1,885 | 2,110 | 2,483 | 2,770 | 2,817 | 2,859 | 42 | 1.5 |
| 出会い系サイト規制法 | — | — | — | — | 29 | 17 | 48 | 114 | 367 | 341 | ▲ 26 | ▲ 7.1 |
| その他 | 39 | 57 | 79 | 81 | 126 | 86 | 81 | 85 | 74 | 70 | ▲ 4 | ▲ 5.4 |

(2) 福祉犯への暴力団等関係者の関与状況

福祉犯への暴力団等関係者の関与状況

暫定値

| | 総 | | | | | | | | | | | |
|------------|-------|----------------------------|-----------------------|-----------------------|--------------------------------------|----------------------------|-----------------------|-----------------------|---------------------------------|-----------------------------|----------------------------|--|
| | 数 | 風 営 適 正 化 法 | 売 春 防 止 法 | 児 童 福 祉 法 | 児 童 買 春 ・ 禁 止 法 | ポ ル ノ 禁 止 法 | 労 働 基 準 法 | 職 業 安 定 法 | 毒 劇 物 取 締 び 法 | 覚 せい 剤 取 締 法 | 青 少 年 保 護 例 | 出 規 会 い 系 制 サ イ ト 法 |
| 21年送致人員 | 7,395 | 637 | 66 | 436 | 1,515 | 69 | 43 | 110 | 130 | 2,859 | 341 | 1,189 |
| 暴力団等関係者 | 447 | 56 | 15 | 92 | 56 | 1 | 10 | 12 | 74 | 103 | 2 | 26 |
| 関与率 | 6.0 | 8.8 | 22.7 | 21.1 | 3.7 | 1.4 | 23.3 | 10.9 | 56.9 | 3.6 | 0.6 | 2.2 |
| 構成比 | 100.0 | 12.5 | 3.4 | 20.6 | 12.5 | 0.2 | 2.2 | 2.7 | 16.6 | 23.0 | 0.4 | 5.8 |
| 20年送致人員 | 6,983 | 823 | 59 | 518 | 1,272 | 121 | 63 | 111 | 92 | 2,817 | 367 | 740 |
| 暴力団等関係者 | 446 | 72 | 16 | 123 | 36 | 9 | 14 | 7 | 39 | 107 | 1 | 22 |
| 関与率 | 6.4 | 8.7 | 27.1 | 23.7 | 2.8 | 7.4 | 22.2 | 6.3 | 42.4 | 3.8 | 0.3 | 3.0 |
| 構成比 | 100.0 | 16.1 | 3.6 | 27.6 | 8.1 | 2.0 | 3.1 | 1.6 | 8.7 | 24.0 | 0.2 | 4.9 |
| 暴力団等関係者増減数 | 1 | ▲ 16 | ▲ 1 | ▲ 31 | 20 | ▲ 8 | ▲ 4 | 5 | 35 | ▲ 4 | 1 | 4 |
| 暴力団等関係者増減率 | 0.2 | ▲ 22.2 | ▲ 6.3 | ▲ 25.2 | 55.6 | ▲ 88.9 | ▲ 28.6 | 71.4 | 89.7 | ▲ 3.7 | 100.0 | 18.2 |

(3) 児童買春・児童ポルノ禁止法

児童買春・児童ポルノ禁止法違反の送致状況

暫定値

| | 12年 | 13年 | 14年 | 15年 | 16年 | 17年 | 18年 | 19年 | 20年 | 21年 | 増減数 | 増減率 |
|----------------------|-------|-------|-------|-------|-------|-------|-------|-------|-------|-------|-------|--------|
| 送致件数（件） | 1,155 | 1,562 | 2,091 | 1,945 | 1,845 | 2,049 | 2,229 | 1,914 | 1,732 | 2,030 | 298 | 17.2 |
| 児童買春 | 985 | 1,410 | 1,902 | 1,731 | 1,668 | 1,579 | 1,613 | 1,347 | 1,056 | 1,095 | 39 | 3.7 |
| うち出会い系 サイト利用に係るもの | 40 | 379 | 787 | 791 | 745 | 654 | 775 | 679 | 531 | 358 | ▲ 173 | ▲ 32.6 |
| うちテレホン クラブ営業に係るもの | 476 | 503 | 478 | 212 | 178 | 219 | 169 | 61 | 46 | 72 | 26 | 56.5 |
| 児童ポルノ | 170 | 152 | 189 | 214 | 177 | 470 | 616 | 567 | 676 | 935 | 259 | 38.3 |
| うちインター ネット利用に係るもの | 114 | 128 | 140 | 102 | 85 | 136 | 251 | 192 | 254 | 507 | 253 | 99.6 |
| 送致人員（人） | 777 | 1,026 | 1,366 | 1,374 | 1,232 | 1,336 | 1,490 | 1,361 | 1,272 | 1,515 | 243 | 19.1 |
| 児童買春 | 613 | 898 | 1,201 | 1,182 | 1,095 | 1,024 | 1,140 | 984 | 860 | 865 | 5 | 0.6 |
| うち出会い系 サイト利用に係るもの | 21 | 237 | 493 | 568 | 498 | 495 | 593 | 596 | 428 | 336 | ▲ 92 | ▲ 21.5 |
| うちテレホン クラブ営業に係るもの | 319 | 357 | 356 | 174 | 135 | 129 | 119 | 61 | 48 | 65 | 17 | 35.4 |
| 児童ポルノ | 164 | 128 | 165 | 192 | 137 | 312 | 350 | 377 | 412 | 650 | 238 | 57.8 |
| うちインター ネット利用に係るもの | 85 | 99 | 104 | 100 | 76 | 110 | 174 | 172 | 213 | 394 | 181 | 85.0 |

(4) 福祉犯被害少年

福祉犯被害少年の男女別状況

暫定値

| | 12年 | 13年 | 14年 | 15年 | 16年 | 17年 | 18年 | 19年 | 20年 | 21年 | 増減数 | 増減率 |
|-----|-------|-------|-------|-------|-------|-------|-------|-------|-------|-------|-------|-------|
| 総数 | 8,291 | 8,153 | 7,364 | 7,304 | 7,456 | 7,627 | 7,258 | 7,375 | 7,014 | 7,170 | 156 | 2.2 |
| 男子 | 2,348 | 2,156 | 1,491 | 1,404 | 1,224 | 1,258 | 1,339 | 1,305 | 1,465 | 1,746 | 281 | 19.2 |
| 構成比 | 28.3 | 26.4 | 20.2 | 19.2 | 16.4 | 16.5 | 18.4 | 17.7 | 20.9 | 24.4 | 3.5 | — |
| 女子 | 5,943 | 5,997 | 5,873 | 5,900 | 6,232 | 6,369 | 5,919 | 6,070 | 5,549 | 5,424 | ▲ 125 | ▲ 2.3 |
| 構成比 | 71.7 | 73.6 | 79.8 | 80.8 | 83.6 | 83.5 | 81.6 | 82.3 | 79.1 | 75.6 | ▲ 3.5 | — |

福祉犯被害少年の学職別状況

暫定値

| | 12年 | 13年 | 14年 | 15年 | 16年 | 17年 | 18年 | 19年 | 20年 | 21年 | 増減数 | 増減率 |
|---------|-------|-------|-------|-------|-------|-------|-------|-------|-------|-------|-------|-------|
| 総 数 | 8,291 | 8,153 | 7,364 | 7,304 | 7,456 | 7,627 | 7,258 | 7,375 | 7,014 | 7,170 | 156 | 2.2 |
| 未 就 学 | 8 | 4 | 2 | 3 | 0 | 5 | 13 | 6 | 6 | 11 | 5 | 83.3 |
| 構 成 比 | 0.1 | 0.0 | 0.0 | 0.0 | 0.0 | 0.1 | 0.2 | 0.1 | 0.1 | 0.2 | 0.1 | — |
| 小 学 生 | 112 | 99 | 43 | 50 | 49 | 58 | 72 | 53 | 66 | 87 | 21 | 31.8 |
| 構 成 比 | 1.4 | 1.2 | 0.6 | 0.7 | 0.7 | 0.8 | 1.0 | 0.7 | 0.9 | 1.2 | 0.3 | — |
| 中 学 生 | 1,576 | 2,080 | 1,862 | 1,914 | 1,971 | 2,063 | 1,895 | 1,868 | 1,909 | 2,001 | 92 | 4.8 |
| 構 成 比 | 19.0 | 25.5 | 25.3 | 26.2 | 26.4 | 27.0 | 26.1 | 25.3 | 27.2 | 27.9 | 0.7 | — |
| 高 校 生 | 2,699 | 2,590 | 2,469 | 2,511 | 2,752 | 2,758 | 2,758 | 2,960 | 2,806 | 2,855 | 49 | 1.7 |
| 構 成 比 | 32.6 | 31.8 | 33.5 | 34.4 | 36.9 | 36.2 | 38.0 | 40.1 | 40.0 | 39.8 | ▲ 0.2 | — |
| その他の学生 | 168 | 109 | 97 | 72 | 86 | 48 | 64 | 61 | 64 | 76 | 12 | 18.8 |
| 構 成 比 | 2.0 | 1.3 | 1.3 | 1.0 | 1.2 | 0.6 | 0.9 | 0.8 | 0.9 | 1.1 | 0.2 | — |
| 有 職 少 年 | 1,120 | 910 | 773 | 751 | 768 | 681 | 705 | 749 | 694 | 682 | ▲ 12 | ▲ 1.7 |
| 構 成 比 | 13.5 | 11.2 | 10.5 | 10.3 | 10.3 | 8.9 | 9.7 | 10.2 | 9.9 | 9.5 | ▲ 0.4 | — |
| 無 職 少 年 | 2,608 | 2,361 | 2,118 | 2,003 | 1,830 | 2,014 | 1,751 | 1,678 | 1,469 | 1,458 | ▲ 11 | ▲ 0.7 |
| 構 成 比 | 31.5 | 29.0 | 28.8 | 27.4 | 24.5 | 26.4 | 24.1 | 22.8 | 20.9 | 20.3 | ▲ 0.6 | — |

児童買春事件の被害児童

暫定値

| | 12年 | 13年 | 14年 | 15年 | 16年 | 17年 | 18年 | 19年 | 20年 | 21年 | 増減数 | 増減率 |
|----------|-----|-------|-------|-------|-------|-------|-------|-------|-----|-----|------|-------|
| 総 数 | 840 | 1,214 | 1,630 | 1,546 | 1,596 | 1,504 | 1,325 | 1,144 | 846 | 897 | 51 | 6.0 |
| 未 就 学 | 0 | 0 | 0 | 0 | 0 | 0 | 0 | 0 | 0 | 0 | 0 | — |
| 小 学 生 | 8 | 5 | 4 | 6 | 10 | 7 | 7 | 2 | 0 | 2 | 2 | — |
| 中 学 生 | 279 | 477 | 640 | 586 | 596 | 588 | 478 | 378 | 323 | 325 | 2 | 0.6 |
| 高 校 生 | 326 | 488 | 575 | 638 | 670 | 558 | 460 | 460 | 343 | 333 | ▲ 10 | ▲ 2.9 |
| その 他 学 生 | 10 | 9 | 6 | 2 | 10 | 4 | 4 | 5 | 1 | 5 | 4 | 400.0 |
| 有 職 少 年 | 29 | 26 | 60 | 39 | 36 | 52 | 49 | 50 | 23 | 34 | 11 | 47.8 |
| 無 職 少 年 | 188 | 209 | 345 | 275 | 274 | 295 | 327 | 249 | 156 | 198 | 42 | 26.9 |

児童ポルノ事件の被害児童

暫定値

| | 12年 | 13年 | 14年 | 15年 | 16年 | 17年 | 18年 | 19年 | 20年 | 21年 | 増減数 | 増減率 |
|----------|-----|-----|-----|-----|-----|-----|-----|-----|-----|-----|-----|--------|
| 総 数 | 123 | 175 | 60 | 71 | 82 | 246 | 253 | 275 | 338 | 411 | 73 | 21.6 |
| 未 就 学 | 1 | 1 | 1 | 0 | 0 | 5 | 12 | 6 | 6 | 9 | 3 | 50.0 |
| 小 学 生 | 71 | 75 | 12 | 11 | 5 | 26 | 26 | 24 | 33 | 56 | 23 | 69.7 |
| 中 学 生 | 22 | 76 | 20 | 15 | 30 | 68 | 126 | 105 | 126 | 159 | 33 | 26.2 |
| 高 校 生 | 27 | 19 | 16 | 41 | 33 | 119 | 74 | 122 | 147 | 162 | 15 | 10.2 |
| その 他 学 生 | 0 | 0 | 0 | 0 | 0 | 0 | 2 | 0 | 0 | 0 | 0 | — |
| 有 職 少 年 | 1 | 2 | 7 | 3 | 4 | 4 | 3 | 6 | 7 | 3 | ▲ 4 | ▲ 57.1 |
| 無 職 少 年 | 1 | 2 | 4 | 1 | 10 | 24 | 10 | 12 | 19 | 22 | 3 | 15.8 |

(5) 出会い系サイト規制法

出会い系サイト規制法第6条（禁止誘引行為）各号違反事件の送致状況 暫定値

| | 16年 | 17年 | 18年 | 19年 | 20年 | 21年 | 増減数 | 増減率 |
|---------|-----|-----|-----|-----|-----|-----|------|--------|
| 送致件数（件） | 31 | 18 | 47 | 122 | 367 | 348 | ▲ 19 | ▲ 5.2 |
| 1号 | 12 | 8 | 18 | 42 | 102 | 75 | ▲ 27 | ▲ 26.5 |
| 2号 | 6 | 4 | 15 | 56 | 158 | 154 | ▲ 4 | ▲ 2.5 |
| 3号 | 12 | 6 | 8 | 13 | 50 | 46 | ▲ 4 | ▲ 8.0 |
| 4号 | 1 | 0 | 6 | 11 | 57 | 73 | 16 | 28.1 |
| 送致人員（人） | 29 | 17 | 48 | 114 | 367 | 341 | ▲ 26 | ▲ 7.1 |
| 1号 | 10 | 7 | 16 | 37 | 102 | 74 | ▲ 28 | ▲ 27.5 |
| 2号 | 6 | 4 | 17 | 53 | 157 | 154 | ▲ 3 | ▲ 1.9 |
| 3号 | 12 | 6 | 8 | 12 | 48 | 33 | ▲ 15 | ▲ 31.3 |
| 4号 | 1 | 0 | 7 | 12 | 60 | 80 | 20 | 33.3 |

- 注) 1号：児童に対する性交等の誘引、児童に対する性交等の周旋
 2号：大人に対する児童との性交等の誘引、大人に対する児童との性交等の周旋
 3号：児童に対する対償供与異性交際の誘引、児童に対する対償供与異性交際の周旋
 4号：児童との対償收受異性交際の誘引、児童との対償收受異性交際の周旋

