

## 5. 精神医療審査会関係資料

(1) 都道府県別精神医療審査会関係資料

(平成21年度)

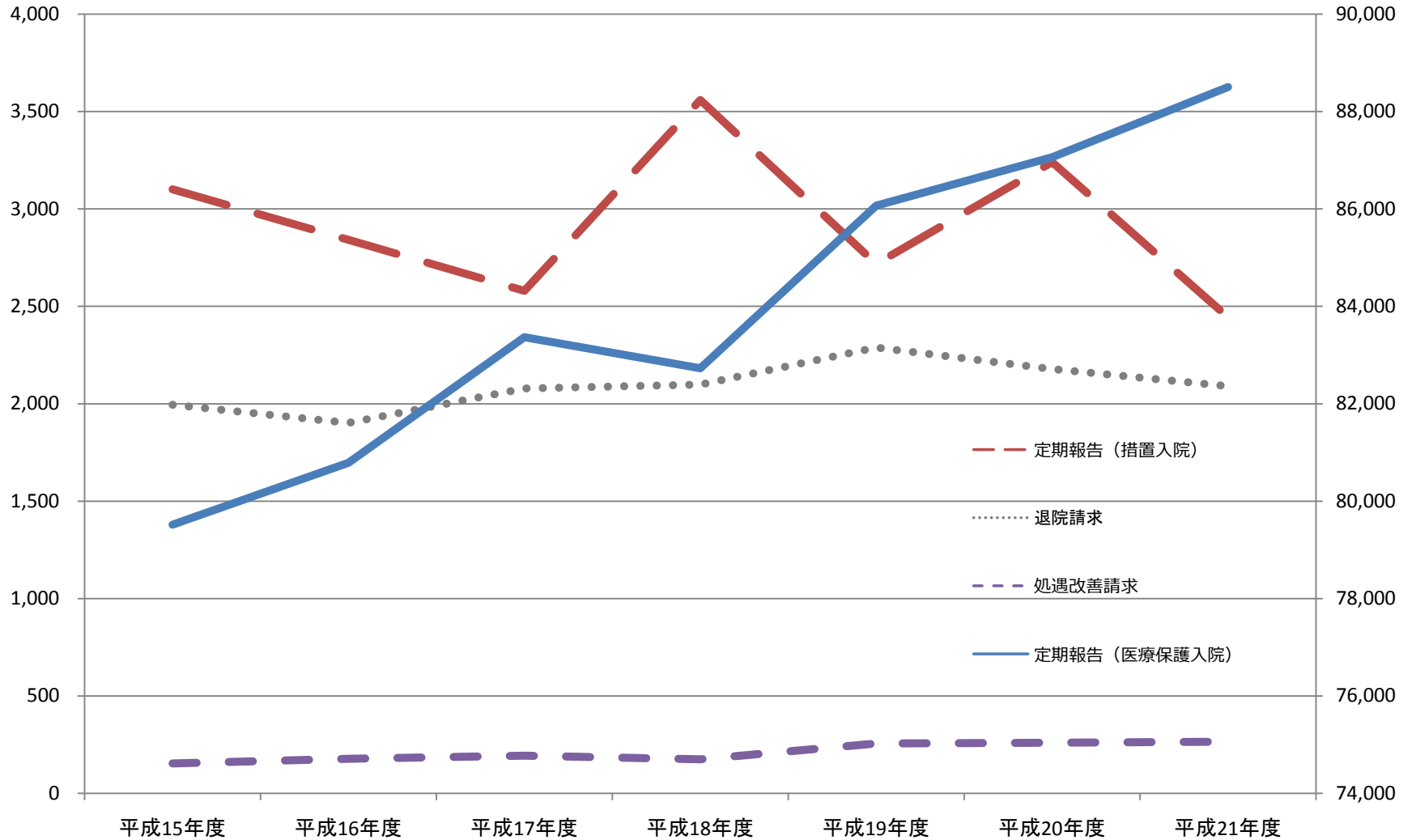
	定期報告(医療保護入院)			定期報告(措置入院)			退院請求		処遇改善請求	
	審査件数	審査結果		審査件数	審査結果		審査件数	審査結果	審査件数	審査結果
		他の入院形態への移行が適当	入院継続不要		他の入院形態への移行が適当	入院継続不要		入院又は処遇は不適當		入院又は処遇は不適當
北海道	2,086	0	0	60	0	0	22	0	2	0
青森県	1,067	0	0	28	0	0	25	0	9	0
岩手県	442	0	0	40	3	3	22	1	1	0
宮城県	799	0	0	7	0	0	12	0	0	0
秋田県	1,179	0	0	16	0	0	43	0	2	0
山形県	1,034	0	0	25	0	0	13	0	0	0
福島県	1,112	0	0	17	0	0	32	1	0	0
茨城県	1,562	0	0	46	0	0	13	0	0	0
栃木県	1,550	0	0	122	0	0	5	0	0	0
群馬県	1,548	0	0	15	0	0	27	0	2	0
埼玉県	5,003	0	0	84	0	0	63	1	2	0
千葉県	3,317	0	0	122	0	0	71	0	0	0
東京都	5,057	0	0	135	0	0	87	2	11	1
神奈川県	2,322	0	0	37	0	0	46	6	0	0
新潟県	1,609	0	0	14	0	0	34	0	8	0
富山県	1,345	0	0	37	0	0	25	0	5	0
石川県	1,253	0	0	23	0	0	28	0	2	0
福井県	499	0	0	13	0	0	12	0	0	0
山梨県	714	0	0	28	0	0	18	0	0	0
長野県	1,057	0	0	113	0	0	42	0	0	0
岐阜県	1,042	0	0	33	0	0	37	0	4	0
静岡県	892	0	0	23	0	0	47	1	3	0
愛知県	1,693	0	0	88	0	0	29	0	3	0
三重県	1,338	0	0	26	0	0	39	0	0	0
滋賀県	495	0	0	7	0	0	14	1	0	0
京都府	693	0	0	8	0	0	33	0	7	0
大阪府	4,490	0	0	30	0	0	136	6	42	5
兵庫県	2,336	0	0	41	0	0	37	0	9	0
奈良県	916	0	0	12	0	0	32	1	7	1
和歌山県	549	0	0	5	0	0	8	0	0	0
鳥取県	645	0	0	16	0	0	10	0	2	0
島根県	880	0	0	17	0	0	24	1	2	0
岡山県	727	1	2	17	0	0	19	3	1	1
広島県	1,901	0	0	104	0	0	8	0	1	0
山口県	2,276	0	0	20	0	0	61	0	32	0
徳島県	500	0	0	49	0	0	29	0	0	0
香川県	334	0	0	16	0	0	34	2	0	0
愛媛県	1,341	1	2	27	0	0	14	0	2	0
高知県	1,022	0	0	22	0	0	26	2	1	0
福岡県	3,334	0	0	115	0	0	146	20	10	1
佐賀県	1,327	0	0	54	0	0	24	0	1	0
長崎県	1,264	0	0	57	0	0	54	3	27	1
熊本県	2,518	0	0	113	0	0	35	0	3	0
大分県	1,594	0	0	19	0	0	11	0	0	0
宮崎県	857	0	0	13	0	0	11	2	2	0
鹿児島県	1,972	0	0	73	0	0	64	1	7	0
沖縄県	1,202	0	0	54	0	0	31	1	3	0
札幌市	2,063	0	0	29	0	0	9	0	0	0
仙台市	862	0	0	3	0	0	7	0	0	0
さいたま	403	0	0	5	0	0	14	0	3	0
千葉市	478	0	0	18	0	0	24	1	2	0
横浜市	1,820	0	0	11	0	0	46	0	2	0
川崎市	451	0	0	12	0	0	12	0	0	0
新潟市	1,376	0	0	4	0	0	24	0	9	0
静岡市	149	0	0	10	0	0	23	2	2	1
浜松市	495	0	0	6	0	0	16	0	2	0
名古屋市	1,228	0	0	93	0	0	34	0	0	0
京都市	975	0	0	21	0	0	43	3	13	0
大阪市	1	0	0	30	0	0	0	0	0	0
堺市	943	0	0	15	0	0	18	1	3	1
神戸市	1,046	0	0	5	0	0	16	0	2	0
岡山市	1,043	0	0	9	0	0	65	0	7	0
広島市	921	0	0	46	0	0	26	0	0	0
北九州市	687	0	0	43	0	0	22	0	3	0
福岡市	869	0	0	43	0	0	39	0	4	0
合計	88,503	2	4	2,444	3	3	2,091	62	265	12

資料: 衛生行政報告例

## (2) 定期報告、退院等請求の件数推移

定期報告(措置入院)  
退院請求、処遇改善請求  
(件)

定期報告(医療保護入院)  
(件)



# (3)退院等請求審査期間

平成21年度

(日)

100

90

80

70

60

50

40

30

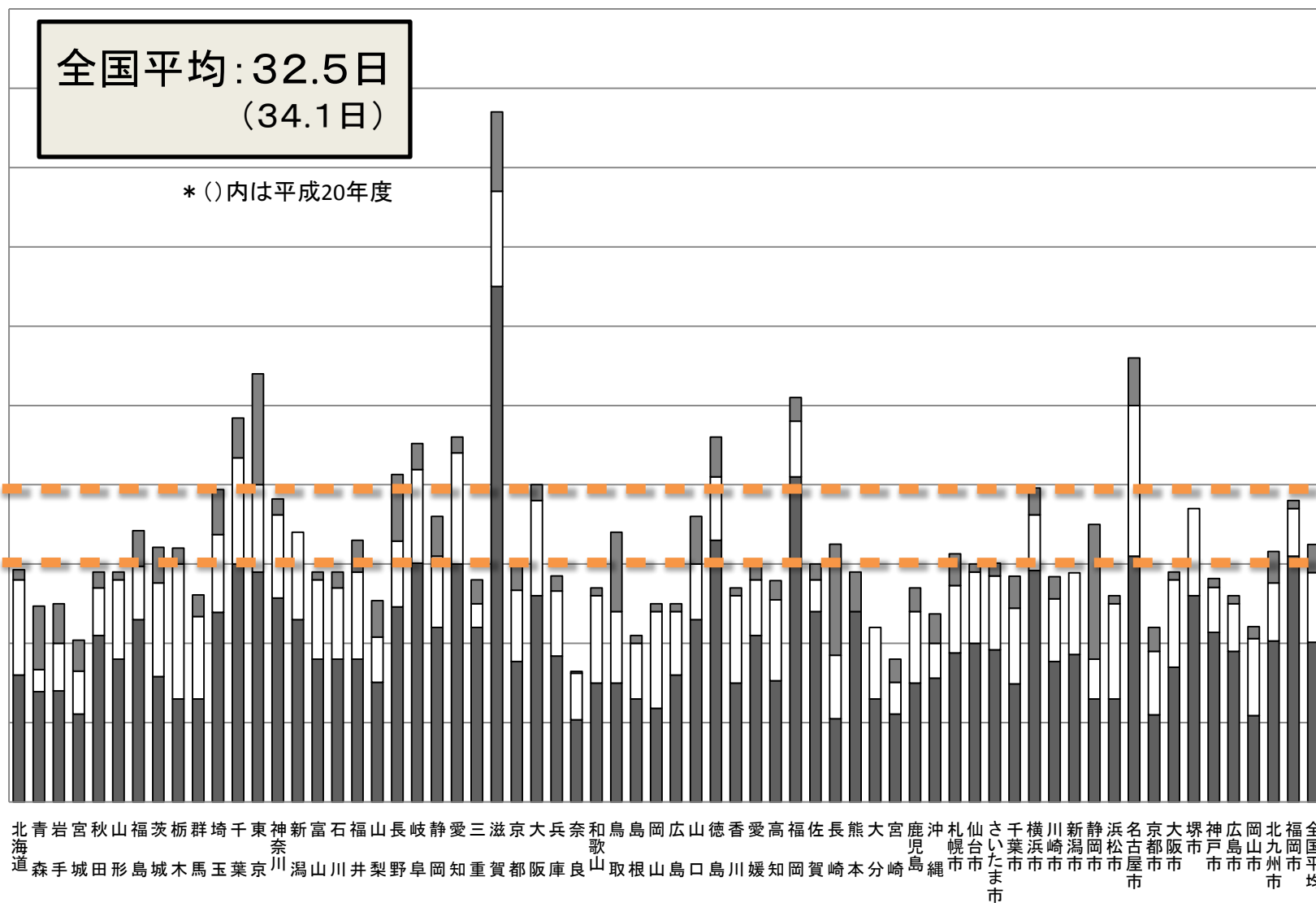
20

10

0

全国平均: 32.5日  
(34.1日)

\* ( )内は平成20年度



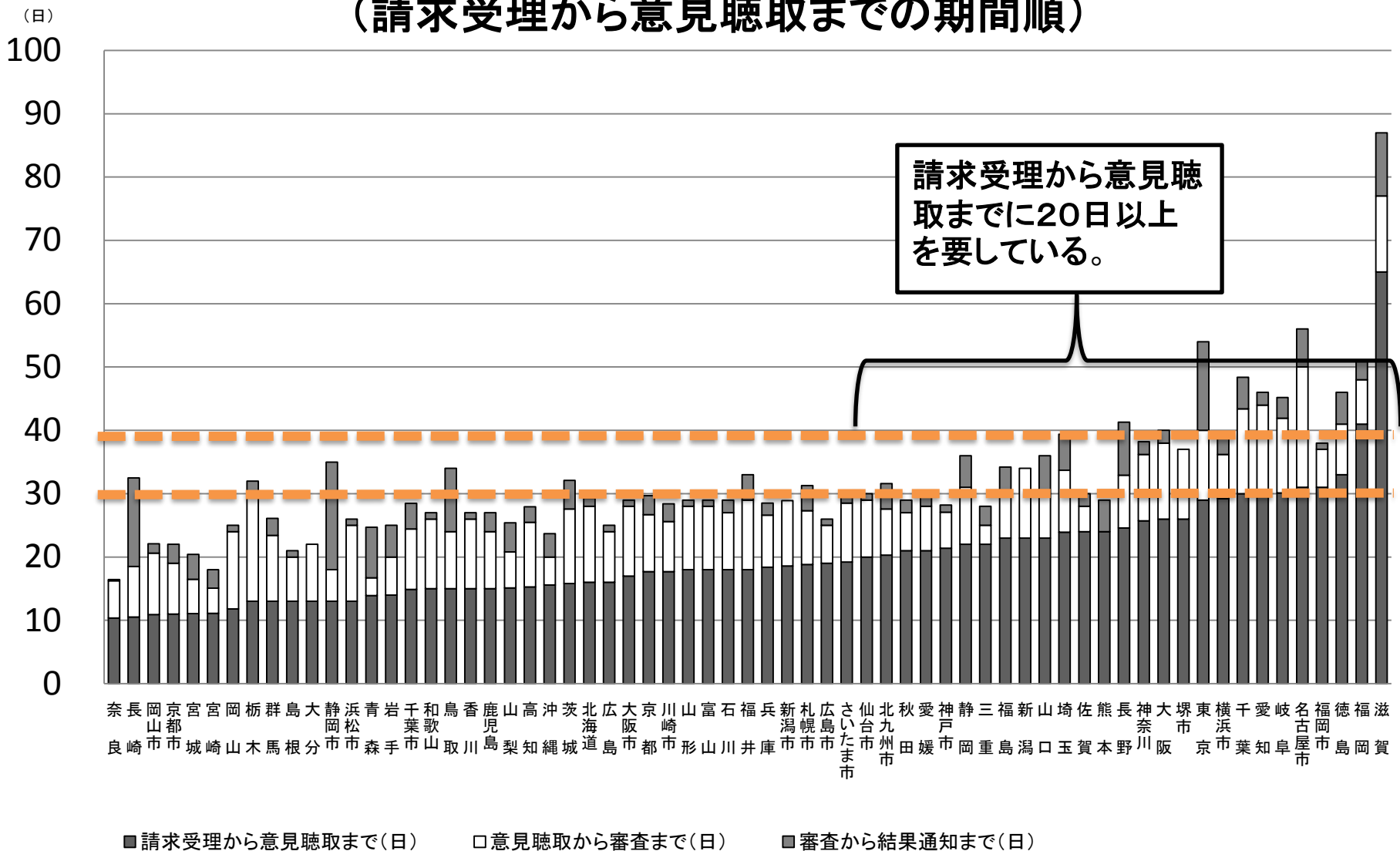
■ 請求受理から意見聴取まで(日)    □ 意見聴取から審査まで(日)    ■ 審査から結果通知まで(日)

資料:精神・障害保健課調

# (4) 退院等請求審査期間

平成21年度

## (請求受理から意見聴取までの期間順)



資料:精神・障害保健課調