

三割負担適用期間の考え方について(案)


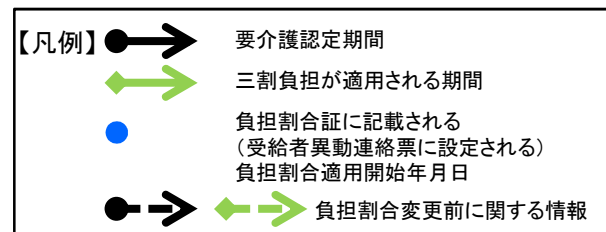
| パターンNo. | パターン |
|---------|--|
| 1 | 要介護者が三割負担対象になる場合 |
| 2-1 | (月の途中で)初めて要介護認定を受ける場合 |
| 2-2 | (月の途中で)初めて要介護認定を受ける場合 ※資格取得(65歳到達)と認定開始が同月の場合 |
| 3-1 | (月の途中で)第二号被保険者が65歳に到達して第一号被保険者になった場合 |
| 3-2 | (月の途中で)第二号被保険者が65歳に到達して第一号被保険者になった場合 ※資格取得(65歳到達)と認定開始が同月の場合 |
| 3-3 | (月の初日に)第二号被保険者が65歳に到達して第一号被保険者になった場合 |
| 4-1 | 三割負担適用開始年月日の考え方 一度要介護認定期間が終了し 再度(月の途中で)要介護認定される場合(間に期間あり) |
| 4-2 | 要介護認定期間が更新される場合 |
| 4-3 | 一度要介護認定期間が終了し 再度(月の途中で)要介護認定されたときに三割負担と判定された場合(間に期間あり) |
| 5-1 | 要介護区分を(月の途中で)変更する場合 |
| 5-2 | 要介護区分を(月の途中で)変更する場合(※要介護→非該当→要介護) |
| 6-1 | 被保険者本人が他保険者から(月の途中で)転入してきた場合 |
| 6-2 | (月の途中で)世帯員の転入等があり、負担割合が三割に変更になる場合 |
| 6-3 | (月の初日に)世帯員の転入等があり、負担割合が三割に変更になる場合 |
| 1 | 三割負担適用終了年月日の考え方 要介護者が三割負担対象になる場合 |
| 2 | (月の途中から)要介護者が三割負担対象になる場合 |
| 3 | 被保険者本人の資格喪失(転出、死亡等)の場合 |
| 4 | 世帯員の転出、死亡等により負担割合が一割に変更になる場合 |
| 1-1 | (月の途中で)世帯員の転入等があり、負担割合が二割から三割に変更になる場合 |
| 1-2 | (月の初日に)世帯員の転入等があり、負担割合が二割から三割に変更になる場合 |
| 1-3 | (月の途中で)世帯員の転出等があり、負担割合が三割から二割に変更になる場合 |
| 1-4 | (月の初日に)世帯員の転出等があり、負担割合が三割から二割に変更になる場合 |
| 1-5 | (月の途中で)世帯員の転出等があり、負担割合が三割→二割→一割となる場合 |
| 1-6 | (月の初日に)世帯員の転出等があり、負担割合が三割→二割→一割となる場合 |
| 2-1 | 二割負担から三割負担、 三割負担から二割負担の 変更時の適用期間開始年月日、 終了年月日の考え方 一度要介護認定期間が終了し 再度(月の途中で)要介護認定される場合(間に期間あり)(二割→三割) ※再度認定され、三割負担と認定された場合 |
| 2-2 | 一度要介護認定期間が終了し 再度(月の途中で)要介護認定される場合(間に期間あり)(二割→三割) ※再度認定され、認定後に三割負担と認定された場合 |
| 2-3 | 一度要介護認定期間が終了し 再度(月の途中で)要介護認定される場合(間に期間あり)(三割→二割) ※再度認定され、二割負担と認定された場合 |
| 2-4 | 一度要介護認定期間が終了し 再度(月の途中で)要介護認定される場合(間に期間あり)(三割→二割) ※再度認定され、認定後に二割負担と認定された場合 |

1. 三割負担適用開始年月日の考え方

【考え方】

- ①世帯員の転出入、死亡などにより世帯内の第一号被保険者数が変わり、負担割合が変更となる場合は、当該事実があった月の翌月初日(※)から変更
- ②65歳到達の第一号被保険者については、判定により三割となる場合、年齢到達月の翌月初日(※)から変更

※当該日が月の初日の場合には、その月から負担割合を変更する



| No. | パターン | ... | 平成30年 8月 | ... | 平成31年2月 | ... | 平成31年5月 | ... | 平成31年6月 |
|---|--|-----|-------------|-----|---------|------|---------|-----|---------------------------------|
| 1 | 要介護者が三割負担対象になる場合 | | 初日 | | | | | | |
| <p>平成30年8月1日に三割負担と判定される場合、当月初日から適用される</p> | | | | | | | | | |
| 2-1 | (月の途中で)初めて要介護認定を受ける場合 | | | | 資格取得 | | 認定開始 | | 負担割合証に記載の適用開始年月日は認定と同日になる |
| 2-2 | (月の途中で)初めて要介護認定を受ける場合 ※資格取得(65歳到達)と認定開始が同月の場合 | | | | | 資格取得 | 認定開始 | | No.2-2のパターンに関しても、認定開始時から三割負担になる |

【用語】
 資格取得: 65歳到達日
 認定開始: 認定有効開始初日(認定申請日)

【凡例】

- 要介護認定期間
- ↔ 三割負担が適用される期間
- 負担割合証に記載される(受給者異動連絡票に設定される)負担割合適用開始年月日
- ↔ 負担割合変更前に関する情報

| No. | パターン | ... | 平成30年 8月 | ... | 平成31年5月 | 平成31年6月 | |
|-----|---|-----|---------------------------------------|-----|---------|---------|---|
| 3-1 | (月の途中に)第二号被保険者が65歳に到達して第一号被保険者になった場合 | | 認定開始 | | 資格取得 | 初日 | |
| | | | ●→ | | ↔ | | |
| | | | 資格取得した日において判定により三割負担となる場合、翌月初日から適用される | | | | ● |
| 3-2 | (月の途中に)第二号被保険者が65歳に到達して第一号被保険者になった場合 ※資格取得(65歳到達)と認定開始が同月の場合 | | | | 認定開始 | 資格取得 | |
| | | | ●→ | | ↔ | | |
| | | | 資格取得した日において判定により三割負担となる場合、翌月初日から適用される | | | | ● |
| 3-3 | (月の初日に)第二号被保険者が65歳に到達して第一号被保険者になった場合 | | 認定開始 | | 資格取得 | 初日 | |
| | | | ●→ | | ↔ | | |
| | | | 資格取得した日が初日で、判定により三割負担となる場合、当日から適用される | | | | ● |

【用語】
 資格取得: 65歳到達日
 認定開始: 認定有効開始初日(認定申請日)

【凡例】

- 要介護認定期間
- ◀→ 三割負担が適用される期間
- 負担割合証に記載される
(受給者異動連絡票に設定される)
負担割合適用開始年月日
- ◀→ 負担割合変更前に関する情報

| No. | パターン | ... | 平成30年 8月 | ... | 平成31年2月 | ... | 平成31年5月 | 平成31年6月 |
|-----|---|-----|-------------------|-----|---------|-----|---------------------------------|---------|
| 4-1 | 一度要介護認定期間が終了し 再度(月の途中で)要介護認定される場合 (間に期間あり) | | ● 初日 | | | | ● 認定開始 | |
| | | | 認定終了は必ず月末 | | | | 再度要介護認定される場合も、三割負担適用期間に変更はない | |
| 4-2 | 要介護認定期間が更新される場合 | | ● 初日 | | | | ● 認定開始 | |
| | | | 認定終了は必ず月末 | | | | 要介護認定期間が更新される場合も、三割負担適用期間に変更はない | |
| 4-3 | 一度要介護認定期間が終了し 再度(月の途中で)要介護認定されたときに 三割負担と判定された場合(間に期間あり) | | | | | | ● 認定開始 | |
| | | | 前回の認定時に一割負担適用者と判定 | | | | 再認定時に世帯員の転入等によって三割負担適用者と判定 | |

【用語】
 資格取得：65歳到達日
 認定開始：認定有効開始初日（認定申請日）

【凡例】

- 要介護認定期間
- ◀→ 三割負担が適用される期間
- 負担割合証に記載される
(受給者異動連絡票に設定される)
負担割合適用開始年月日
- ◀→ 負担割合変更前に関する情報

| No. | パターン | ... | 平成30年 8月 | ... | 平成31年5月 | 平成31年6月 |
|-----|---------------------------------------|-----|-------------|------|-------------------------------|---------|
| 5-1 | 要介護区分を(月の途中で)変更する場合 | | ● 初日 | | ● 要介護区分変更 | |
| | | | ◀→ | | ◀→ | |
| | | | | | ◀→ | |
| | | | | | 要介護区分が変更される場合も、三割負担適用期間に変更はない | |
| 5-2 | 要介護区分を(月の途中で)変更する場合 (※要介護→非該当→要介護) | | | 認定開始 | ● 要介護→非該当 | |
| | | | | | ● 非該当→要介護 | |
| | | | | | ●→ | |
| | | | | | ◀→ | |
| | | | | | ● | |
| | | | | | 非該当になる場合も負担割合証の三割負担適用期間に変更はない | |

【用語】
 資格取得: 65歳到達日
 認定開始: 認定有効開始初日(認定申請日)

【凡例】

- 要介護認定期間
- ⇄ 三割負担が適用される期間
- 負担割合証に記載される(受給者異動連絡票に設定される)負担割合適用開始年月日
- ⇄ 負担割合変更に関する情報

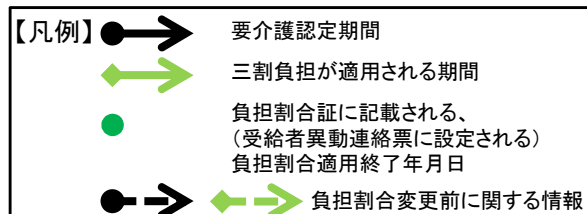
| No. | パターン | ... | 平成30年 8月 | ... | 平成31年5月 | 平成31年6月 |
|-----|-----------------------------------|-----|-------------|---------|--------------|---------|
| 6-1 | 被保険者本人が他保険者から(月の途中に)転入してきた場合 | | | | 転入、資格取得、認定開始 | |
| 6-2 | (月の途中に)世帯員の転入等があり、負担割合が三割に変更になる場合 | | | 一割負担の世帯 | 世帯員の転入等 | 三割負担の世帯 |
| 6-3 | (月の初日に)世帯員の転入等があり、負担割合が三割に変更になる場合 | | | 一割負担の世帯 | 世帯員の転入等 | 三割負担の世帯 |

世帯員が転入等した日が初日の場合、当日から三割負担が適用される

2. 三割負担適用終了年月日の考え方

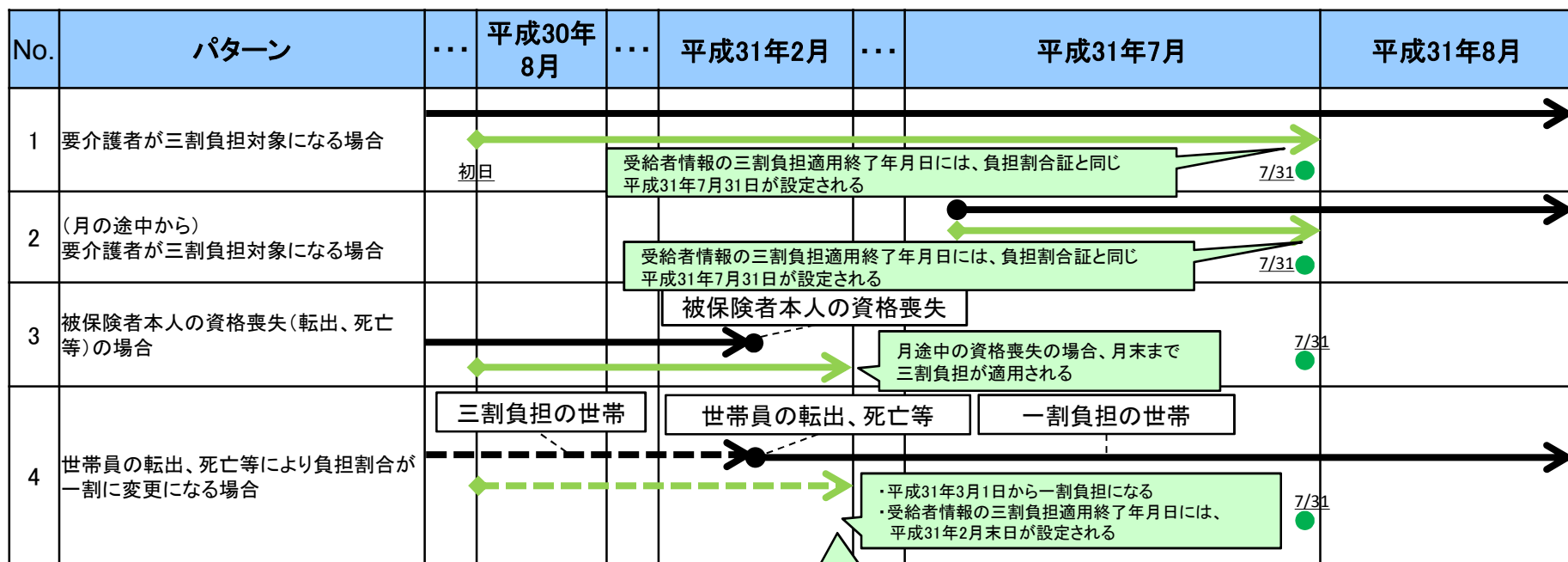
【考え方】

- ①負担割合証の適用終了年月日は7月31日に設定され、変更されない
※負担割合が二割から三割、三割から二割に変更される場合を除く
- ②負担割合が三割から一割に変更される場合
 - ・適用対象期間の満了の場合
 - ・資格喪失(他保険者への転出、死亡)の場合
※被保険者本人の資格喪失(他保険者への転出、死亡)の場合、負担割合証を回収する
 - ・世帯員の転出、死亡等により負担割合が一割に変更になる場合
- ③適用終了年月日が月の途中になる場合はない



【用語】

資格取得: 65歳到達日
認定開始: 認定有効開始初日(認定申請日)

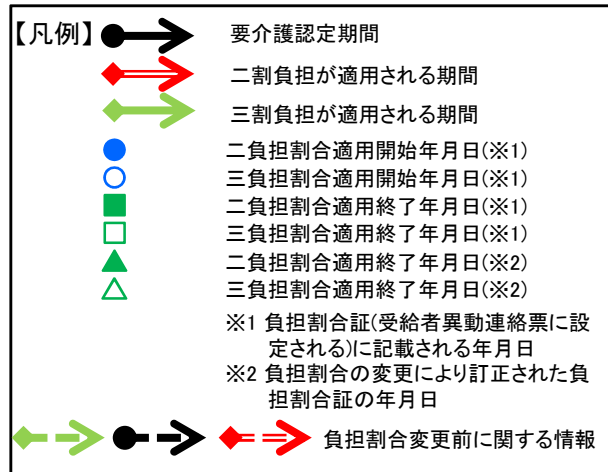


保険者は、負担割合が一割に変更となった負担割合証を発行する

3. 二割負担から三割負担、三割負担から二割負担の 変更時の適用期間開始年月日、終了年月日の考え方

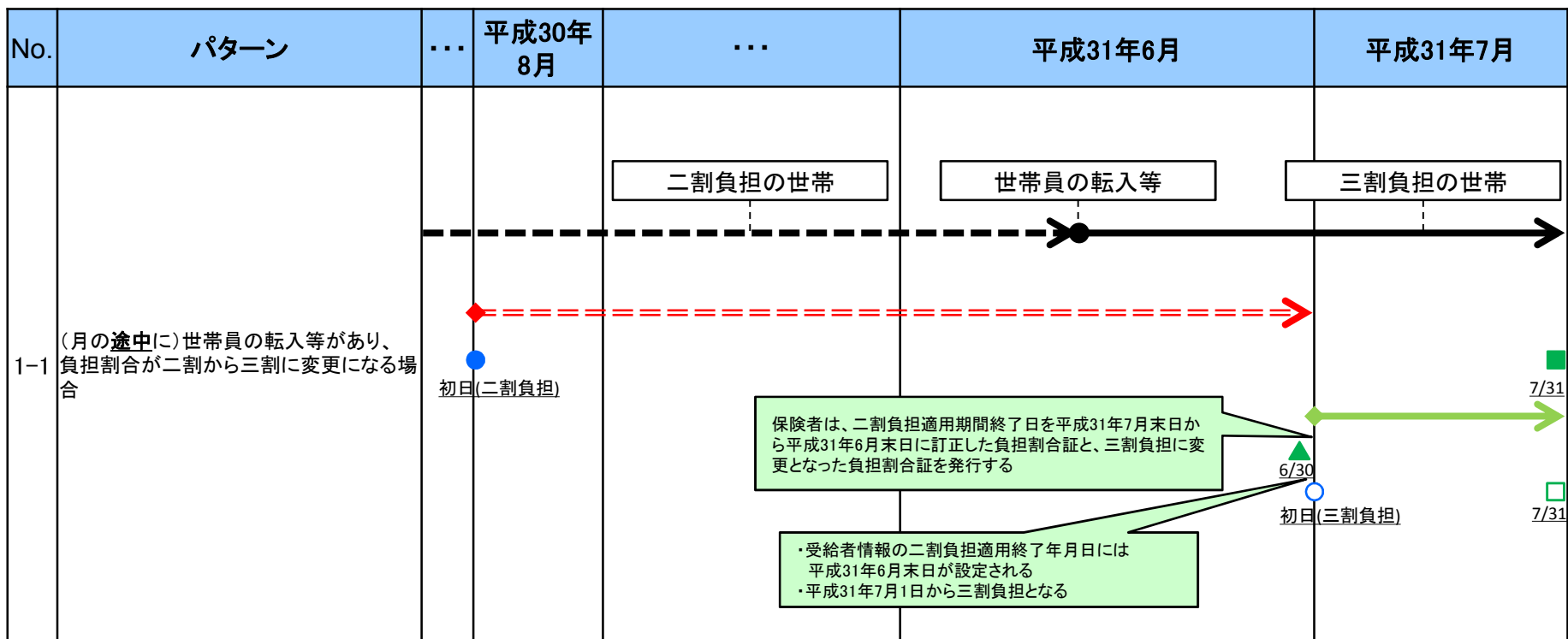
【考え方】

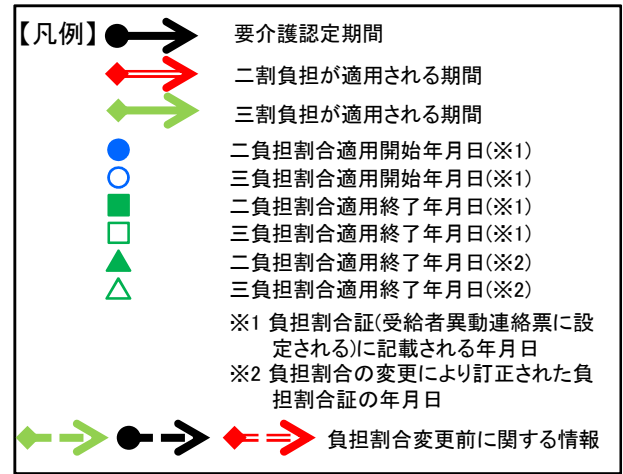
- ①負担割合が二割から三割、三割から二割に変更されるのは以下の場合
・世帯員の転出、転入、死亡等により負担割合が変更になる場合
- ②世帯員の転出入、死亡などにより世帯内の第一号被保険者数が変わり、負担割合が変更となる場合は、当該事実があった月の翌月初日(※)から変更
※当該日が月の初日の場合には、その月から負担割合を変更する
- ③二割負担適用期間と三割負担適用期間は一月を通じて重複しない
- ④負担割合証の適用終了年月日は必ず月の末日が設定される



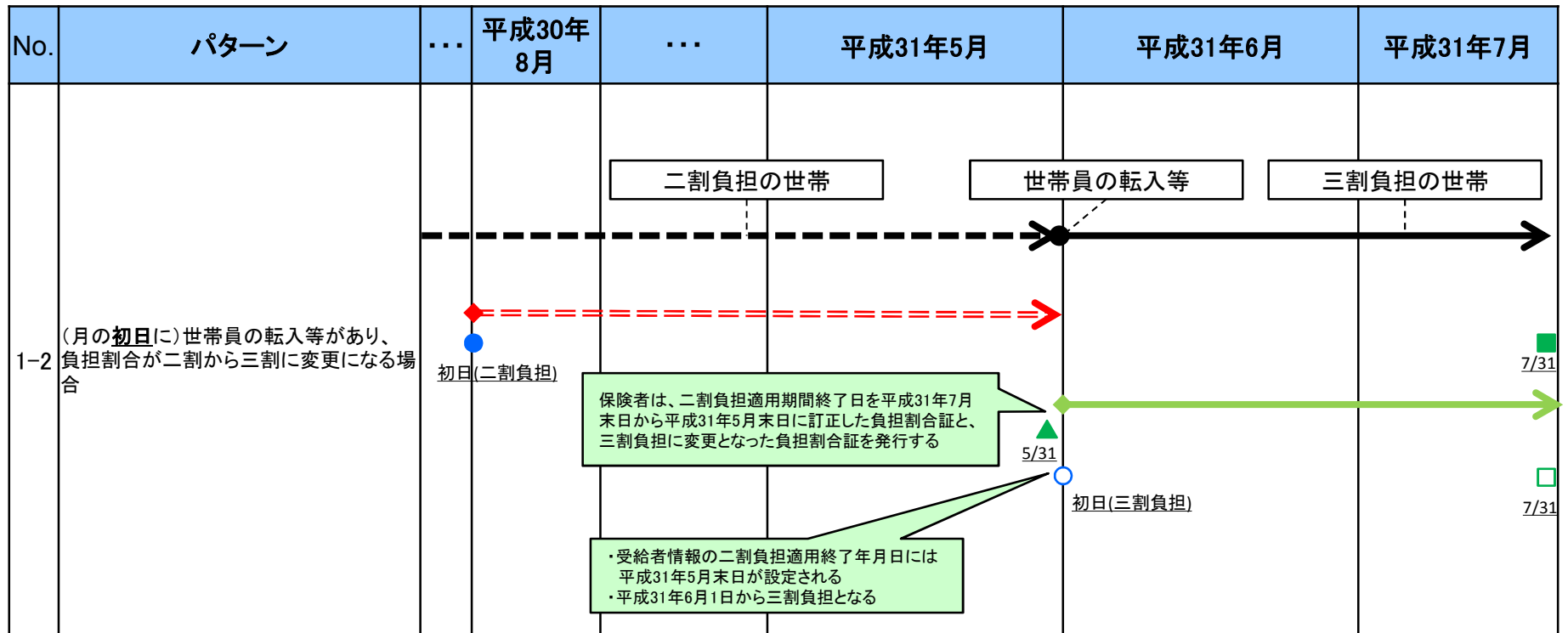
【用語】

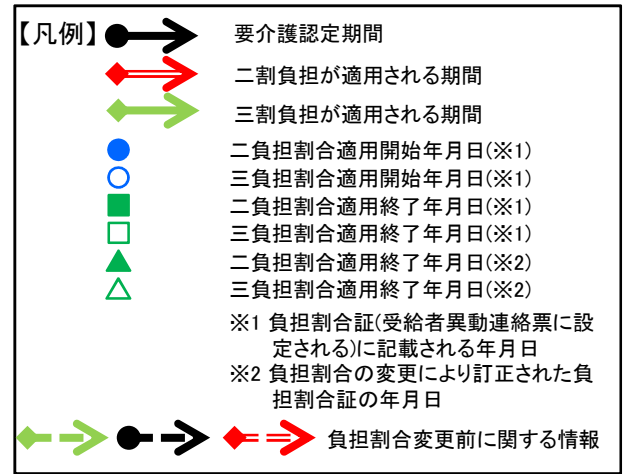
資格取得: 65歳到達日
認定開始: 認定有効開始初日(認定申請日)





【用語】
 資格取得: 65歳到達日
 認定開始: 認定有効開始初日(認定申請日)



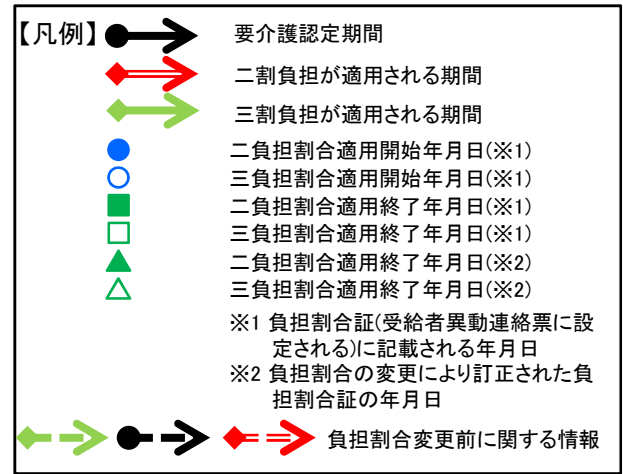


【用語】
 資格取得: 65歳到達日
 認定開始: 認定有効開始初日(認定申請日)

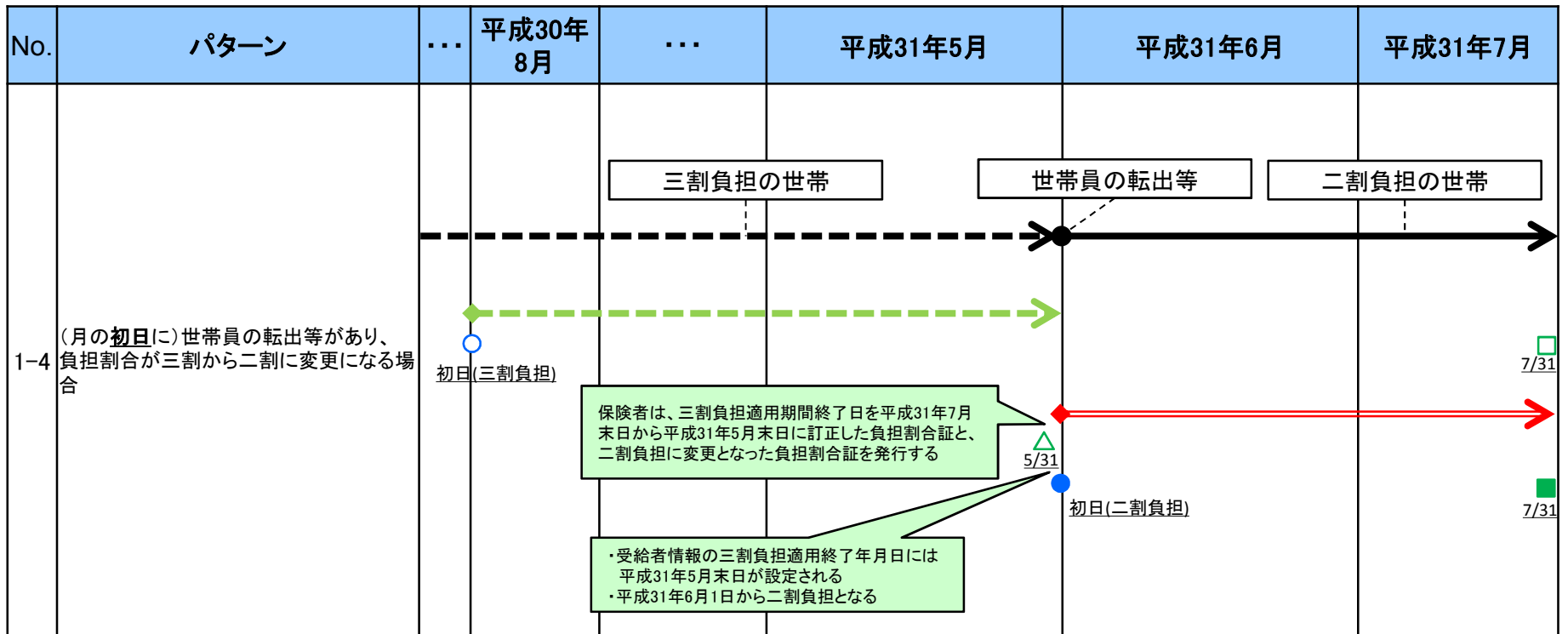
| No. | パターン | ... | 平成30年 8月 | ... | 平成31年6月 | 平成31年7月 |
|-----|---------------------------------------|-----|-------------|---------|----------|---------|
| 1-3 | (月の途中に)世帯員の転出等があり、負担割合が三割から二割に変更になる場合 | | 初日(三割負担) | 三割負担の世帯 | 世帯員の転出等 | 二割負担の世帯 |
| | | | ● | | ● | ● |
| | | | ○ | | | ○ |
| | | | ■ | | | ■ |
| | | | □ | | | □ |
| | | | ▲ | | | ▲ |
| | | | △ | | | △ |
| | | | | | 6/30 | 7/31 |
| | | | | | 初日(二割負担) | 7/31 |

保険者は、三割負担適用期間終了日を平成31年7月末日から平成31年6月末日に訂正した負担割合証と、二割負担に変更となった負担割合証を発行する

・受給者情報の三割負担適用終了年月日には平成31年6月末日が設定される
 ・平成31年7月1日から二割負担となる



【用語】
 資格取得: 65歳到達日
 認定開始: 認定有効開始初日(認定申請日)



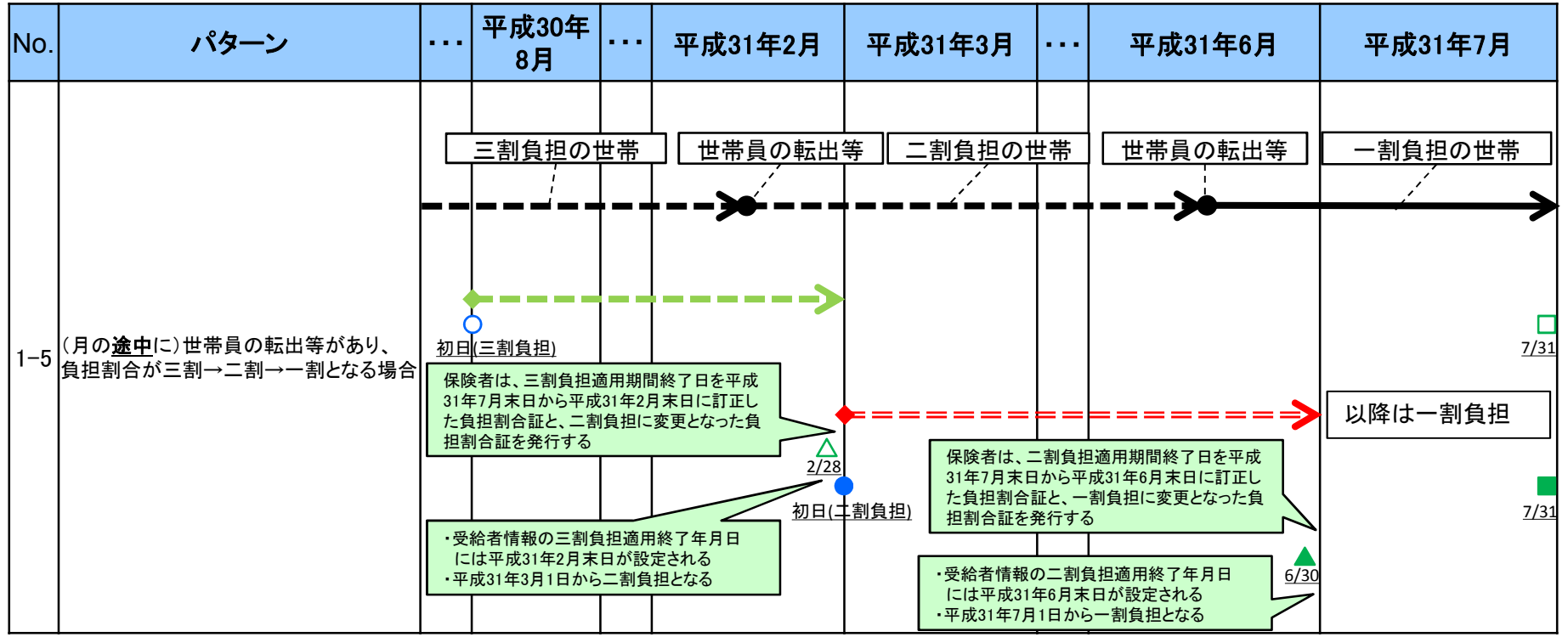
【凡例】

- 要介護認定期間
- ⇄ 二割負担が適用される期間
- ⇄ 三割負担が適用される期間
- 二負担割合適用開始年月日(※1)
- 三負担割合適用開始年月日(※1)
- 二負担割合適用終了年月日(※1)
- 三負担割合適用終了年月日(※1)
- ▲ 二負担割合適用終了年月日(※2)
- △ 三負担割合適用終了年月日(※2)

※1 負担割合証(受給者異動連絡票に設定される)に記載される年月日
 ※2 負担割合の変更により訂正された負担割合証の年月日

⇄ ●→ ⇄ ⇄ 負担割合変更前に関する情報

【用語】
 資格取得: 65歳到達日
 認定開始: 認定有効開始初日(認定申請日)



【凡例】

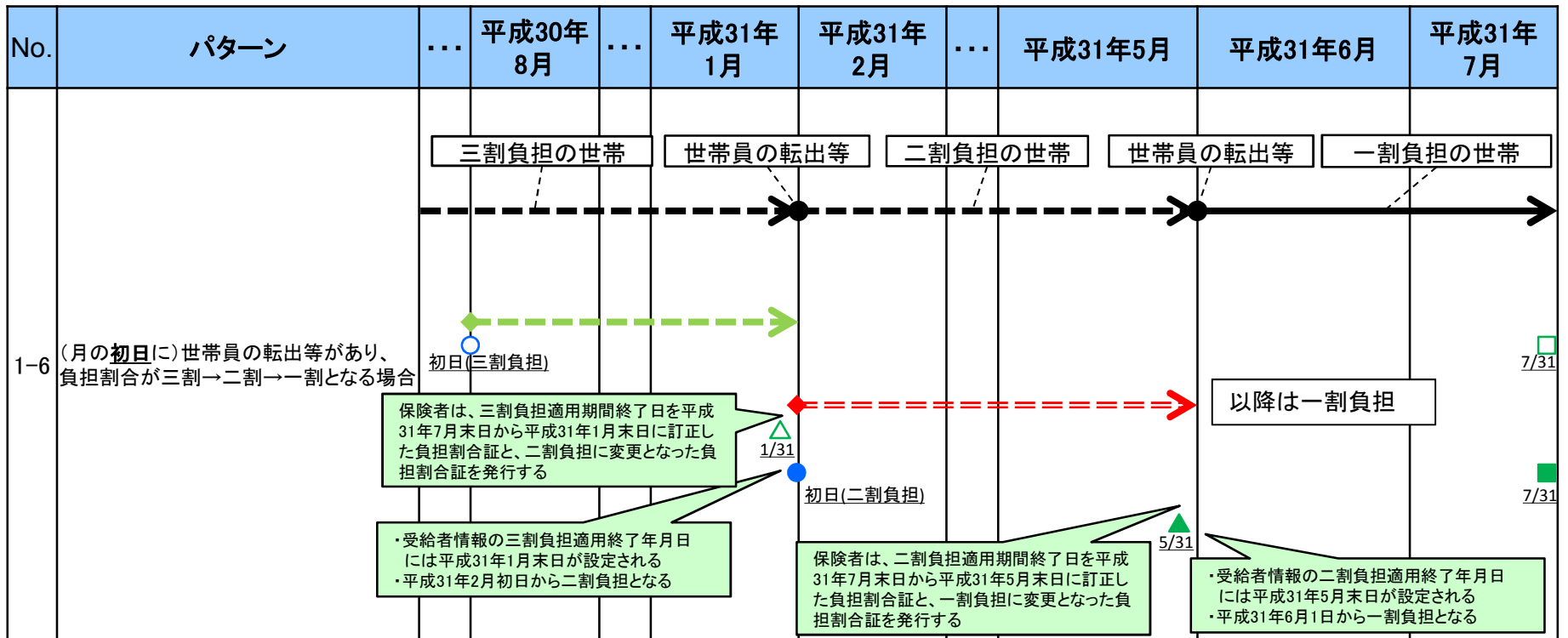
- 要介護認定期間
- ⇄ 二割負担が適用される期間
- ⇄ 三割負担が適用される期間
- 二負担割合適用開始年月日(※1)
- 三負担割合適用開始年月日(※1)
- 二負担割合適用終了年月日(※1)
- 三負担割合適用終了年月日(※1)
- ▲ 二負担割合適用終了年月日(※2)
- △ 三負担割合適用終了年月日(※2)

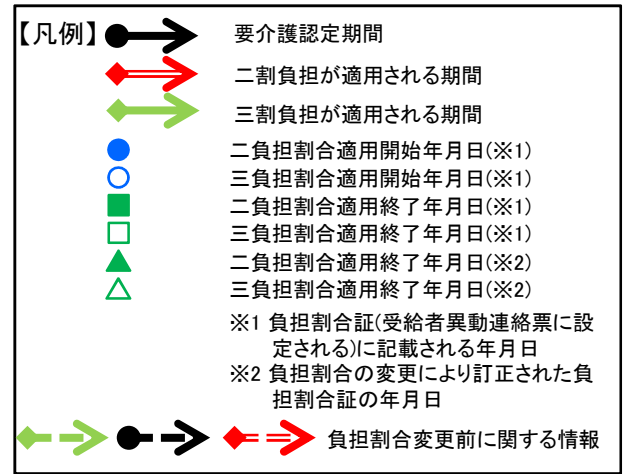
※1 負担割合証(受給者異動連絡票に設定される)に記載される年月日
 ※2 負担割合の変更により訂正された負担割合証の年月日

⇄ ●→ ⇄ ⇄ 負担割合変更前に関する情報

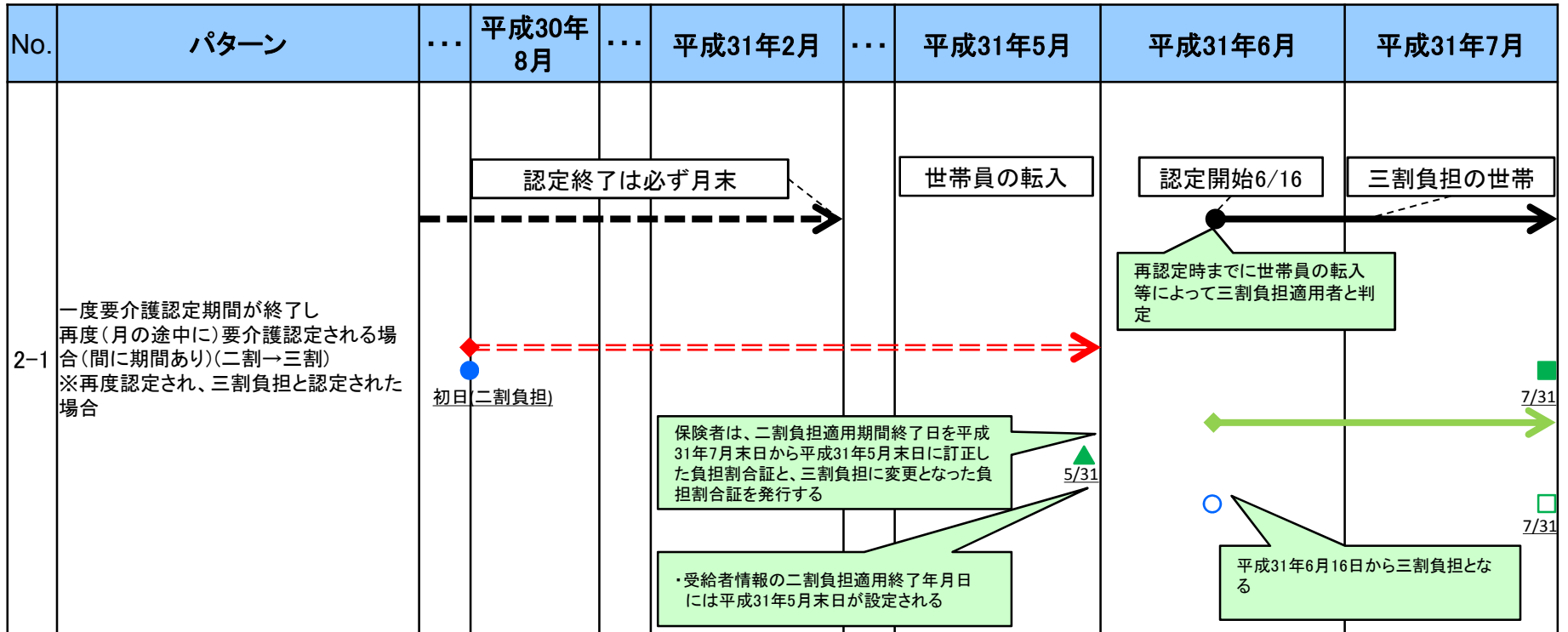
【用語】

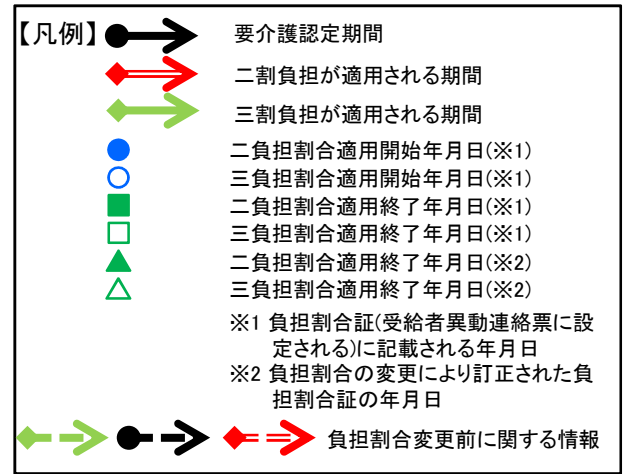
資格取得: 65歳到達日
 認定開始: 認定有効開始初日(認定申請日)



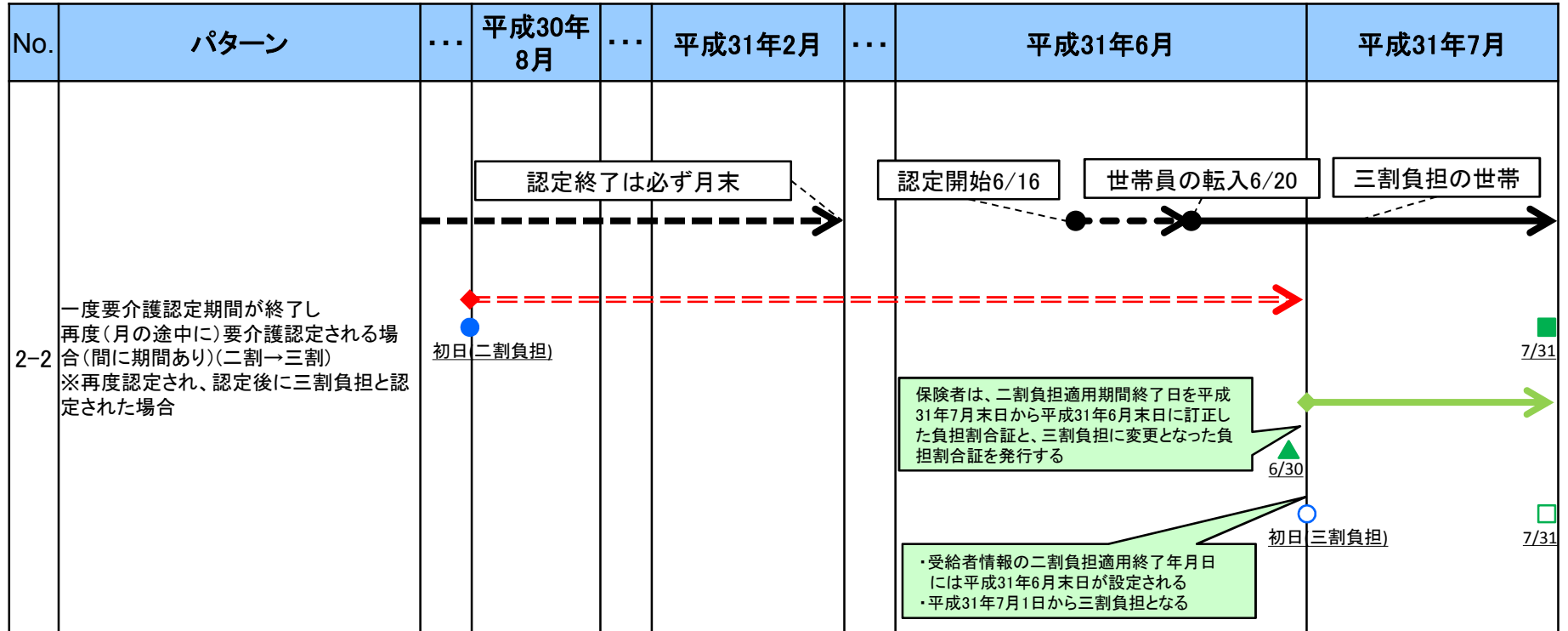


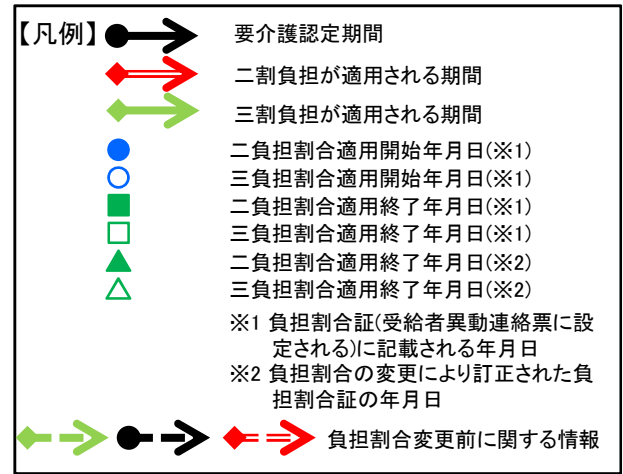
【用語】
 資格取得: 65歳到達日
 認定開始: 認定有効開始初日(認定申請日)



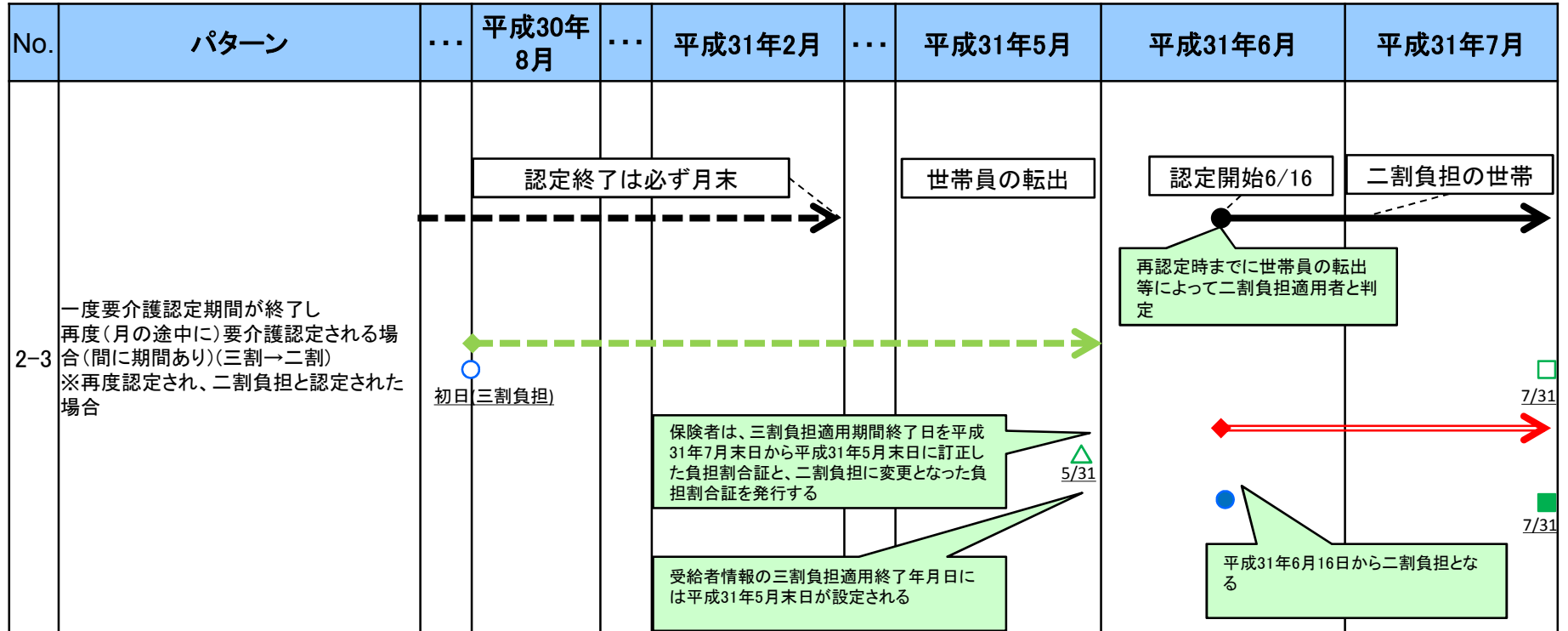


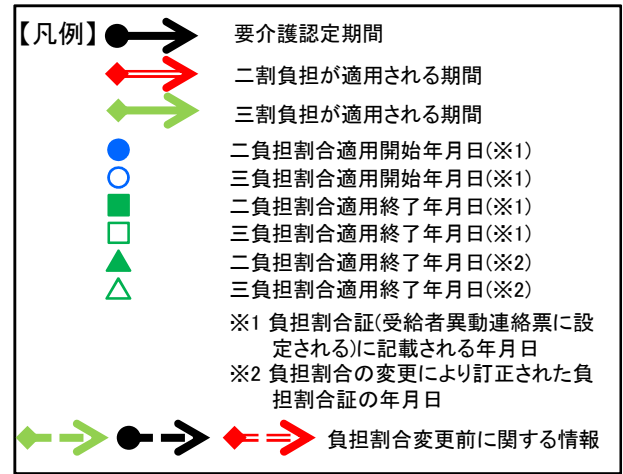
【用語】
 資格取得: 65歳到達日
 認定開始: 認定有効開始初日(認定申請日)





【用語】
 資格取得: 65歳到達日
 認定開始: 認定有効開始初日(認定申請日)





【用語】
 資格取得: 65歳到達日
 認定開始: 認定有効開始初日(認定申請日)

