



認知症高齢者グループホーム



# 属性

- 全271事業所のうち、本体2ユニット・サテライト0ユニットの事業所の割合が59.7%と最も高い
- 定員数は、18人の事業所の割合が57.2%と最も高く、平均定員数は15.4名

ユニット数（本体・サテライト別）

単位：事業所

サテライト \ 本体	1ユニット	2ユニット	3ユニット	計				
0ユニット	92	34.3%	160	59.7%	16	6.0%	268	100.0%
1ユニット	1	100.0%	0	0.0%	0	0.0%	1	100.0%
2ユニット	1	50.0%	1	50.0%	0	0.0%	2	100.0%
計	94	34.7%	161	59.4%	16	5.9%	271	100.0%

※ 割合は各行の計に対するもの

定員数（規模別）

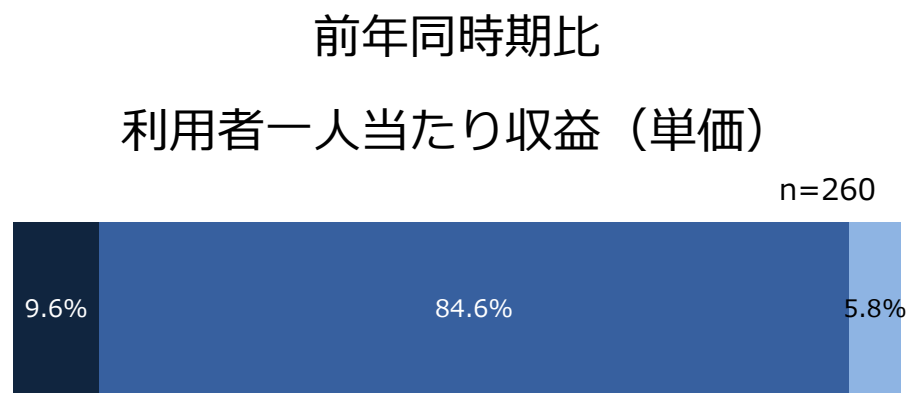
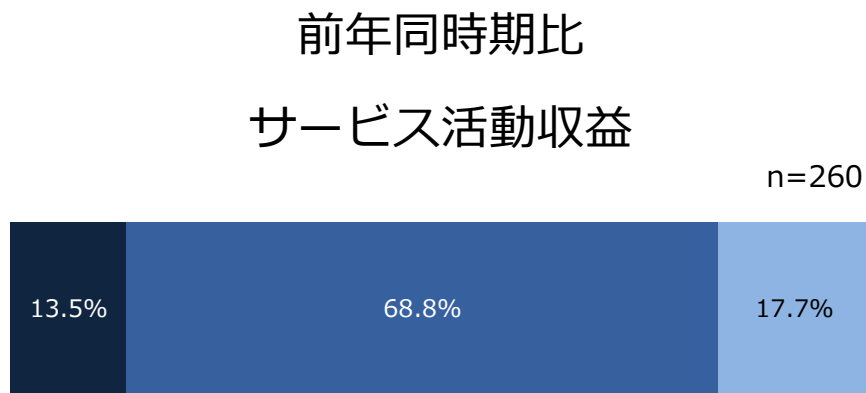
n=271



注) 数値は四捨五入のため、内訳の合計が合わない場合がある（以下記載がない場合は同じ）

## 前年同時期比 サービス活動収益・利用者一人当たり収益（単価）

- 事業収益は17.7%の事業所で減少、単価は5.8%の事業所で低下



■ 増加 ■ 横ばい（前年比±2%程度の範囲） ■ 減少

■ 上昇 ■ 横ばい（前年比±2%程度の範囲） ■ 低下

注) 2021年4月以降の状況について、前年同時期と比較したもの（以下、特に断りのない場合は同じ）

## 利用者一人当たり収益（単価）が上昇・低下した要因

- 単価上昇の要因としては、介護報酬改定による影響の割合が高く、単価低下の理由としては、介護報酬改定による影響のほか、入所者の入院や平均介護度の低下が挙げられた

### 利用者一人当たり収益（単価）

#### 上昇した要因

n=25



■ 介護報酬改定による影響 ■ その他

#### 【単価上昇の要因の内容】※抜粋

- その他
  - ・ サービス提供体制強化加算、夜間支援体制加算取得
  - ・ 介護福祉士割合増加

### 利用者一人当たり収益（単価）

#### 低下した要因

n=15



■ 介護報酬改定による影響  
■ コロナ禍による影響  
■ その他

#### 【単価低下の要因の内容】※抜粋

- その他
  - ・ 平均介護度の低下

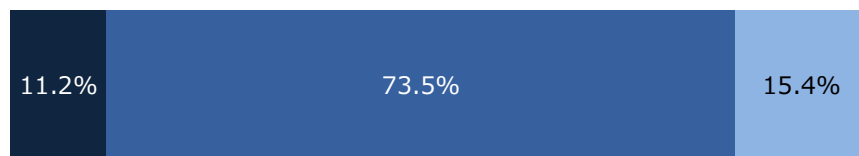
## 直近の利用率と前年・前々年同時期比の利用率の状況

- 直近の平均利用率は95.0%
- 直近の利用率の状況について、コロナ禍の前年と比較すると横ばいが7割程度であり、コロナ禍前の前々年と大きく相違はなかった

### 前年（2020年）同時期比

#### 直近の利用率の状況

n=260



■ 上昇 ■ 横ばい (前年比±1%程度の範囲) ■ 低下

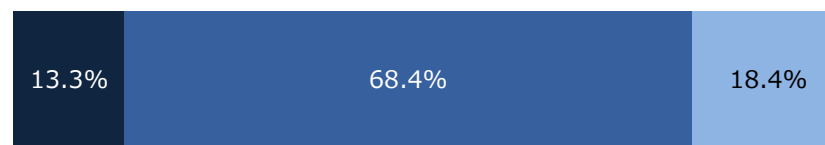
#### 【前年同時期比で利用率が変化した要因】※抜粋

- 上昇
  - ・ 高齢者のコロナワクチン接種が進んで入所の勧誘活動が出来るようになって来た為
- 低下
  - ・ コロナウイルス感染クラスター後の影響により

### 前々年（2019年）同時期比

#### 直近の利用率の状況

n=256



■ 上昇 ■ 横ばい (前年比±1%程度の範囲) ■ 低下

#### 【前々年同時期比で利用率が変化した要因】※抜粋

- 上昇
  - ・ 協力医療機関が変わり、利用者が体調を崩してもほぼ入院することがなくなった
- 低下
  - ・ 空室を新たな入居者で埋めれない状況。地域密着型の為、ご利用者の制限もありませんが新規入所者が見つからない

## 夜勤職員体制への対応

- 夜勤職員体制を2人以上（3人未満）の配置に改めた事業所の割合は33.3%

対応状況（本体ユニット数3以上）

n=15



■ 「2人以上」の配置に改めた

■ 「2人以上」の配置に改めていない

「2人以上」の配置に改めない理由（本体ユニット数2以上）

n=10



■ 各ユニットが同一階に隣接していない

■ 減算に対する人件費等の削減効果が見合わない

■ 残された2人以上の職員の負担が増える

■ その他


その他：各ユニットに1人以上必ず必要であるため 等

## 計画作成担当者の配置への対応

- 4月以降「事業所ごとに1人以上」の配置に改めた事業所の割合は42.4%

計画作成担当者の配置（本体ユニット数2以上）

n=170



■ 4月以降「事業所ごとに1人以上」の配置に改めた

■ 当面「事業所ごとに1人以上」の配置に改める予定はない

■ 近いうちに「事業所ごとに1人以上」の配置に改める予定

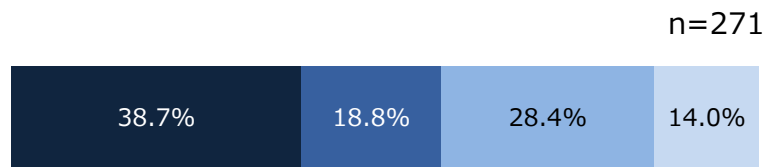
■ その他

その他：4月以前から配置している、  
1ユニットに1人、計2人配置 等

# サービス提供体制強化加算

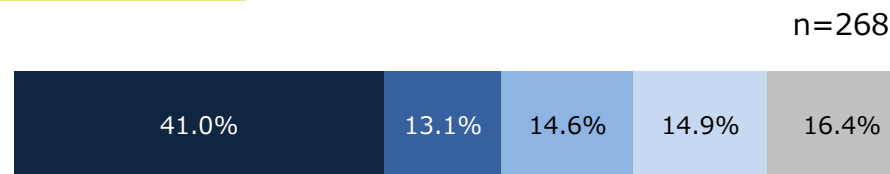
- 前年度に加算（Ⅰ）イを算定していた110事業所のうち、今年度改定により新設された加算（Ⅰ）を算定しているのは86事業所（78.2%）

今年度の算定状況



■ 加算（Ⅰ）イ ■ 加算（Ⅰ）ロ ■ 加算（Ⅱ） ■ 算定していない

前年度の算定状況



■ 加算（Ⅰ）イ ■ 加算（Ⅰ）ロ  
 ■ 加算（Ⅱ） ■ 加算（Ⅲ）  
 ■ 算定実績なし

単位：事業所

前年度	今年度									
	加算（Ⅰ）		加算（Ⅱ）		加算（Ⅲ）		算定していない		計	
加算（Ⅰ）イ	86	78.2%	18	16.4%	4	3.6%	2	1.8%	110	100.0%
加算（Ⅰ）ロ	10	28.6%	14	40.0%	11	31.4%	0	0.0%	35	100.0%
加算（Ⅱ）	4	10.3%	11	28.2%	22	56.4%	2	5.1%	39	100.0%
加算（Ⅲ）	4	10.0%	3	7.5%	31	77.5%	2	5.0%	40	100.0%
算定実績なし	1	2.3%	4	9.1%	9	20.5%	30	68.2%	44	100.0%
（前年度実績なし）	0	0.0%	1	33.3%	0	0.0%	2	66.7%	3	100.0%
計	105	38.7%	51	18.8%	77	28.4%	38	14.0%	271	100.0%

※ 割合は各行の計に対するもの

※ 「（前年度実績なし）」は、2021年度開設の事業所（以下、特に断りのない場合は同じ）



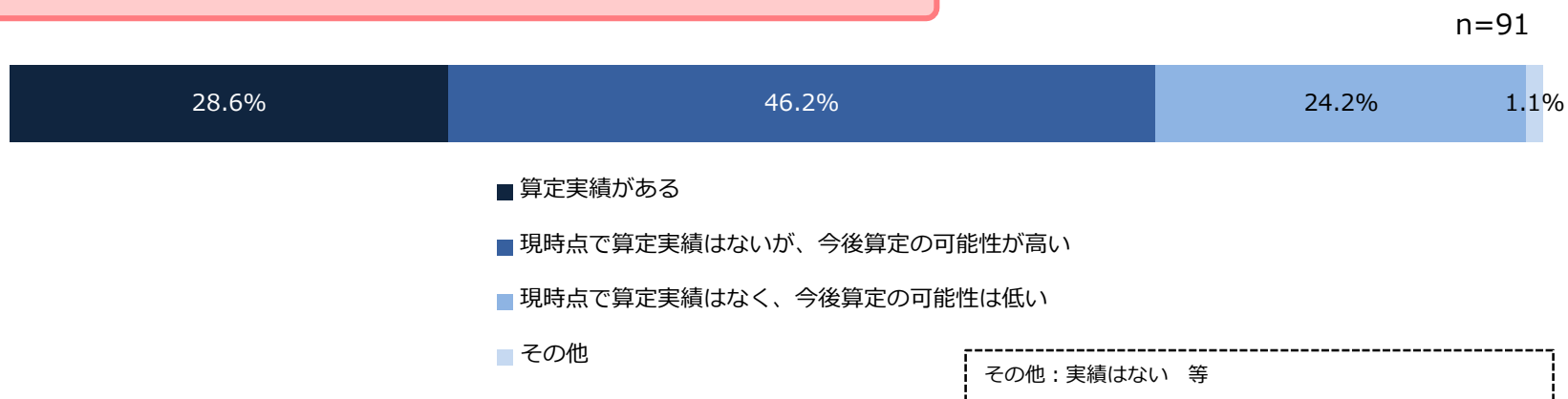
# 看取り介護加算

- 33.6%の事業所で算定
- 算定している事業所のうち、死亡日以前31日以上45日以下の対応による算定実績があるのは28.6%

## 今年度の算定状況



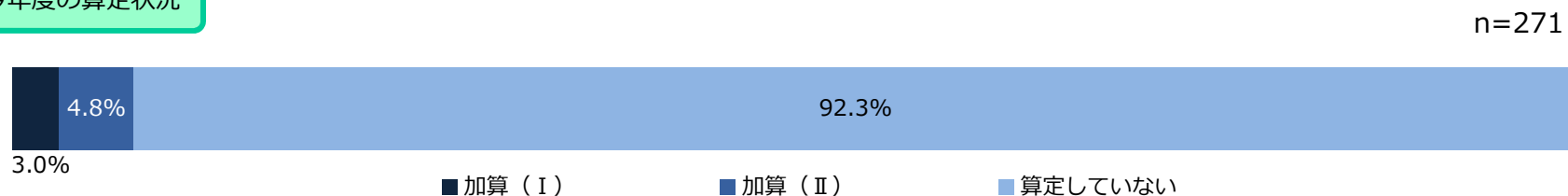
## 「死亡日以前31日以上45日以下」の対応による算定状況（加算算定あり）



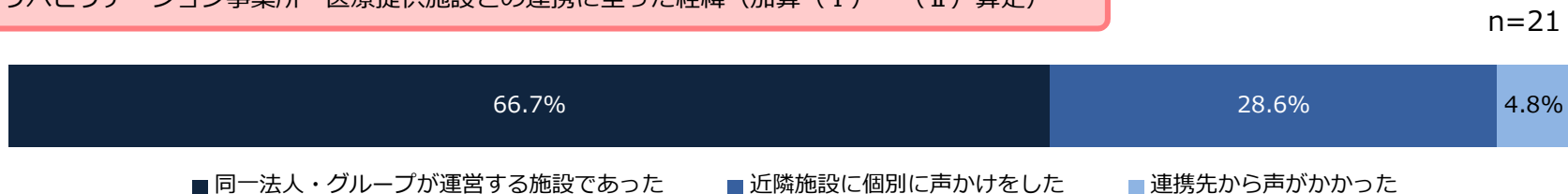
## 生活機能向上連携加算

- 今年度において、加算（Ⅰ）は3.0%、加算（Ⅱ）は4.8%の事業所で算定
- リハビリテーション事業所・医療提供施設との連携に至った経緯については、同一法人・グループが運営する事業所であったという事業所が多かった

### 今年度の算定状況



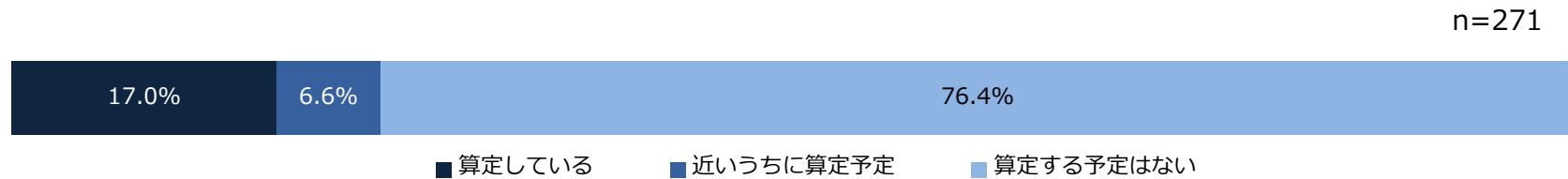
### リハビリテーション事業所・医療提供施設との連携に至った経緯（加算（Ⅰ）・（Ⅱ）算定）



# 栄養管理体制加算

- 今年度においては17.0%の事業所で算定し、近いうちに算定予定の事業所が6.6%

今年度の算定状況

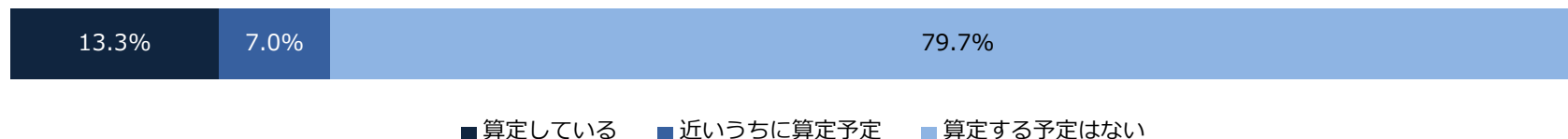


## 口腔・栄養スクリーニング加算

- 今年度においては13.3%の事業所で算定し、7.0%の事業所で近いうちに算定予定
- 前年度に栄養スクリーニング加算の算定実績がない244事業所のうち、今年度に口腔・栄養スクリーニング加算を算定しているのは17事業所（7.0%）

### 今年度の算定状況

n=271



### 算定状況（前年度の栄養スクリーニング加算の算定状況との比較）

単位：事業所

前年度	今年度		近いうちに算定予定		算定する予定はない		計	
	算定している	割合	算定している	割合	算定する予定はない	割合	事業所数	割合
算定実績あり	19	79.2%	2	8.3%	3	12.5%	24	100.0%
算定実績なし	17	7.0%	16	6.6%	211	86.5%	244	100.0%
（前年度実績なし）	0	0.0%	1	33.3%	2	66.7%	3	100.0%
計	36	13.3%	19	7.0%	216	79.7%	271	100.0%

※ 割合は各行の計に対するもの

# 医療連携体制加算

- 今年度において、加算（Ⅰ）を算定している事業所の割合は66.8%、加算（Ⅱ）は1.8%、加算（Ⅲ）は4.1%

今年度の算定状況



前年度の算定状況



前年度	今年度		加算（Ⅰ）		加算（Ⅱ）		加算（Ⅲ）		算定する予定はない		計	
	事業所数	割合	事業所数	割合	事業所数	割合	事業所数	割合	事業所数	割合	事業所数	割合
加算（Ⅰ）	170	97.7%	1	0.6%	2	1.1%	1	0.6%	174	100.0%		
加算（Ⅱ）	2	33.3%	4	66.7%	0	0.0%	0	0.0%	6	100.0%		
加算（Ⅲ）	1	11.1%	0	0.0%	8	88.9%	0	0.0%	9	100.0%		
算定実績なし	5	6.3%	0	0.0%	1	1.3%	73	92.4%	79	100.0%		
（前年度実績なし）	3	100.0%	0	0.0%	0	0.0%	0	0.0%	3	100.0%		
計	181	66.8%	5	1.8%	11	4.1%	74	27.3%	271	100.0%		

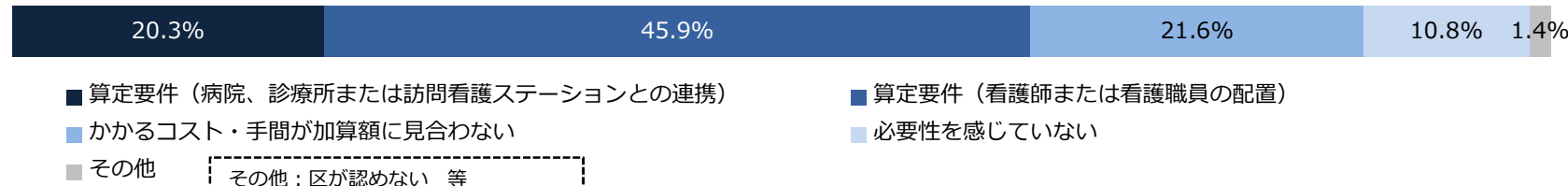
単位：事業所

加算（Ⅱ）または（Ⅲ）を算定した理由（加算（Ⅱ）または（Ⅲ）算定）

※ 割合は各行の計に対するもの



算定なしの理由



その他：区が認めない 等