

2. ケアマネジメントの現状と課題

～島根県の個人時系列データ分析結果から～

- (1) 所在地の変化
- (2) 認定状況の変化（死亡を含む）
- (3) 寝たきり度／痴呆度の変化
- (4) 高齢者の機能低下の流れ
- (5) サービス受給状況

H12~H14における認定者の変遷 (3モデル保険者の合計)

(人)

10000

N=9,975

N=7,878

N=8,787

8000

6000

4000

2000

0

H12のみ
(N=1,235)

H12-H13継続
(N=2,459)

H13-H14継続
(N=1,864)

H14新規
(N=2,383)

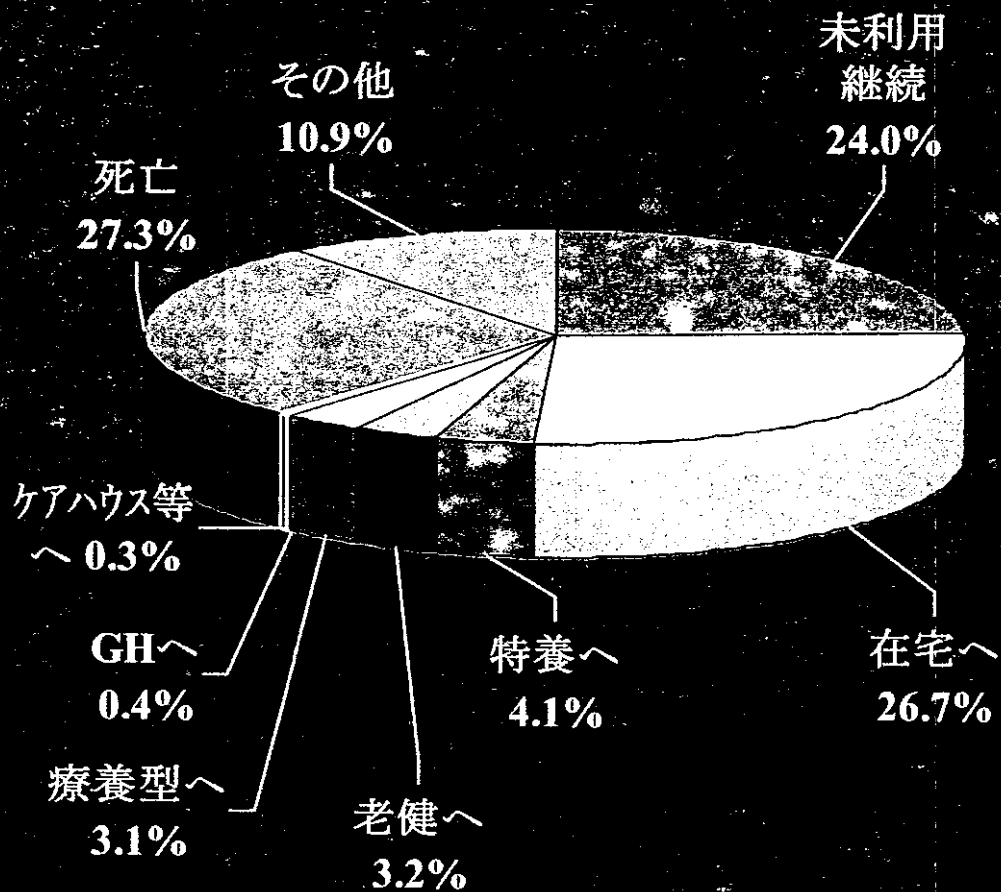
H12.10

H13.10

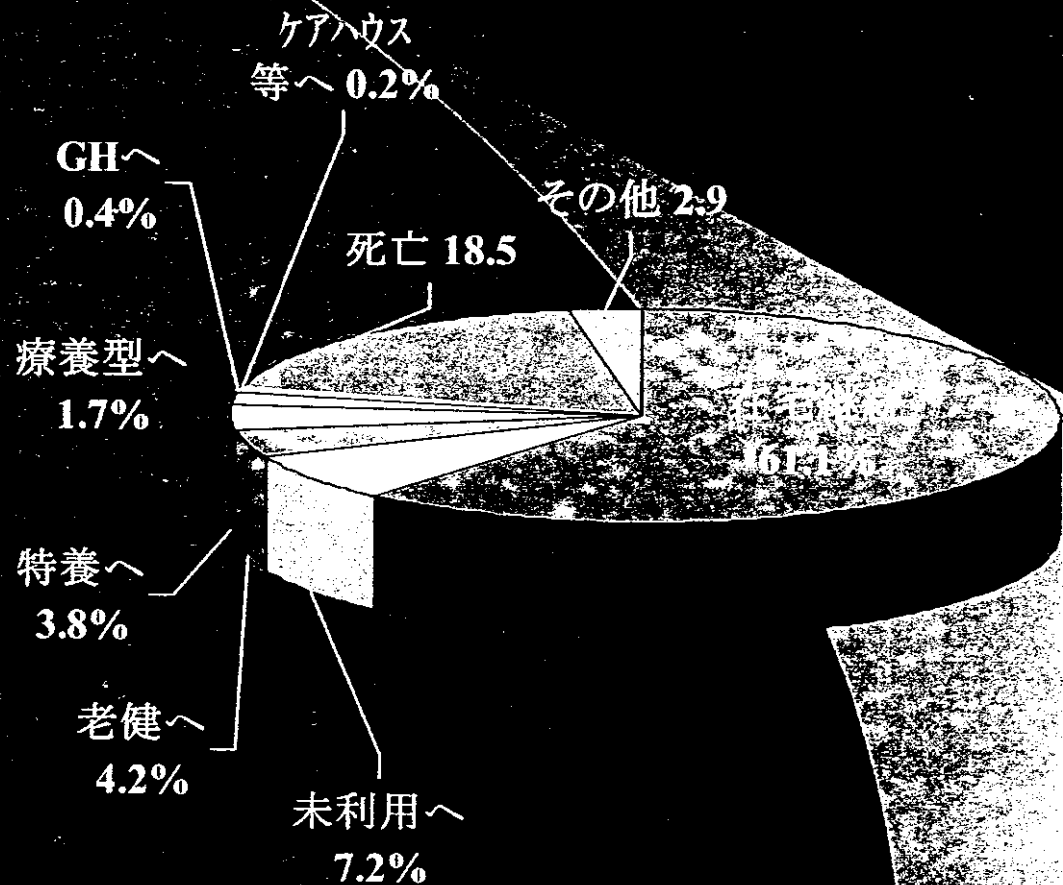
H14.10

2000年認定者の所在地の変化 ～2年後どこに移動したのか～

ア) 未利用者(N=1,973)

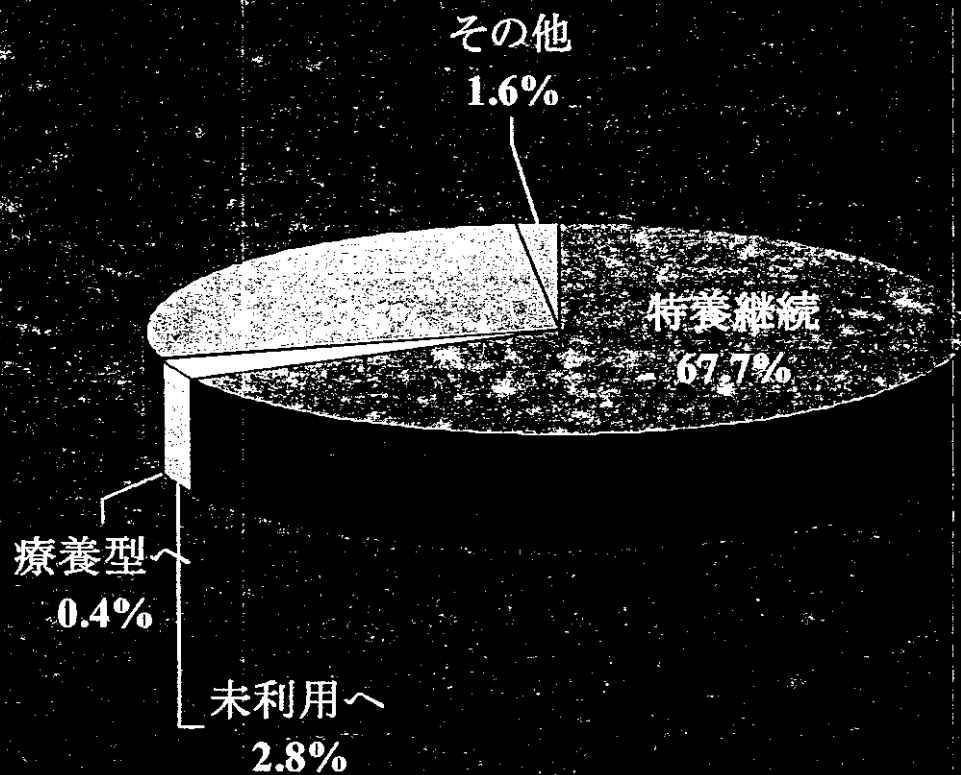


イ) 在宅(N=3,974)



2000年認定者の所在地の変化 ～2年後どこに移動したのか～

ウ) 特養(N=965)



エ) 老健(N=465)

