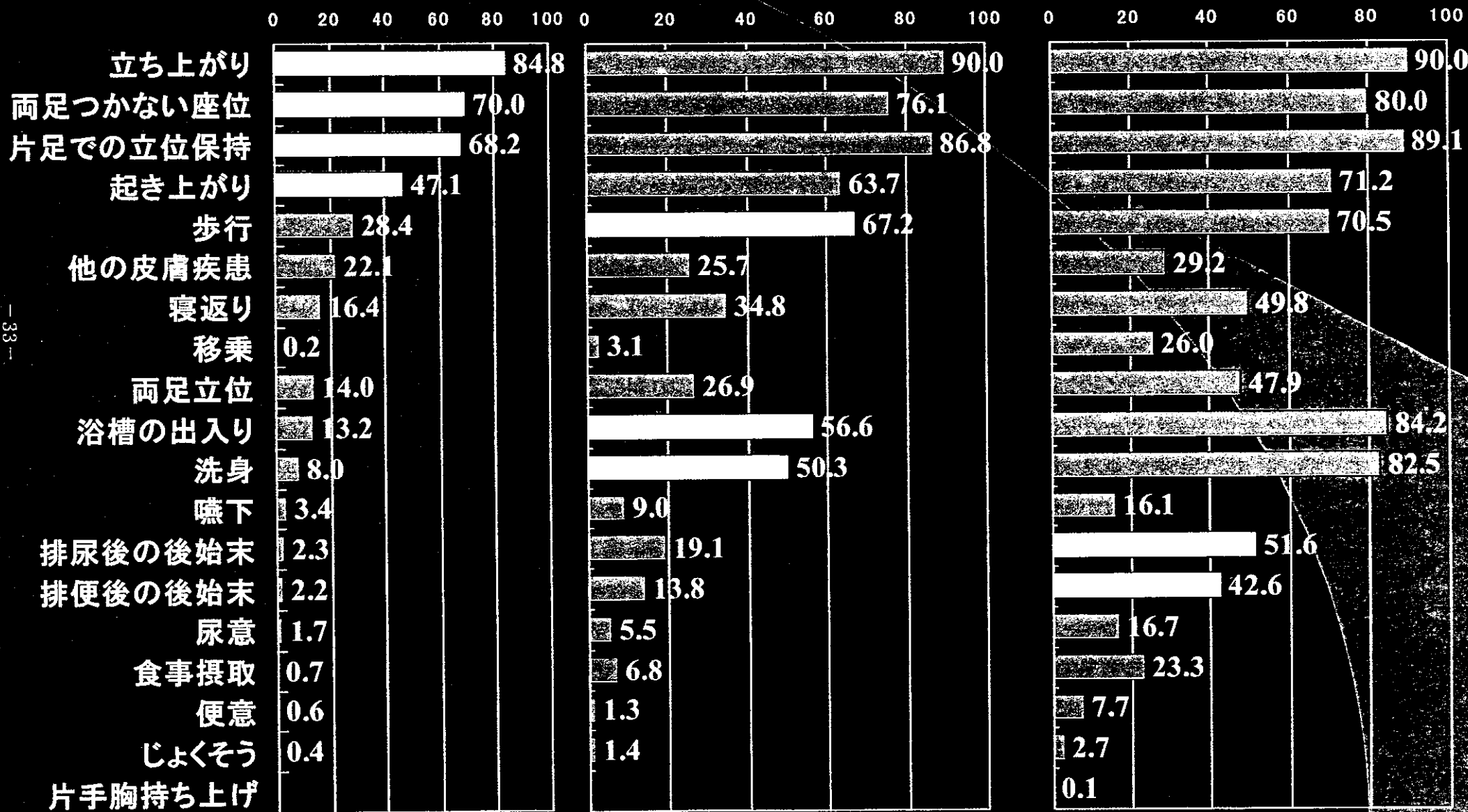


要介護度別にみた項目別の「自立」以外の該当率（第2群～第4群）

ア) 要支援(N=1,369)

イ) 要介護1(N=2,798)

ウ) 要介護2(N=1,796)




要介護度別にみた項目別の「自立」以外の該当率（第2群～第4群）

工) 要介護3(N=1,296)

才) 要介護4(N=1,316)

力) 要介護5(N=1,403)




要介護度別にみた項目別の「自立」以外の該当率（第5群）

ア) 要支援 (N=1,369)

イ) 要介護1 (N=2,798)

ウ) 要介護2 (N=1,796)




要介護度別にみた項目別の「自立」以外の該当率（第5群）

工) 要介護3 (N=1,293)

才) 要介護4 (N=1,316)

力) 要介護5 (N=1,403)

0 20 40 60 80 100 0 20 40 60 80 100 0 20 40 60 80 100



“自立”以外の該当者割合（50%以上の上位、H14.10時点）
 ～ 要支援、要介護1・2～

	要支援 (N=1,369)		要介護1 (N=2,798)		要介護2 (N=1,796)	
	項目名	該当率 (%)	項目名	該当率 (%)	項目名	該当率 (%)
第1位	立ち上がり	74.4	歩行	67.2	薬の内服	81.3
第2位	着脱の着脱	74.4	起き上がり	63.7	スリッパ等の着脱	64.0
第3位	手足つかない歩行	71.9	浴槽の出入り	59.5	上衣の着脱	61.9
第4位	杖での立位保持	68.9	歩行	56.1	ひどい物忘れ	61.6
第5位			金銭の管理	53.6	ボタンのかけはずし	53.9
第6位			排泄	50.3	靴下の着脱	53.0
第7位					排尿後の後始末	51.6