

2010.09.30

日本赤十字社 血液事業本部

資料 3 - 4

# 献血者確保対策について

(日本赤十字社の取り組み)

I . これまでの献血者確保対策  
(献血構造改革の達成状況)

項目	目標	取組み内容	平成 17 年度	平成 18 年度	平成 19 年度	平成 20 年度	平成 21 年度
若年層の献血者数の増加	10 代、20 代を献血者全体の 40%まで上昇させる	<ul style="list-style-type: none"> <li>・青少年等献血ふれあい事業の実施 小学生、中学生及び高校生を対象に血液センターや献血バスの見学およびスライド等による血液及び献血についての学習を行う。</li> <li>・若年者献血セミナー事業の実施 10 代後半から 30 代前半の若年層を対象に各地域で若年層向けセミナーを実施し、献血への理解を深めてもらい、献血意識の向上を図る。</li> </ul>	33.4%	31.5%	29.2%	28.3%	26.8%
安定的な集団献血の確保	集団献血等に協力する企業を倍増させる	献血に積極的に協力する企業等が行う献血活動を社会貢献活動の一つとして広く一般社会に認知されるよう、実績が優良な企業等に対してロゴマーク等を発行することにより、企業等が行う献血活動の普及・拡大を図る。	24,220 社	30,835 社	34,059 社	38,399 社	43,193 社
複数回献血の増加	複数回献血者を献血者全体の 35%まで上昇させる	複数回献血者を確保するため、各血液センター毎に複数回献血者を確保するためのクラブを設立し、クラブ会員に対して以下の情報等を提供することにより、複数回献血者の確保を図る。	27.5%	28.1%	29.5%	30.3%	31.3%

(単位：人)

		平成 17 年度	平成 18 年度	平成 19 年度	平成 20 年度	平成 21 年度
献血者数	総献血者数	5,238,170	4,983,009	4,955,954	5,137,612	5,303,431
	実献血者数	3,337,126	3,145,822	3,065,473	3,108,990	3,143,972
	献血回数 1 回	2,419,644	2,262,210	2,160,700	2,166,402	2,159,206
	献血回数 2 回以上	917,482	883,612	904,773	942,588	984,766
	10 代の献血者数	431,183	366,602	318,859	305,019	293,696
	20 代の献血者数	1,298,840	1,176,832	1,130,741	1,146,710	1,126,931

①青少年等献血ふれあい事業

	平成18年度							平成19年度							平成20年度							平成21年度						
	実施回数	参加人数					計	実施回数	参加人数					計	実施回数	参加人数					計	実施回数	参加人数					計
		幼児	小学	中学	保護	その他			幼児	小学	中学	保護	その他			幼児	小学	中学	保護	その他			幼児	小学	中学	保護	その他	
北海道	58	0	3,102	158	0	165	3,425	58	0	3,102	137	169	0	3,408	34	0	2,541	58	103	0	2,702	35	0	2,380	114	89	0	2,583
青森	54	0	20	0	315	0	335	23	12	116	0	44	42	214	33	0	75	7	12	234	328	23	0	55	0	120	196	371
岩手	6	4	57	0	462	38	561	35	7	187	8	105	524	831	20	12	205	14	134	451	816	24	11	238	3	157	396	805
宮城	12	4	599	58	72	39	772	56	0	89	66	49	357	561	39	0	201	10	160	272	643	42	0	299	18	254	178	749
秋田	6	10	121	37	172	10	350	11	10	107	30	13	185	345	14	0	100	33	4	495	632	3	20	140	11	130	22	323
山形	4	0	22	88	30	0	140	3	0	18	35	0	55	108	14	0	8	100	40	179	327	23	7	47	761	0	375	1,190
福島	8	0	53	18	264	48	383	8	0	169	19	108	46	342	3	0	190	0	134	0	324	7	0	176	13	44	123	356
茨城	2	0	150	30	120	150	450	3	2	146	40	120	126	434	5	3	128	52	115	144	442	5	0	159	0	96	75	330
栃木	5	0	3	0	112	0	115	17	110	243	0	196	206	755	8	120	0	4	0	356	480	14	120	64	0	393	106	683
群馬	5	290	510	0	0	0	800	4	160	190	0	0	0	350	6	180	370	0	490	0	1,040	7	220	450	0	0	0	670
埼玉	19	200	0	0	365	334	899	17	189	0	0	0	624	813	68	200	63	0	323	421	1,007	6	80	90	0	260	148	578
千葉	7	2	75	30	1,425	24	1,556	3	0	32	260	32	0	324	3	0	308	0	36	0	344	3	0	330	0	42	0	372
東京	33	0	0	48	512	0	560	5	0	0	212	0	189	401	64	0	374	0	0	607	981	62	0	243	0	163	716	1,122
神奈川	2	0	366	3	63	1	433	3	0	480	0	0	52	532	4	0	750	39	0	70	859	33	10	403	16	87	0	516
新潟	5	0	0	0	404	3	407	16	0	0	4	50	366	420	13	0	47	20	0	400	467	5	0	0	42	0	292	334
山梨	1	190	0	0	20	190	400	2	190	0	0	190	120	500	1	180	0	0	180	40	400	2	180	0	0	100	120	400
富山	2	184	267	61	30	96	638	4	50	68	196	0	13	327	3	48	134	39	71	28	320	2	80	104	46	80	20	330
石川	1	0	90	0	0	0	90	5	0	158	0	76	96	330	4	0	92	0	97	249	438	4	0	89	0	60	355	504
福井	6	20	320	6	0	0	346	10	0	213	7	183	79	482	15	0	302	107	70	131	610	6	0	214	104	55	78	451
長野	5	0	210	105	0	170	485	4	15	220	42	45	0	322	7	0	97	126	50	50	323	7	0	143	63	50	180	436
岐阜	7	0	50	314	127	0	491	7	0	64	406	20	62	552	5	0	0	281	0	52	333	5	0	0	0	0	336	336
静岡	6	0	208	89	71	2	370	6	12	308	55	15	38	428	5	15	216	109	47	60	447	9	15	130	5	22	177	349
愛知	1	0	239	0	91	208	538	9	0	900	34	321	6	1,261	9	0	522	24	330	7	883	12	0	560	14	189	100	863
三重	25	0	0	0	330	10	340	32	0	0	0	10	324	334	20	0	0	0	20	310	330	4	0	0	0	20	320	340
滋賀	1	0	315	0	0	287	602	4	5	544	2	353	2	906	3	13	444	5	324	0	786	5	105	4003	0	370	0	4,478
京都	5	0	118	12	197	23	350	4	0	146	13	85	113	357	12	0	242	2	121	21	386	10	0	759	20	274	10	1,063
大阪	10	0	1191	0	20	741	1,952	10	0	1156	0	702	26	1,884	9	0	989	0	599	25	1,613	9	0	677	0	432	20	1,129
兵庫	16	4	50	97	206	30	387	59	2	292	83	43	1,100	1,520	16	2	493	15	236	362	1,108	22	253	112	48	306	235	954
奈良	2	7	70	0	0	40	117	9	21	234	20	155	1	431	6	17	193	2	117	1	330	6	10	184	1	126	1	322
和歌山	1	0	9	11	0	10	30	2	90	143	8	170	0	411	2	64	199	5	156	0	424	3	116	196	4	125	0	441
鳥取	5	0	53	21	12	38	124	12	10	63	40	75	93	281	9	0	138	8	78	125	349	10	0	119	0	81	210	410
島根	23	0	0	3	676	0	679	4	0	183	3	124	46	356	8	0	100	0	64	0	164	9	0	155	0	135	35	325
岡山	20	0	426	0	0	293	719	7	0	435	0	246	0	681	14	0	374	0	216	0	590	14	0	410	0	254	0	664
広島	6	19	198	0	0	103	320	6	5	131	9	92	135	372	6	0	239	23	100	90	452	4	2	160	12	106	130	410
山口	4	0	274	0	0	144	418	19	2	361	0	97	130	590	26	20	1300	18	100	112	1,550	19	20	435	90	90	181	816
徳島	5	0	60	60	240	30	390	5	4	180	0	150	0	334	3	0	60	0	59	0	119	7	0	221	0	76	35	332
香川	13	0	40	18	414	36	508	10	0	525	0	60	0	585	13	0	540	0	83	0	623	9	0	351	0	61	0	412
愛媛	5	5	101	70	0	59	235	7	2	116	627	72	30	847	3	0	103	0	70	24	197	5	0	44	200	34	1,000	1,278
高知	4	0	0	0	320	0	320	3	0	0	0	0	333	333	5	0	30	0	70	380	480	6	0	0	0	0	320	320
福岡	2	0	5,440	0	5	0	5,445	7	0	75	133	0	115	323	26	0	383	77	3	294	757	35	0	1,334	47	24	132	1,537
佐賀	5	0	16	0	576	8	600	8	0	14	1	6	625	646	7	0	48	1	0	745	794	8	0	82	0	25	340	447
長崎	20	0	10	11	318	20	359	8	0	0	0	19	355	374	20	0	0	0	13	340	353	8	0	0	1	4	488	493
熊本	7	0	92	0	234	58	384	8	0	140	0	140	140	420	9	0	139	0	87	98	324	8	5	191	2	124	0	322
大分	6	50	210	25	100	170	555	5	30	140	110	90	0	370	9	20	110	75	90	248	543	7	31	186	104	216	327	864
宮崎	6	0	88	0	179	67	334	6	0	91	0	61	171	323	16	0	86	0	62	176	324	12	0	58	0	48	216	322
鹿児島	2	0	65	0	1,260	40	1,365	9	6	65	26	42	0	139	15	19	254	33	120	0	426	20	18	273	134	132	20	577
沖縄	26	0	273	206	0	0	479	18	0	218	88	29	0	335	2	0	0	4	26	2	32	10	0	765	868	50	52	1,735
	474	989	15,561	1,579	9,742	3,685	31,556	571	934	12,062	2,714	4,557	6,925	27,192	636	913	13,187	1,291	5,210	7,599	28,200	589	1,303	17,029	2,741	5,504	8,065	34,642

②若年者献血セミナー事業

	平成18年度							平成19年度							平成20年度							平成21年度						
	実施回数	参加人数						実施回数	参加人数						実施回数	参加人数						実施回数	参加人数					
		高校	大学	他学生	社会人	その他	計		高校	大学	他学生	社会人	その他	計		高校	大学	他学生	社会人	その他	計		高校	大学	他学生	社会人	その他	計
北海道	2	0	75	92	0	0	167	7	0	180	116	0	0	296	3	0	36	50	0	0	86	7	200	59	50	0	0	309
青森	2	0	44	0	0	0	44	21	335	60	0	40	0	435	15	22	80	0	313	0	415	3	15	16	45	14	511	601
岩手	2	15	18	17	57	0	107	5	6	3	8	74	40	131	4	4	7	8	0	448	467	3	15	16	45	14	511	601
宮城	2	0	90	0	0	21	111	5	0	47	0	220	44	311	7	155	160	460	100	0	875	8	650	0	390	200	0	1,240
秋田	7	740	6	15	257	0	1,018	11	0	0	0	445	0	445	5	587	92	0	0	19	698	4	0	210	0	110	0	320
山形	8	88	20	87	121	8	324	2	5	8	4	18	223	258	4	0	0	0	270	3	273	6	0	90	0	338	0	428
福島	2	180	35	15	10	15	255	5	197	15	0	0	0	212	6	110	66	0	0	0	176	2	0	22	0	0	3	25
茨城	3	120	330	70	150	150	820	4	270	250	30	150	150	850	10	220	950	30	150	150	1,500	22	96	1,159	0	23	0	1,278
栃木	5	0	1,300	0	100	1,550	2,950	9	60	3,070	2,201	0	10	5,341	7	0	3,400	3,142	0	0	6,542	8	0	3,529	2,669	0	86	6,284
群馬	4	30	150	150	0	0	330	4	40	30	320	30	0	420	4	50	150	310	50	0	560	2	0	0	10	300	0	310
埼玉	23	905	2	1,094	182	474	2,657	16	2,133	24	484	200	43	2,884	29	4,432	19	1,310	364	0	6,125	16	1,778	0	358	389	0	2,525
千葉	6	300	1,335	34	0	12	1,681	3	830	0	0	0	90	920	4	2,113	0	0	0	0	2,113	3	1,860	0	0	0	0	1,860
東京	3	40	1,000	0	120	0	1,160	2	0	100	0	80	0	180	3	0	1,000	0	100	0	1,100	3	0	1,050	0	0	70	1,120
神奈川	2	560	0	0	0	0	560	3	330	200	0	0	0	530	4	75	7	12		2	96	5	815	27	33	9	0	884
新潟	5	1,784	0	0	0	0	1,784	7	550	0	0	0	0	550	6	737	0	0	0	0	737	9	987	0	45	0	0	1,032
山梨	2	90	20	0	0	10	120	6	0	298	631	345	94	1,368	6	0	80	450	80	50	660	10	0	530	720	500	130	1,880
富山	2	0	0	27	0	0	27	6	16	0	258	2	4	280	6	14	40	287	0	6	347	5	16	0	281	0	5	302
石川	2	0	96	0	0	0	96	2	0	72	0	0	0	72	2	0	95	0	0	0	95	2	0	78	0	0	0	78
福井	7	65	40	8	0	280	393	2	0	0	12	100	2	114	2	60	30	65	10	50	215	5	50	50	140	50	51	341
長野	4	0	60	40	70	0	170	7	423	50	40	14	0	527	9	388	0	170	100	0	658	4	40	0	378	0	0	418
岐阜	2	55	45	20	180	130	430	12	23	155	75	13	45	311	16	4	226	16	52	12	310	2	50	13	0	3	0	66
静岡	4	76	64	0	0	10	150	5	450	30	0	6	2	488	27	69	392	0	20	13	494	26	260	301	0	22	10	593
愛知	3	0	207	0	6	15	228	6	80	48	1,493	60	0	1,681	20	39	684	165	86	19	993	20	953	482	177	38	42	1,692
三重	2	110	50	40	30	20	250	2	110	50	40	30	20	250	2	90	80	20	20	10	220	2	40	90	20	50	50	250
滋賀	2	191	50	0	0	0	241	4	320	223	0	0	22	565	9	0	584	0	45	0	629	11	0	484	65	85	2	636
京都	3	91	13	0	3	13	120	7	114	0	152	2	3	271	8	372	0	198	24	0	594	6	170	0	120	20	0	310
大阪	22	7	0	358	200	0	565	56	76	0	137	0	0	213	41	20	0	160	0	0	180	50	0	0	175	0	0	175
兵庫	7	2	446	6	49	0	503	8	110	180	32	73	0	395	7	350	212	50	0	0	612	9	350	685	0	0	0	1,035
奈良	1	0	20	120	0	0	140	3	0	35	1	10	5	51	2	0	31	0	0	0	31	2	0	30	0	2	5	37
和歌山	2	0	200	0	0	0	200	6	0	483	0	0	0	483	7	0	614	0	0	0	614	7	0	553	0	0	0	553
鳥取	5	0	31	0	0	16	47	8	52	67	36	139	31	325	8	0	41	0	250		291	6	0	15	0	261	0	276
島根	2	20	160	0	30	0	210	2	30	80	0	290	0	400	2	0	150	200	350	0	700	5	0	160	180	500	0	840
岡山	5	0	65	31	0	0	96	11	0	119	83	0	0	202	8	0	98	54	0	0	152	8	0	94	29	0	0	123
広島	2	0	116	0	0	0	116	4	99	138	0	0	0	237	6	55	126	0	10	0	191	4	60	130	0	0	0	190
山口	2	0	50	16	0	0	66	2	0	39	10	0	0	49	2	0	40	10	0	0	50	2	0	60	20	0	0	80
徳島	2	100	200	50	100	0	450	4	0	700	100	0	0	800	5	0	777	0	8	0	785	5	0	575	0	0	0	575
香川	3	0	173	0	0	2,345	2,518	5	434	35	92	0	45	606	3	140	0	92	0	0	232	6	385	0	61	0	0	446
愛媛	3	0	90	10	140	0	240	2	0	80	0	130	0	210	2	0	48	0	158	0	206	2	0	50	0	150	0	200
高知	2	0	0	0	90	0	90	2	40	50	60	70	0	220	2	0	20	50	30	140	240	2	60	60	60	60	60	300
福岡	3	798	35	0	0	0	833	3	821	30	0	0	0	851	3	846	0	0	0	43	889	3	1,364	0	0	0	20	1,384
佐賀	2	0	450	0	0	0	450	2	0	450	0	0	0	450	8	280	800	0	0	0	1,080	8	900	1,168	77	0	4	2,149
長崎	2	0	21	0	0	0	21	2	0	15	0	0	0	15	2	10	25	0	0	0	35	9	0	48	0	0	0	48
熊本	2	0	60	0	0	0	60	2	40	56	0	0	0	96	3	13	74	0	0	0	87	3	16	83	0	0	0	99
大分	7	70	211	10	110	0	401	7	140	90	20	10	0	260	8	1,136	30	72	2	10	1,250	7	40	187	227	0	19	473
宮崎	3	0	51	0	0	0	51	3	0	52	0	0	0	52	3	0	60	0	0	0	60	4	21	40	0	0	0	61
鹿児島	2	0	27	6	0	1	34	2	0	21	10	0	0	31	2	0	42	4	0	0	46	10	790	83	304	146	0	1,323
沖縄	21	1,765	20	150	0	0	1,935	25	2,792	18	0	0	0	2,810	21	2,517	0	212	0	0	2,729	34	5,131	0	210	0	0	5,341
	209	8,202	7,476	2,466	2,005	5,070	25,219	322	10,926	7,651	6,445	2,551	873	28,446	363	14,908	11,366	7,597	2,592	975	37,438	380	17,112	12,227	6,889	3,284	1,579	41,091

③献血協賛企業活動推進事業

	企業・団体数				ロゴマーク配付数			
	平成18年度	平成19年度	平成20年度	平成21年度	平成18年度	平成19年度	平成20年度	平成21年度
	2007年 3月末現在	2008年 3月末現在	2009年 3月末現在	2010年 3月末現在	目標2,400	目標2,400	目標2,400	目標2,400
北海道	1,507	1,850	2,050	2,217	81	117	117	117
青森	608	650	681	815	51	25	6	6
岩手	820	897	953	1,136	22	64	64	64
宮城	665	715	852	1,100	63	24	32	47
秋田	934	1,042	1,145	1,423	89	10	14	75
山形	459	512	565	692	44	25	0	22
福島	1,187	1,308	1,475	1,635	170	92	6	5
茨城	694	783	890	1,020	47	54	54	54
栃木	704	787	887	979	4	55	30	35
群馬	673	734	810	896	14	52	52	52
埼玉	1,014	1,131	1,269	1,421	86	2	7	2
千葉	1,012	1,080	1,202	1,343	13	24	79	79
東京	867	969	1,102	1,242	1	11	45	7
神奈川	685	757	810	864	18	53	53	36
新潟	562	632	729	826	0	44	44	4
山梨	197	204	227	258	14	16	10	15
富山	543	582	599	619	0	2	0	2
石川	262	279	317	346	0	19	13	53
福井	224	242	278	302	22	17	17	17
長野	706	759	863	961	55	203	0	0
岐阜	634	701	800	894	10	49	45	49
静岡	1,252	1,359	1,540	1,737	1	6	1	18
愛知	1,476	1,633	1,871	1,995	0	76	44	56
三重	589	655	736	819	54	29	12	12
滋賀	298	319	362	398	29	14	3	5
京都	525	573	634	688	0	4	24	19
大阪	1,555	1,712	1,957	2,198	50	121	121	121
兵庫	1,590	1,717	1,916	2,117	126	124	5	2
奈良	365	408	474	530	0	9	0	2
和歌山	555	604	710	788	44	43	43	43
鳥取	548	616	717	806	2	15	6	44
島根	666	733	823	936	5	52	7	52
岡山	500	545	644	746	35	22	29	10
広島	120	130	145	165	11	9	9	9
山口	531	563	622	682	0	8	41	40
徳島	446	483	540	590	44	35	19	10
香川	491	574	670	735	42	38	13	38
愛媛	800	824	882	1,013	42	62	62	62
高知	354	381	446	508	3	20	18	15
福岡	341	403	457	510	0	59	27	27
佐賀	216	246	282	320	3	18	10	2
長崎	544	611	697	824	20	42	42	33
熊本	373	403	455	506	24	30	5	3
大分	265	286	347	386	25	21	21	21
宮崎	449	516	589	648	70	12	1	10
鹿児島	671	741	836	927	0	45	52	27
沖縄	358	415	543	634	20	23	28	28
	30,835	34,059	38,399	43,193	1,454	1,895	1,331	1,450

④複数回献血者クラブに関する事業

	平成18年度				平成19年度				平成20年度				平成21年度			
	クラブ会員数 (H19.3末現在)	クラブ情報誌等 発行部数	各種講演会等 開催数	健康相談 実施回数	クラブ会員数 (H20.3末現在)	クラブ情報誌等 発行部数	各種講演会等 開催数	健康相談 実施回数	クラブ会員数 (H21.3末現在)	クラブ情報誌等 発行部数	各種講演会等 開催数	健康相談 実施回数	クラブ会員数 (H22.3末現在)	クラブ情報誌等 発行部数	各種講演会等 開催数	健康相談 実施回数
北海道	3,600	60,100	1	10	1,600	4,000	1	8	3,200	72,050	1	3	5,309	25,000	1	3
青森	1,500	20,000	2	31	2,500	40,000	1	45	3,200	130,000	1	100	3,713	140,000	1	100
岩手	700	19,100	2	26	1,000	9,500	2	32	1,400	7,500	2	42	1,678	11,000	2	48
宮城	1,600	42,000	2	13	3,900	150,000	2	14	5,700	60,000	1	8	7,803	90,000	5	8
秋田	1,200	35,000	4	18	1,900	72,000	2	19	2,000	20,000	9	19	2,134	13,220	1	14
山形	500	31,000	2	9	700	46,600	1	32	1,200	70,000	1	50	2,187	60,000	1	41
福島	1,100	11,000	2	16	1,800	70,000	1	16	2,300	5,500	1	16	2,769	5,700	1	18
茨城	1,300	38,100	1	21	2,000	72,020	1	21	2,800	90,000	1	21	3,529	130,000	1	10
栃木	800	71,100	2	24	1,200	100,000	5	93	2,100	28,000	7	161	2,531	12,500	6	96
群馬	1,700	82,000	1	71	2,000	43,000	1	46	3,500	22,700	1	94	5,744	60,000	1	89
埼玉	4,200	60,000	1	1	7,800	12,000	1	1	12,100	20,000	1	12	19,283	131,380	1	36
千葉	1,700	10,000	1	24	3,400	110,000	1	16	5,200	120,000	1	10	7,982	140,000	1	12
東京	18,900	198,900	1	24	21,900	40,000	3	45	30,500	90,000	3	21	42,613	270,000	1	11
神奈川	2,400	16,000	3	30	4,400	45,000	3	30	9,300	36,400	3	28	19,175	94,083	2	20
新潟	600	10,000	1	36	1,100	10,000	1	36	2,100	10,000	1	33	3,099	10,000	1	33
山梨	600	34,831	2	28	900	6,805	2	30	1,000	5,519	2	30	1,625	9,430	1	30
富山	400	20,000	1	17	500	131,500	1	14	800	115,500	1	25	990	31,800	1	32
石川	500	102,400	1	41	700	27,200	1	41	1,700	40,000	1	39	2,440	65,000	1	39
福井	700	70,070	2	43	1,000	63,024	2	73	2,000	115,000	1	51	2,710	80,500	1	50
長野	1,200	22,500	2	26	1,600	37,500	1	17	1,900	21,000	1	17	2,925	51,000	1	17
岐阜	900	51,000	1	39	1,500	40,000	1	41	2,100	23,000	1	40	2,504	18,000	1	44
静岡	1,100	100,000	2	22	2,600	60,000	3	42	3,900	60,000	2	29	6,425	120,000	2	55
愛知	1,700	30,500	3	2	5,000	45,000	1	3	9,900	9,000	1	5	13,751	13,000	1	7
三重	500	41,000	2	14	500	131,000	3	15	1,100	111,200	1	16	1,515	110,350	2	15
滋賀	600	20,000	1	25	700	10,000	1	32	900	15,000	2	43	1,053	10,000	3	97
京都	2,500	55,000	1	8	2,900	16,000	2	8	4,100	21,000	1	8	5,578	22,500	1	8
大阪	4,000	220,000	1	10	7,400	25,000	1	10	15,000	155,000	1	10	13,757	200,000	1	10
兵庫	1,500	48,460	1	22	2,500	37,500	1	21	4,700	19,000	2	39	8,016	58,000	1	3
奈良	2,000	173,000	2	8	1,300	120,000	4	21	1,700	100,000	4	29	3,553	80,000	2	30
和歌山	900	45,000	2	6	500	53,257	3	10	1,400	14,489	4	15	2,360	50,000	1	10
鳥取	300	66,760	3	31	400	38,780	3	31	500	41,000	3	28	685	26,500	2	32
島根	500	49,100	3	22	1,100	21,100	3	18	1,300	166,100	2	19	1,824	32,600	1	17
岡山	700	65,000	1	30	1,000	60,000	1	32	2,200	90,000	1	26	2,675	3,000	2	18
広島	700	82,000	2	40	900	170,000	2	42	1,600	40,000	2	40	2,264	15,000	2	32
山口	600	65,000	1	32	900	170,000	2	32	1,300	117,020	3	48	1,764	25,000	1	19
徳島	200	20,000	1	26	400	30,300	1	25	800	2,000	1	49	1,067	32,000	1	50
香川	200	5,000	2	31	500	30,000	3	39	800	10,000	3	37	1,634	50,000	4	24
愛媛	500	2,500	1	25	800	82,000	1	25	1,600	57,098	1	30	3,724	50,000	1	76
高知	300	184,000	3	48	500	86,000	1	46	900	7,000	1	46	1,135	2,200	1	50
福岡	1,900	22,828	1	16	7,200	39,070	1	15	8,100	39,951	1	15	10,180	59,415	1	17
佐賀	700	40,600	2	36	800	10,700	1	16	1,000	204,000	1	16	1,104	304,000	1	36
長崎	300	10,000	1	30	600	10,000	1	30	1,000	10,000	1	32	1,326	10,000	3	29
熊本	1,100	45,000	2	8	4,100	89,000	1	9	4,600	150,000	1	20	2,988	100,000	1	19
大分	600	16,000	2	22	1,500	8,000	1	30	2,000	4,000	1	4	2,088	4,000	1	6
宮崎	400	19,444	2	14	500	15,000	2	21	900	13,281	1	30	1,152	12,446	2	2
鹿児島	400	30,000	2	14	700	9,875	2	22	900	10,000	2	13	1,623	10,000	10	24
沖縄	500	40,000	2	31	700	30,000	1	15	800	21,500	2	20	918	28,000	2	20
全国計	70,800	2,501,293	81	1,121	109,400	2,527,731	80	1,280	169,100	2,589,808	86	1,487	236,902	2,876,624	82	1,457

## Ⅱ. 今後の献血者確保対策

(献血推進のあり方に関する検討会報告を踏まえて)



平成22年度以降の継続的な取組みとして、幼少期も含めた若年層、企業や団体、複数回献血者を普及啓発の対象として効果的な活動や重点的な献血者募集を実施する。

特に若年層を対象とした取組みとして体験学習の継続的な実施等献血への動機付けとしての活動を促進する。

## 1 若年層を対象とした対策

### (1) 高校生への対策

「高等学校学習指導要領解説 保健体育編」に献血に関する内容が盛り込まれたことから、これまで実施してきた若年者献血はもとより、献血のみならず、赤十字活動全体を含めた命の大切さ等について学校へ出向いての勉強会を積極的に実施する。

《実施計画及び目標》

平成22年度 現状の把握。統一資材の作成。勉強会の実施

平成23年度 勉強会実施（実施回数→対前年度比10%増を目標）

平成24年度 勉強会実施（実施回数→対前年度比10%増を目標）

平成25年度 勉強会実施（実施回数→対前年度比10%増を目標）

平成26年度 統一資材の改訂。勉強会の実施

### (2) 大学生への対策

献血推進活動を行っている献血ボランティア組織等の協力を得るとともに、連携を図り大学生における献血推進の促進をする。

《実施計画及び目標》

平成22年度 大学献血時の啓発施策の実施

平成23年度 大学献血時の啓発施策の実施

平成24年度以降 新たな献血推進の施策検討及び実施

### (3) 若年層全体への取組み

若年者向けの雑誌、放送媒体、インターネットを含む様々な広報手段を用いた効果的な広報施策を講ずる。

《実施計画及び目標》

平成22年度 LOVE in Action PROJECT（第2期）

平成23年度 LOVE in Action PROJECT（第3期）

平成24年度以降 新たな若年層対策プロジェクトの検討及び実施

(4) 初回献血者への取組み

初めて献血をする方の献血に対する不安等を払拭するため、平成22年度中に学校献血会場において、採血後の献血者をケアする者の配置や献血の手順や献血後の過ごし方等のビデオ映像を視聴していただき、採血副作用の防止の施策を実施する。

《実施計画及び目標》

平成22年度 映像製作

平成23年度以降 初回献血者用映像による採血副作用防止施策の実施

2 献血者の年齢層に応じた献血推進対策

(1) 20代後半～30代前半の女性を対象とした対策

この年代の女性については、出産、あるいは子育てに忙しいという理由により献血者が減少しているものと考えられることから、これらの方々に献血に戻ってきてもらうための取組みとして、献血ルームの環境整備等の受入体制を整える。

《実施計画及び目標》

平成22年度以降 献血ルーム施設整備ガイドラインに基づき、能動的に献血ルームの環境整備を行う。

(2) 40歳～50歳代を対象とした対策

企業や団体の中心的な存在であるこの年代に対して、「血液の使われ方」、「献血可能年齢」等について正確な情報を伝え、相互扶助の観点からの啓発を行い、社会貢献活動の一つとして、地域の実情に即した方法で企業・団体等における献血の推進を実施する。

《実施計画及び目標》

平成22年度 パンフレット改訂。小冊子・チラシの作成。映像制作。

平成23年度以降 地域の実情を分析しつつ広報資材を活用し献血推進を実施。

(パンフレット、小冊子等も常に新しい情報伝達ができるよう状況をみて改訂及び制作を行う。)

### (3) 60歳以上を対象とした対策

この年代は、60歳を超えたところでの献血者数の割合が急激に減少しており、その理由として定年退職することにより献血に関する情報に触れる機会が減ってしまうことや健康上の問題等が要因として考えられることから、定年退職後も引き続き積極的に献血に協力していただけるよう、情報伝達の方法（行政が発行している情報誌等を活用する等）を工夫するなど献血者の増加を促進する。

#### 《実施計画及び目標》

平成22年度 パンフレット改訂。小冊子・チラシの作成。映像制作。

平成23年度以降 地域の実情を分析しつつ広報資材を活用し献血推進を実施。

（パンフレット、小冊子等も常に新しい情報伝達ができるよう状況をみて改訂及び制作を行う。）

### (4) 70歳以上の献血定年者を対象とした対策

献血経験者に限らず、献血に協力できなくなった方も対象に、個人ボランティアとして協力頂き、献血推進を支援していただけるよう、平成22年度中に具体的な協力内容等を説明する全国統一リーフレットの作成及びその運用について実施に向けた検討をする。

#### 《実施計画及び目標》

平成22年度 施策の検討。統一資材の作成。

平成23年度 施策の実施。

平成24年度以降 地域事情を勘案しながら全国実施。

## 3 企業等における献血の推進対策

献血に協賛する企業や団体を募り、社会貢献活動の一つとして、企業等における献血の推進を促し、また、各血液センター等における献血推進活動の展開にあたり、地域の実情に即した方法で企業等との連携を図り、企業における献血の推進を実施する。

#### 《実施計画及び目標》

平成22年度 協賛企業数を目標の48,000社とする。

平成23年度 地域事情に即した企業・団体との連携方法について検討。

平成24年度以降 地域事情に即した企業・団体との連携による献血推進を行い、協賛企業を活性化する。

#### 4 複数回献血協力者の確保

複数回献血協力者となってもらうため、複数回献血クラブの充実等、重点的な啓発、施策を実施する。また、複数回献血クラブ会員の中でも、特にメールを利用した会員の増加に取り組むとともに、献血の普及啓発活動に協力が得られるよう促進する。

《実施計画及び目標》

平成22年度以降 複数回献血者の増加（全国平均目標35%）。

〔30～34%の17血液センターを35%以上にする。  
29%以下の29血液センターを30%以上にする。〕

平成25年度以降 複数回献血者の増加（全国の血液センターにおいて目標35%）。

#### 5 積極的な広報戦略【参考「積極的な広報戦略の実施内容」参照】

##### （1）血液事業をより理解していただくためのターゲットごとの広報

ア 献血者向け広報：各メディア、IT などを利用し献血血液の使用状況、輸血医療の現状等患者の存在が見える広報の実施

イ 医療機関向け広報：MR などの協力を得て医師や看護師など医療スタッフ向けの広報資材の作成、配布。輸血療法委員会、臨床研修医研修会等での講演または、各都道府県において使用できる素材の作成。

ウ 献血推進団体向け広報：ライオンズクラブ、天理教、PTA 等各献血実施団体、推進団体の献血支援活動をマスコミ、ホームページで紹介する。

エ 患者向け広報：インフォフォームドコンセント時に利用いただけるリーフレット等の企画・作成。病院内掲示用ポスターの企画・作成。

《実施計画及び目標》

平成22年度以降 各ターゲットに即した広報資材の活用した広報展開の実施。

##### （2）広報素材の収集

輸血経験者、その家族などからの出稿を依頼（募集）

《実施計画及び目標》

平成22年度以降 各血液センターとも連携しつつ、継続的に情報を収集する。

(3) 各メディア等を活用した広報活動

ア 若年層（高校生・大学生）をターゲットとした雑誌やマンガ等への献血に関する特集を依頼。

イ 献血推進に関するプレスリリースの発出

《実施計画及び目標》

平成 22 年度以降 各キャンペーン等とも連携しつつ、メディアを活用し広報展開を実施。

(4) ホームページの活用

《実施計画及び目標》

平成 22 年度以降 常に新しい情報を発信する。




参考：積極的な広報戦略の実施内容

	キャンペーン等名称	目的	実施時期	実施（予定）内容	主催・後援・共催
1	世界献血者デー 	毎年6月14日に、WHO（世界保健機関）、IFRC（国際赤十字・赤新月社連盟）、ISBT（国際輸血学会）、FIBDO（世界献血団体連盟）によって共同で企画され、これらの各団体がひとつの国際的なイベントを通じて集まり、安全な血液や定期的な無償献血の重要性への認識を高める世界的なメディア・キャンペーンを提供。	平成22年6月14日	<ul style="list-style-type: none"> <li>・ キャンペーンポスターの製作及び配布。</li> <li>・ オリジナルステッカーの製作及び配布。</li> <li>・ ラジオ番組での周知。</li> <li>・ 各血液センターでのイベント開催。</li> </ul>	—
2	日本赤十字社第5回 「いのちと献血俳句コンテスト」 	若年層を中心に幅広い年齢層へ俳句の募集を行い、「献血」を通じて支えられる「生命」に意識を向けさせるとともに、献血活動の意義の理解・普及の機会を創出することを目的として実施し、併せて献血者減少期における献血者確保を図ることを目的とする。	平成22年6月15日から平成22年9月30日まで	<ul style="list-style-type: none"> <li>・ 献血、いのちの尊さ、愛、友情、助け合い、感動などについて思うこと、感じたことを俳句で表現し、応募する。</li> <li>・ 国内在住の方ならどなたでも応募可。</li> <li>・ 応募方法は応募専用ハガキ、官製ハガキ、学校専用応募用紙、FAX 又は WEB。</li> <li>・ 主な賞は厚生労働大臣賞、文部科学大臣賞、審査員特別賞、日本赤十字社社長賞等。</li> <li>・ 教育現場へのアプローチとして学校用応募キットを小・中・高等学校へ直接送付するほか、教職員グループ「TOSS (Teachre' s Organization of Skill Sharing)」との連携により、授業で献血について取り上げてもらう協力を依頼。</li> <li>・ 各血液センターで実施する親子献血教室や街頭献血会場と連動してイベントを展開。</li> </ul>	（主催） 日本赤十字社 （後援） 厚生労働省、文部科学省及び各都道府県教育委員会 （協力） 株式会社ポケモン、東京モノレール株式会社、株式会社

	キャンペーン等名称	目的	実施時期	実施（予定）内容	主催・後援・共催
3	<p>愛の血液助け合い運動</p> 	<p>すべての血液製剤を国民の献血によって安定的に確保する体制を早期に確立するため、広く国民の間に献血に関する理解と協力を求めるとともに、特に、継続的な推進が必要な成分献血・400mL献血への協力と血液製剤の適正使用への協力を求め、献血運動の一層の推進を図ることを目的とする。</p>	<p>平成22年7月1日から平成22年7月31日まで</p>	<ul style="list-style-type: none"> <li>・ キャンペーンポスターの製作及び配布。</li> <li>・ 各血液センターでのイベント開催。</li> </ul>	<p>(主催) 日本赤十字社、厚生労働省、都道府県</p> <p>(後援) 文部科学省、日本医師会、日本歯科医師会、日本薬剤師会、日本病院会、全日本病院協会、全国自治体病院協議会、日本病院薬剤師会、日本新聞協会、日本雑誌協会、日本放送協会、日本民間放送連盟、日本民営鉄道協会、全国知事会、全国市長会、全国町村会、日本看護協会、日本血液製剤協会、日本労働組合総連合会、日本経済団体連合会、日本製薬団体連合会、全日本薬種商協会、全国配置家庭薬協会、血液製剤調査機構</p> <p>(協賛) 健康保険組合連合会、国民健康保険中央会、全国社会福祉協議会</p>
4	<p>LOVE in Action PROJECT</p> 	<p>少子高齢化と400mL献血の普及啓発に伴い、若年層献血が減少する中、若年層に献血の意義を伝え、献血行動を促すことを目的とする。</p>	<p>《第1期》 平成21年10月1日から平成22年6月30日まで</p> <p>《第2期》 平成22年7月1日から平成23年6月30日まで</p>	<ul style="list-style-type: none"> <li>・ 全国の献血会場で全来場者にステッカーを配布。</li> <li>・ シティースケープ（バス停メディア）等でポスター掲出。</li> <li>・ 各血液センターの講演会やイベント等で放映できる映像コンテンツの制作。</li> <li>・ JFN 全国37局ネットで毎週月から金曜日の朝6時30分から10分間番組「LOVE in Action」を放送。期間中に1時間程度の特別番組を2回放送予定。</li> <li>・ JFN各局による単独イベントの実施や複数局に山本シュウ氏が出演し、各局DJとのトークショーを放送するラジオキャラバンの実施。</li> <li>・ アーティストやスポーツ選手により献血啓発イベントを開催。</li> <li>・ LOVE in Action Meeting (LIVE) の開催。</li> </ul> <p>等</p>	<p>(後援依頼予定) 厚生労働省</p>



	キャンペーン等名称	目的	実施時期	実施（予定）内容	主催・後援・共催
5	<p>はたちの献血キャンペーン</p> 	<p>冬季における血液不足解消と若年層をはじめとする献血協力の訴求及び献血思想の普及啓発を目的とする。</p>	<p>平成23年1月1日から平成23年2月28日まで</p>	<ul style="list-style-type: none"> <li>記者発表会の実施。</li> <li>キャンペーンポスターの製作及び配布。</li> <li>テレビ及びラジオCM放映。</li> <li>新聞紙への広告出稿。</li> <li>LOVE in Action PROJECT との効果的な連動を実施。等</li> </ul>	<p>(主催予定) 日本赤十字社、厚生労働省・都道府県 (後援予定) 社団法人日本民間放送連盟、社団法人日本民営鉄道協会、一般社団法人日本コミュニティ放送協会</p>
6	<p>自動車教習所設置の広告映像配信システム (JACLA VISION) による広報展開</p> 	<p>特に減少が著しい若年者層が多く集まる自動車教習所の教習生を対象に献血の必要性について訴求し、成分献血者確保の促進を図ることを目的とする。</p>	<p>平成22年7月16日から平成22年9月15日まで</p>	<ul style="list-style-type: none"> <li>英国渡航歴制限緩和関連CMの放映。</li> <li>アーティスト等による献血に対するメッセージ放映。</li> <li>献血 Walker の配布</li> </ul>	—
7	<p>輸血患者とその家族の再現映像の製作</p> 	<p>輸血を受けた患者サイドの声を取りあげた患者さんの感謝の気持ちや、献血された血液がどのように患者さんに使用されているのかを表現することにより、より多くの献血者に献血の使い方を理解していただくことを目的とする。</p>	<p>平成22年6月から平成22年8末頃まで</p>	<ul style="list-style-type: none"> <li>製作した映像 (ドラマ) を各血液センターが行う広報展開で放映。</li> <li>映画館での試写会の開催及び映画祭への出展。</li> <li>テレビ (CS 放送) での放映。</li> <li>全国の主要レンタルビデオ店での無料貸出し。</li> </ul>	—

	キャンペーン等名称	目的	実施時期	実施（予定）内容	主催・後援・共催
8	個人向け小冊子（献血 Walker）の配布 	献血者及び献血未経験者を対象とした輸血患者の感謝の声、献血の案内、説明、広告等を記載した小冊子を制作し活用することで、新規献血者の確保、次回献血の促進を図る。	平成22年10月末及び平成23年3月末	<ul style="list-style-type: none"> <li>個人向け小冊子（献血 Walker）を献血者向けに 2,500,000 部、一般者向け 500,000 部を製作し配布。</li> </ul>	—
9	献血者減少期における献血者確保のための広報 	10 月から4月における献血者確保が困難な時期に、赤血球製剤の適正在庫数を維持することを目的とする。	平成22年10月1日から平成23年3月31日まで	<ul style="list-style-type: none"> <li>けんけつちゃんバスラッピングトミカ（ミニカー）の製作及び配布。</li> </ul>	—
10	移動採血車のけんけつちゃんラッピング 	献血バスの一層のイメージアップを図ることを目的とする。	平成22年8月1日から平成22年12月31日まで	<ul style="list-style-type: none"> <li>全国179台（原則として、ラッピング未施工車両全て。）の献血バスの外装をけんけつちゃんラッピング加工の実施。</li> </ul>	—