

病院報告（平成18年3月分概数）

1. 1日平均患者数

各月間

	1日平均患者数（人）			対前月増減（人）	
	平成18年3月	平成18年2月	平成18年1月	平成18年3月	平成18年2月
病院患者数	1 388 154	1 411 194	1 376 552	△ 23 040	34 642
総	323 309	323 502	322 705	△ 193	797
精神科	4 563	4 683	4 687	△ 120	△ 4
療養病	339 241	339 003	335 877	238	3 126
一般病	721 906	741 841	713 176	△ 19 935	28 665
介護療養病	107 185	107 944	108 415	△ 759	△ 471
外来患者	1 587 504	1 577 462	1 441 078	10 042	136 384
診療所患者数					
療養病	18 822	19 055	18 674	△ 233	381
介護療養病	6 731	6 853	6 707	△ 122	146

注：総数には感染症病床を含む。

2. 月末病床利用率

各月末

	病床利用率（%）			対前月増減	
	平成18年3月	平成18年2月	平成18年1月	平成18年3月	平成18年2月
病院	82.8	85.2	86.0	△ 2.4	△ 0.8
総	90.5	91.1	91.0	△ 0.6	0.1
精神科	37.8	39.2	38.6	△ 1.4	0.6
療養病	92.6	93.4	93.4	△ 0.8	0.0
一般病	76.6	80.3	81.9	△ 3.7	△ 1.6
介護療養病	93.9	93.5	94.3	0.4	△ 0.8
診療所					
療養病	76.5	77.8	77.9	△ 1.3	△ 0.1
介護療養病	76.9	77.5	77.5	△ 0.6	0.0

注：1 月末病床利用率 = $\frac{\text{月末在院患者数}}{\text{月末病床数}} \times 100$

2 病院の総数には感染症病床を含む。

3. 平均在院日数

各月間

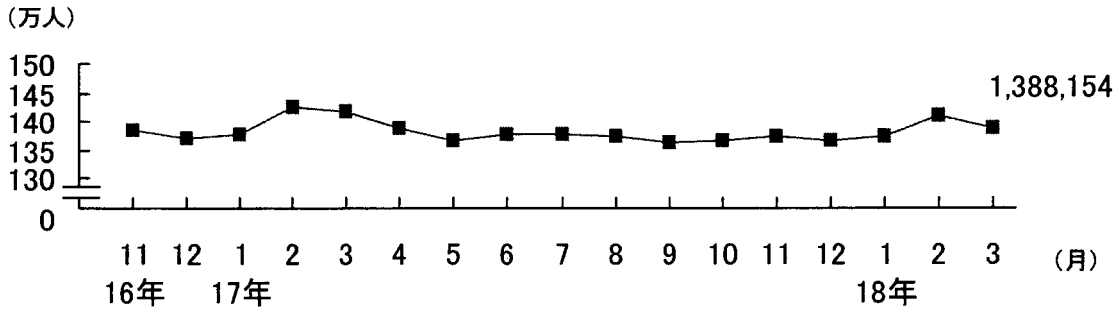
	平均在院日数（日）			対前月増減（日）	
	平成18年3月	平成18年2月	平成18年1月	平成18年3月	平成18年2月
病院	34.8	35.1	37.6	△ 0.3	△ 2.5
総	307.8	329.2	350.8	△ 21.4	△ 21.6
精神科	65.9	67.0	75.1	△ 1.1	△ 8.1
療養病	167.5	173.6	186.7	△ 6.1	△ 13.1
一般病	19.3	19.8	20.7	△ 0.5	△ 0.9
介護療養病	272.8	278.6	297.9	△ 5.8	△ 19.3
診療所					
療養病	92.7	96.3	98.8	△ 3.6	△ 2.5
介護療養病	116.9	122.4	125.4	△ 5.5	△ 3.0

注：1 平均在院日数 = $\frac{\text{在院患者延数}}{1/2(\text{新入院患者数} + \text{退院患者数})}$

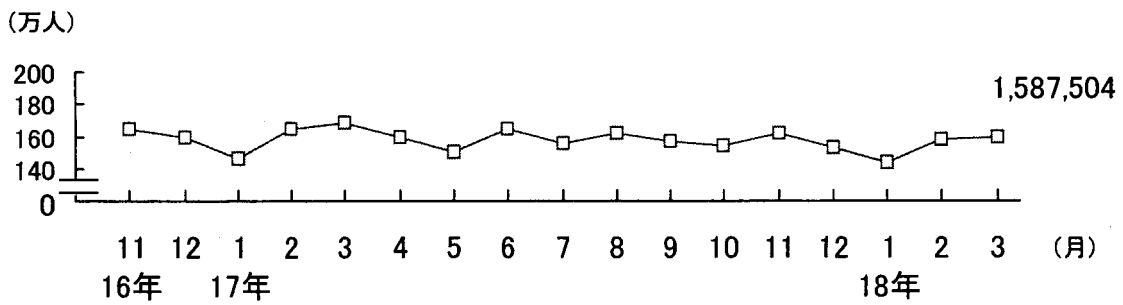
ただし、療養病床の平均在院日数 = $\frac{\text{在院患者延数}}{1/2 \left[\text{新入院患者数} + \begin{matrix} \text{同一医療機関内} \\ \text{の他の病床から} \end{matrix} + \text{退院患者数} + \begin{matrix} \text{同一医療機関内} \\ \text{の他の病床へ} \end{matrix} \right]}$

2 病院の総数には感染症病床を含む。

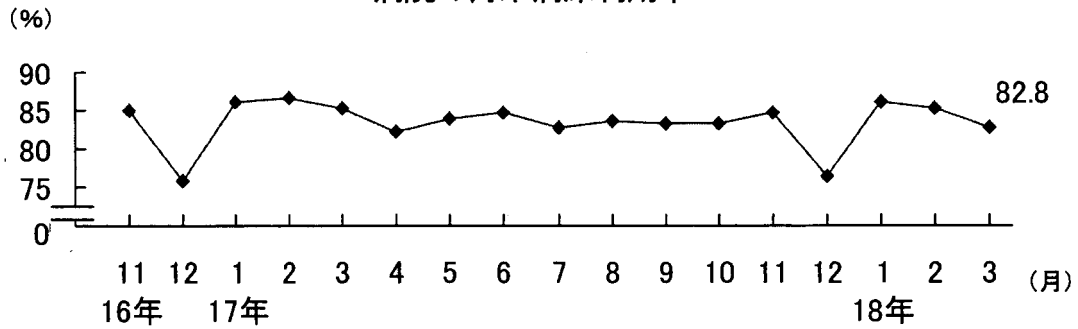
病院の1日平均在院患者数



病院の1日平均外来患者数



病院の月末病床利用率



病院の平均在院日数

