

## 独立行政法人国立重度知的障害者総合施設のぞみの園 における施設利用者の地域生活への移行等について

のぞみの園は、昨年度（平成18年）10月の障害者自立支援法の本格施行に伴い、新事業体系に移行しており、「施設入所支援」、「生活介護」及び「自立訓練（生活訓練）」を実施している。

また、群馬県知事の指定を受け、「短期入所」及び「相談支援」の事業を実施するほか、高崎市等からの委託により「日中一時支援事業（地域生活支援事業のその他の事業）」を実施している。

### 1. 施設利用者の地域生活への移行の取組みについて

地域生活移行について、出身地域や近隣地域のケアホーム等への移行を基本として進めているところであり、施設利用者本人の意向はもちろんのこと、保護者等の意向、本人の生活歴等も尊重しつつ、個々の施設利用者ごとに慎重かつ丁寧に進めていくことを基本としている。

＜施設利用者の地域生活への移行について（別紙1参照）＞

現在、のぞみの園においては、地域生活への移行に向けた様々な取組みを行い、関係の地方公共団体等と個別の協議を行っており、円滑な地域移行について引き続き協力をお願いするとともに、管内市区町村へ周知されたい。

＜平成19年9月1日現在 出身地表：42都道府県255市区町村  
（別紙2参照）＞

\* のぞみの園 地域移行担当 → 地域支援部地域移行課  
（Tel.027-320-1373）

### 2. 知的障害者の支援技術などに関する調査・研究等について

#### ①調査・研究等について

知的障害者の支援技術などに関する調査・研究を行い、成果について情報提供を行っている。

（平成18年度 主な調査・研究）

ア. 知的障害者の地域移行を困難にする二次的障害とその対策に関する研究

（平成16年度～平成18年度厚生労働科学研究費補助金）

イ. 知的障害のある人の地域生活移行支援過程における満足感の把握  
～地域生活体験者へのフォーカス・グループインタビュー法の実施から～

\* のぞみの園 調査・研究担当 → 企画研究部研究課  
(Tel.027-320-1445)

②援助・助言について

知的障害関係施設等の求めに応じて、重度の知的障害者の地域移行の取組、障害者自立支援法に基づく新しい事業体系への移行、重度化・高齢化した知的障害者に対する支援技術等に関する援助・助言を行っている。

\* のぞみの園 援助・助言担当 → 事業調整部サービス調整室  
(Tel.027-320-1562)

③養成・研修について


当法人においては、調査・研究の成果を踏まえ、全国の知的障害者の支援業務等に従事する者に対し、専門的・体系的な養成・研修事業を実施しており、今後、下記セミナーを開催する予定であるので、管内の関係団体等に対して周知されたい。

研究コース	期間	定員	開催場所	開催予定日
地域支援セミナー (新事業体系)	2日	300人	高崎シティギャラリーコアホール	9月 20日(木)～21日(金)
知的障害者の健康管理セミナー(*)	2日	80人	ホテルメトロポリタン高崎	12月 6日(木)～7日(金)

\* のぞみの園 養成・研修担当 → 企画研究部企画研修課  
(Tel.027-320-1367)

(別紙1) 施設利用者の地域生活への移行について

地域移行への取組み



- 平成16年4月に入所者の地域移行を専門に扱う「地域支援部」を設置。
- 本人・保護者に対する説明会を開催。  
(18年度) 具体的な事例を視覚的に見せるため、地域移行した者の生活紹介ビデオを製作。
- 生活体験ホームの設置→全室個室の専用施設、職員宿舍の空室等を活用して、入所者が地域生活を体験することを実施。  
(定員40名)

地域移行の進捗状況



区分	地域移行者	その他 (死亡等)
15年度	0名	3名
16年度	5名	8名
17年度	6名	4名
18年度	14名	6名
19年度	7名	3名
計	32名	24名

※15年度は10月から翌年3月までの6か月。  
19年度は7月末現在。

地域移行した者(19年7月末現在)

<入所者数443名 (独法化時との比較△56名)>

(別紙2) 独立行政法人のぞみの園施設利用者の出身市町村一覧

平成19年9月1日 現在

	出身都道府県	出身市町村	入所	通所
1	北海道	士幌町	1	
2		釧路市	1	
3		苫小牧市	1	
4		札幌市	1	
5		稚内市	1	
6		北見市	1	
7		江差市	1	
8		伊達市	1	
9		帯広市	1	
10	岩手県	奥州市	1	
11		大槌町	1	
12		花巻市	1	
13		北上市	1	
14	宮城県	仙台市	1	
15	秋田県	秋田市	1	
16		五城目町	1	
17	山形県	山形市	1	
18		飯豊町	1	
19		三川町	1	
20		長井市	1	
21	福島県	郡山市	1	
22		南相馬町	1	
23		西郷村	1	
24	茨城県	結城市	1	
25		日立市	2	
26		土浦市	2	
27		水戸市	3	
28		筑西市	2	
29		常陸太田市	1	
30		高萩市	1	
31		古河市	1	
32		栃木県	宇都宮市	2
33	栃木市		1	
34	鹿沼市		1	
35	足利市		2	
36	小山市		1	
37	岩舟町		1	
38	大平町		1	
39	河内町		2	
40	那須町		1	
41	大田原市		1	
42	塩谷町		1	
43	群馬県	渋川市	1	
44		伊勢崎市	1	
45		前橋市	7	

	出身都道府県	出身市町村	入所	通所
46		下仁田町		1
47		玉村町	1	
48		高崎市	6	33
49		安中市	2	
50		太田市	3	
51		神流町	2	
52		甘楽町	2	
53		藤岡市	1	
54		中之条町	1	
55		富岡市		1
56		南牧村		1
57	埼玉県	さいたま市	6	
58		川口市	3	
59		三芳町	1	
60		熊谷市	1	
61		川越市	2	
62		宮代町	1	
63		草加市	1	
64		寄居町	1	
65		狭山市	1	
66		東松山市	1	
67		吉川市	1	
68		羽生市	2	
69		鳩山町	1	
70		坂戸市	1	
71		ふじみ野市	1	
72		小川町	2	
73		深谷市	2	
74		幸手市	1	
75		鴻巣市	1	
76		春日部市	2	
77		上尾市	1	
78		入間市	2	
79		所沢市	1	
80	吉見町	1		
81	皆野町	1		
82	北本市	1		
83	三郷市	1		
84	東京都	港区	1	
85		新宿区	2	
86		文京区	1	
87		台東区	2	
88		墨田区	2	
89		江東区	2	
90		品川区	3	

	出身都道府県	出身市町村	入所	通所
91		目黒区	3	
92		大田区	3	
93		世田谷区	5	
94		渋谷区	1	
95		杉並区	2	
96		豊島区	4	
97		北区	5	
98		荒川区	2	
99		板橋区	4	
100		練馬区	8	
101		足立区	7	
102		葛飾区	4	
103		江戸川区	5	
104		八王子市	3	
105		立川市	1	
106		武蔵野市	2	
107		三鷹市	4	
108		青梅市	1	
109		府中市	1	
110		昭島市	2	
111		調布市	1	
112		小金井市	2	
113		日野市	1	
114		東村山市	1	
115		国分寺市	2	
116		東大和市	1	
117		東久留米市	3	
118		瑞穂町	1	
119	千葉県	船橋市	4	
120		八千代市	3	
121		浦安市	2	
122		野田市	1	
123		松戸市	2	
124		市川市	6	
125		匝瑳市	1	
126		鴨川市	1	
127		佐倉市	2	
128		銚子市	2	
129		南房総市	1	
130		睦沢町	1	
131		館山市	1	
132		柏市	3	
133		八街市	1	
134		千葉市	9	
135	神奈川県	相模原市	5	
136		南足柄市	1	
137		小田原市	2	
138		平塚市	1	

	出身都道府県	出身市町村	入所	通所
139		川崎市	4	
140		城山町	1	
141		大和市	1	
142		横須賀市	1	
143		座間市	1	
144		秦野市	1	
145		厚木市	2	
146		藤沢市	2	
147		横浜市	11	
148	新潟県	小千谷市	2	
149		阿賀町	1	
150		南魚沼市	3	
151		栃尾市	1	
152		佐渡市	1	
153		川口町	2	
154		田上町	1	
155		魚沼市	1	
156		長岡市	7	
157		三条市	3	
158		柏崎市	1	
159		新潟市	2	
160		燕市	1	
161	富山県	富山市	2	
162		滑川市	2	
163		入善町	1	
164	石川県	金沢市	2	
165		加賀市	1	
166		七尾市	1	
167	山梨県	甲府市	3	
168		南部町	1	
169		甲斐市	1	
170		北杜市	1	
171		大月市	1	
172		増穂町	1	
173	長野県	長野市	3	
174		北相木村	1	
175		佐久市	2	
176		小諸市	1	
177		上田市	1	
178		南牧村	1	
179	岐阜県	恵那市	1	
180		郡上市	1	
181		東白川村	1	
182		岐阜市	2	
183		多治見市	1	
184	静岡県	三島市	2	
185		静岡市	2	
186		伊豆の国市	1	

	出身都道府県	出身市町村	入所	通所
187		川根本町	1	
188		藤枝市	1	
189		裾野市	1	
190		浜松町	1	
191		湖西市	1	
192		掛川市	1	
193		沼津市	1	
194		森町	1	
195	愛知県	小牧市	1	
196		一宮市	2	
197		豊橋市	1	
198		弥富町	1	
199		一色町	1	
200		名古屋市	5	
201		瀬戸市	2	
202		阿久比町	1	
203		豊田市	1	
204	三重県	御浜町	1	
205		伊勢市	1	
206	滋賀県	東近江市	1	
207		彦根市	1	
208	京都府	福知山市	1	
209		精華町	1	
210		綾部市	1	
211	大阪府	守口市	2	
212		高槻市	1	
213		大阪市	2	
214		八尾市	1	
215	兵庫県	播磨町	1	
216		宝塚市	1	
217		神戸市	4	
218		西宮市	1	
219		豊岡市	2	
220		相生市	1	
221		赤穂市	2	
222	奈良県	天川村	1	
223	和歌山県	和歌山市	1	
224		紀の川市	1	
225	鳥取県	八頭町	1	
226		琴浦町	1	
227		鳥取市	1	
228	島根県	益田市	1	
229		出雲市	2	
230		雲南市	2	
231		松江市	1	
232	岡山県	岡山市	2	
233	広島県	廿日市市	1	

	出身都道府県	出身市町村	入所	通所
234		広島市	4	
235		尾道市	1	
236		北広島町	1	
237		三原市	1	
238	山口県	岩国市	1	
239		周南市	1	
240	徳島県	阿南市	1	
241	香川県	小豆島市	1	
242		丸亀市	2	
243	愛媛県	今治市	1	
244		伊方町	1	
245		松山市	1	
246	高知県	高知市	1	
247		土佐町	1	
248		土佐市	1	
249	福岡県	北九州市	2	
250		大牟田市	1	
251	佐賀県	小城市	1	
252	大分県	大分市	2	
253	宮崎県	高鍋町	1	
254		宮崎市	3	
255	鹿児島県	いちき串木野市	1	

合計	42 都道府県 255 市町村
----	--------------------

入所利用者数	438
通所利用者数	36
計	474

## 障害福祉計画に係る数値目標等の全国集計結果

### 1 調査の概要等

#### ○ 概要

各都道府県及び市町村については、国の基本指針において、遅くとも平成18年度末までに障害福祉計画を作成することとしている。

本調査は、各都道府県が策定した障害福祉計画について、国の基本指針において定める数値目標及びサービス見込量の設定状況を把握するために報告を求め、概要を取りまとめたもの。

#### ○ 調査時点

平成19年7月末時点における都道府県の障害福祉計画の数値目標及びサービス見込量を集計した。(各数値は、千未満を四捨五入している。)

#### ○ 調査対象自治体数

47都道府県

### 2 各都道府県における障害福祉計画の全国集計結果について

#### (1) 数値目標の集計結果について

※ 数値目標を設定していない都道府県があり、当該都道府県分を含まない数値である。

#### 1 福祉施設からの地域生活への移行

項目	数値	考え方	
現在の施設入所者	14.6 万人	平成17年10月1日現在の全施設入所者	
目標値	地域生活移行者数	1.9 万人 13.2 %	上記のうち、グループホーム・ケアホーム等へ地域移行する者の数 地域生活移行者数を全入所者で除した値
	施設入所者の削減数	※ 1.1 万人 ※ 7.8 %	平成23年度末段階での削減数 削減数を全入所者で除した値

#### 2 退院可能精神障害者の減少

項目	数値	考え方
現在の退院可能精神障害者	4.9 万人	現在の退院可能精神障害者数については、各都道府県において独自に実態調査を実施しているケースがあるため、調査時点や対象者が異なる場合や現在数を記載していない場合がある。
【目標値】 減少数	※ 3.7 万人	上記のうち、平成23年度末までの減少数

#### 3 福祉施設から一般就労への移行

項目	数値	考え方	
現在の年間一般就労移行者数	0.2 万人	平成17年度において福祉施設を退所し、一般就労した者の数	
目標値	年間一般就労移行者数	0.9 万人 3.9 倍	平成23年度において福祉施設を退所し、一般就労する者の数 平成23年度目標値の平成17年度実績に対する割合

(2) サービス見込量の集計結果について

○ 新体系 サービス見込量

1 訪問系サービス

種類	平成18年度	平成19年度	平成20年度	平成23年度
居宅介護 重度訪問介護 行動援護 重度障害者等包括支援	340.1 万時間	376.1 万時間	412.2 万時間	521.8 万時間

2 日中活動系サービス

種類	平成18年度	平成19年度	平成20年度	平成23年度
生活介護	45.2 万人日分	132.1 万人日分	201.7 万人日分	393.7 万人日分
自立訓練(機能訓練)	2.3 万人日分	5.9 万人日分	8.6 万人日分	14.6 万人日分
自立訓練(生活訓練)	6.4 万人日分	20.0 万人日分	31.2 万人日分	58.9 万人日分
就労移行支援	8.9 万人日分	29.2 万人日分	41.5 万人日分	72.0 万人日分
就労継続支援(A型)	3.1 万人日分	9.2 万人日分	15.6 万人日分	42.8 万人日分
就労継続支援(B型)	21.6 万人日分	73.9 万人日分	122.1 万人日分	234.2 万人日分
療養介護	0.3 万人日分	0.4 万人日分	0.4 万人日分	1.0 万人日分
児童デイサービス	23.3 万人日分	26.2 万人日分	28.3 万人日分	33.9 万人日分
短期入所	21.1 万人日分	24.4 万人日分	26.8 万人日分	34.5 万人日分

3 居住系サービス

種類	平成18年度	平成19年度	平成20年度	平成23年度
共同生活援助 共同生活介護	3.8 万人分	4.5 万人分	5.3 万人分	8.0 万人分
施設入所支援	0.8 万人分	3.6 万人分	6.0 万人分	13.5 万人分

4 相談支援

種類	平成18年度	平成19年度	平成20年度	平成23年度
相談支援	1.6 万人分	2.8 万人分	3.4 万人分	4.8 万人分

○ 旧体系サービス見込量

1 日中活動系サービス

種類	平成18年度	平成19年度	平成20年度	平成23年度
旧通所系サービス	318.1 万人日分	257.3 万人日分	201.0 万人日分	5.7 万人日分
旧入所系サービス	247.2 万人日分	185.5 万人日分	132.7 万人日分	3.5 万人日分

2 居住系サービス

種類	平成18年度	平成19年度	平成20年度	平成23年度
旧入所系サービス	14.2 万人分	11.3 万人分	8.8 万人分	0.3 万人分

(注1) ここでいう「時間」とは、平均的な月間のサービス提供時間をいう。

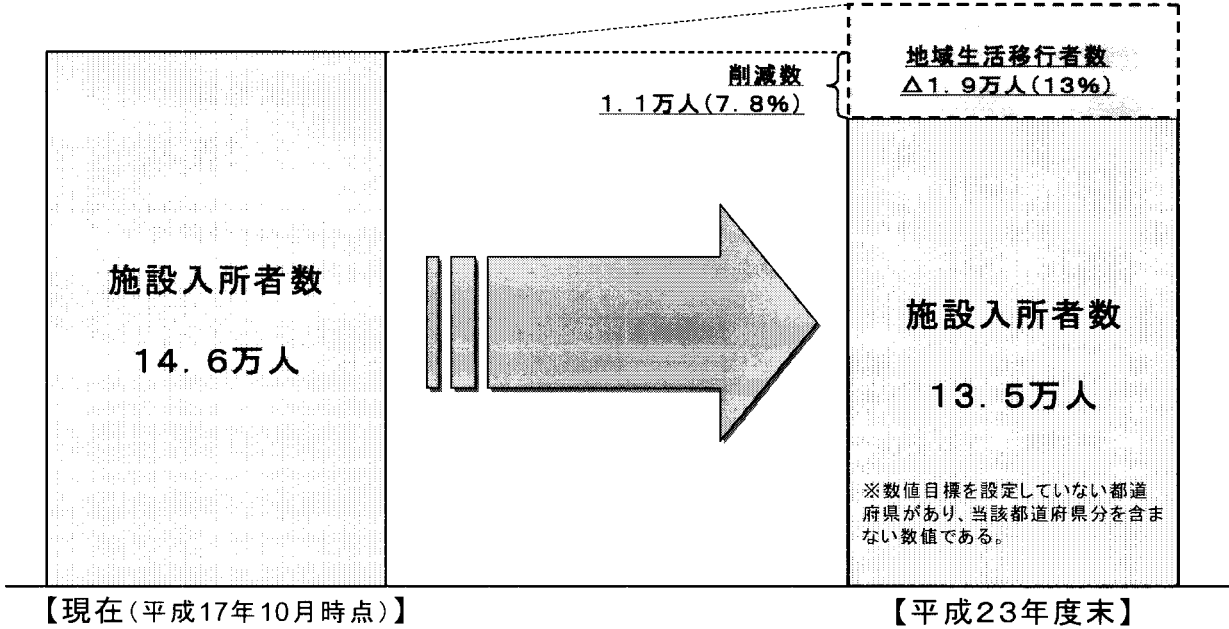
(注2) ここでいう「人日分」とは、「人日分」＝「月間の利用人数」×「一人一月当たりの平均利用日数」をいう



### 3 参考図

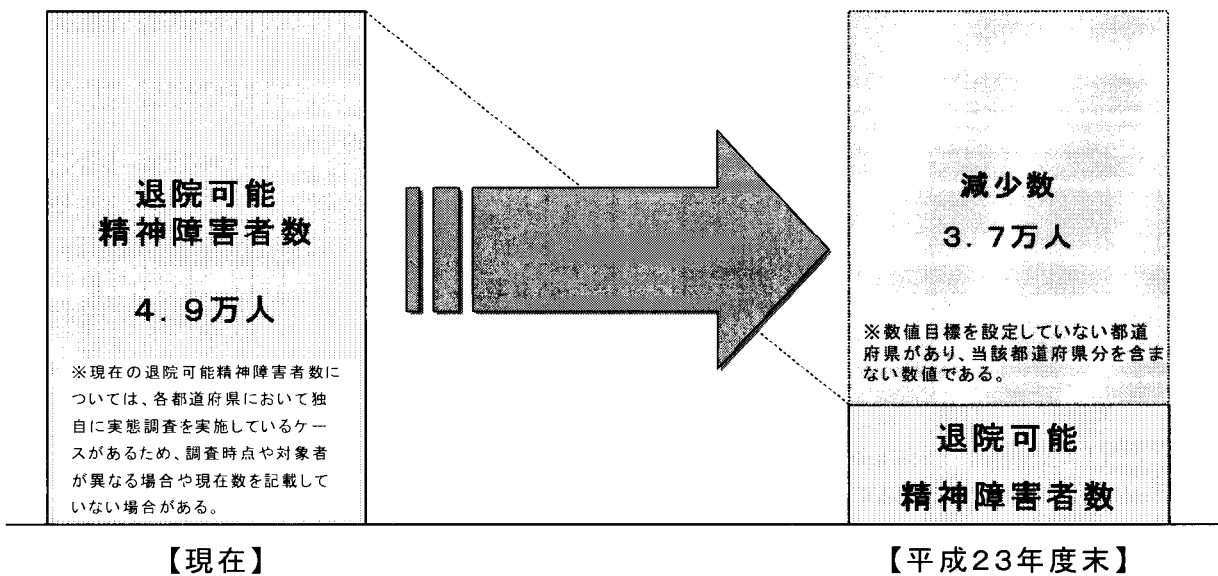
#### 【数値目標】福祉施設からの地域生活への移行

○施設入所者の地域生活への移行については、平成23年度までに現在の施設入所者(14.6万人)のうち、1.9万人(約13%)が地域生活へ移行するとともに、入所待機者の動向等を勘案した結果、現在の施設入所者のうち1.1万人(約7.8%)が削減されることが見込まれている。



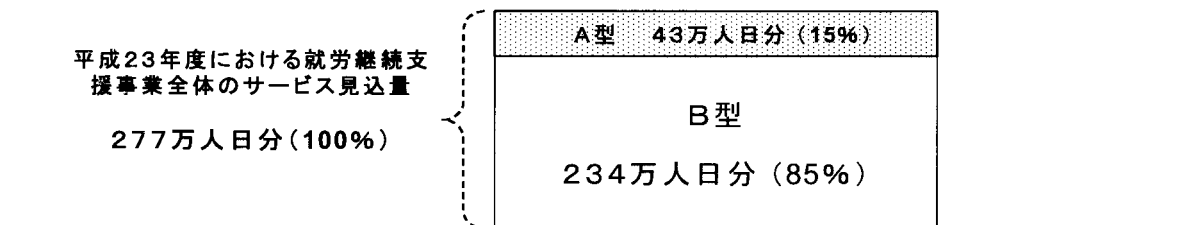
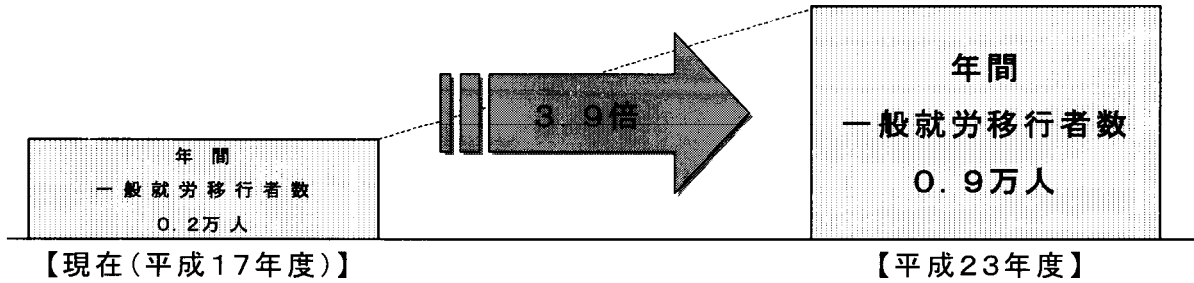
#### 【数値目標】入院中の退院可能精神障害者の減少目標値

○退院可能精神障害者については、受け入れ条件が整えば退院可能な精神障害者(以下、退院可能精神障害者。)4.9万人のうち、平成23年度末までに3.7万人を退院させることが見込まれている。

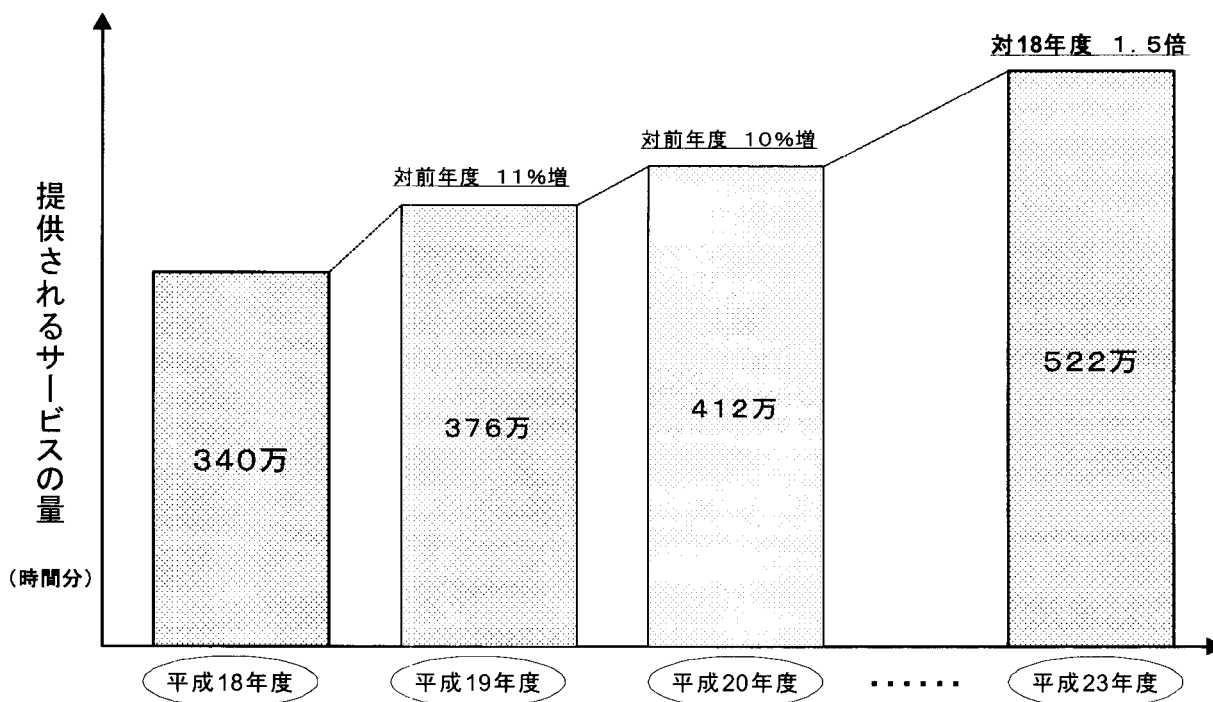


## 【数値目標】 福祉施設から一般就労への移行等

○一般就労への移行については、平成23年度中に一般就労へ移行する者の数が、平成17年度の一般就労移行実績の約3.9倍になることが見込まれる。また、就労継続支援事業全体の見込量において、その約15%が就労継続支援A型である。

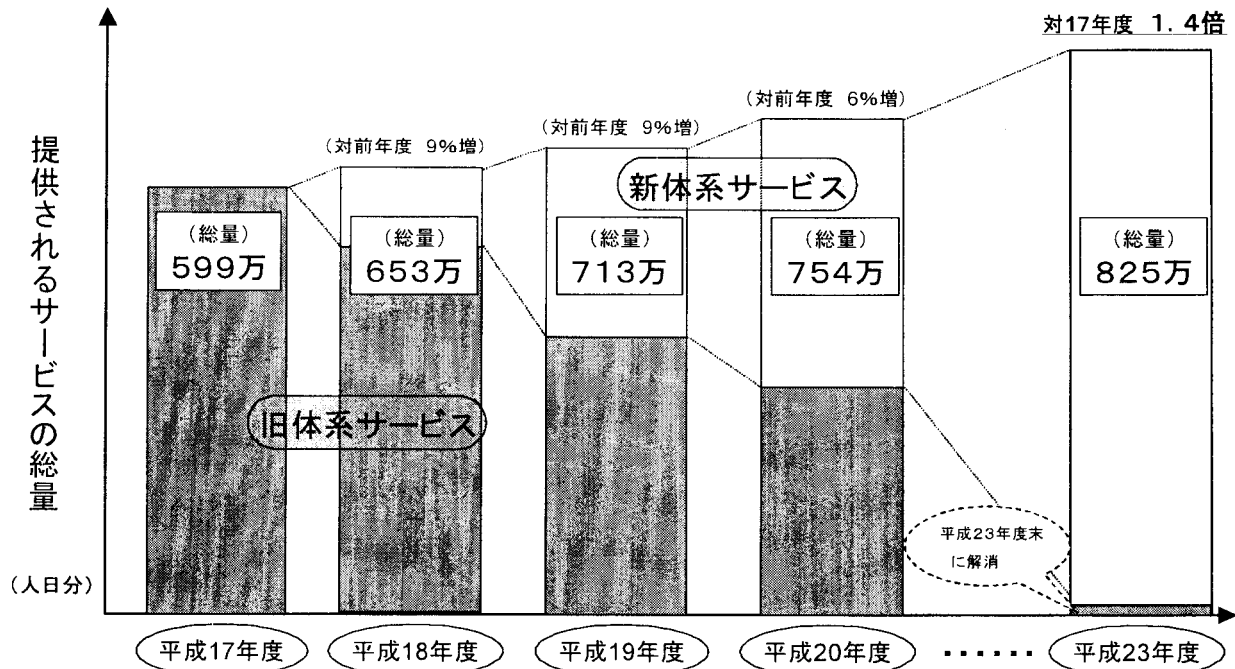


## 障害福祉サービス見込量の推移（訪問系サービス）



## 障害福祉サービス見込量の推移（日中活動系サービス）

※児童デイ・短期入所・療養介護は含んでいない。  
 ※「人日分」＝「月間の利用人数」×「一人一月当たりの平均利用日数」



## 障害福祉サービス見込量の推移（居住系サービス）

